



**Hit, d.d., Nova Gorica**  
Delpinova 7a  
5000 Nova Gorica, Slovenija

tel: +386 5 336 40 00  
fax: +386 5 302 64 30  
[www.hit.si](http://www.hit.si)

## **Hit d.d., Nova Gorica**

---

**Revidirano letno poročilo za leto, končano 31. decembra 2015**

**V Novi Gorici, april 2016**

## Kazalo

IZJAVA UPRAVE.....	1
FINANČNI REZULTATI DRUŽBE V LETU 2015.....	2
VREDNOSTI POMEMBNEJŠIH POSLOVNIH POKAZATELJEV.....	2
1 UVODNIK PREDSEDNIKA UPRAVE .....	3
2 POROČILO NADZORNEGA SVETA ZA LETO 2015 .....	4
3 STRATEGIJA RAZVOJA .....	5
4 POSLOVNO OKOLJE IN KONKURENCA .....	6
4.1 ZAKONODAJA.....	6
4.2 GOSPODARSKE RAZMERE .....	7
4.3 KONKURENCA .....	7
5 TRŽENJE .....	8
6 ZAVEZA DRUŽBENI ODGOVORNOSTI.....	9
7 DOGODKI V LETU 2015.....	10
8 POSLOVNO POROČILO .....	11
8.1 UVOD.....	11
8.2 IGRE NA SREČO .....	12
8.3 NOČITVE, HRANA IN PIJAČA .....	14
8.4 OSTALE DEJAVNOSTI .....	16
8.5 PRIHODKI DRUŽBE IN NJIHOVA DELITEV .....	17
8.6 RAZVOJ KADROV .....	17
8.7 INVESTICIJSKA VLAGANJA IN URESNIČEVANJE STRATEŠKEGA RAZVOJA DRUŽBE.....	21
8.8 UPRAVLJANJE S TVEGANJI .....	22
8.9 VAROVANJE OKOLJA .....	24
8.10 ANALIZA BILANCE STANJA IN KAZALNIKI .....	25
8.11 KAZALNIKI USPEŠNOSTI POSLOVANJA.....	28
9 POROČILO NEODVISNEGA REVIZORJA.....	29
10 IZKAZ POSLOVNEGA IZIDA ZA LETI, KONČANI NA DAN 31.12.2015 IN 31.12.2014 .....	31
11 IZKAZ DRUGEGA VSEOBSEGAJOČEGA DONOSA ZA LETI, KONČANI NA DAN 31.12.2015 IN 31.12.2014 .....	32
12 BILANCI STANJA ZA LETI, KONČANI NA DAN 31.12.2015 IN 31.12.2014 .....	33
13 IZKAZ DENARNIH TOKOV ZA LETI, KONČANI NA DAN 31.12.2015 IN 31.12.2014 .....	35
14 IZKAZ GIBANJA KAPITALA ZA LETO KONČANO 31.12.2015 .....	36
15 POJASNILA K RAČUNOVODSKIM IZKAZOM ZA LETO, KONČANO NA DAN 31.12.2015.....	39
15.1 PRAVNI POLOŽAJ IN DEJAVNOSTI .....	39
15.2 FINANČNO POSLOVANJE IN UPRAVLJANJE S FINANČNIMI TVEGANJI .....	45
15.3 POMEMBNE RAČUNOVODSKE USMERITVE.....	46
15.4 POJASNILA POSTAVK V RAČUNOVODSKIH IZKAZIH .....	56
15.5 DRUGI POMEMBNI DOGODKI, PO BILANCI STANJA .....	86

## IZJAVA UPRAVE

Uprava sprejema in potrjuje računovodske izkaze družbe Hit d.d., Nova Gorica za leto končano na dan 31. decembra 2015 in pojasnila k računovodskim izkazom.

Uprava potrjuje, da so bile pri izdelavi računovodskih izkazov dosledno uporabljene ustrezne računovodske usmeritve, da so bile računovodske ocene izdelane po načelu previdnosti in dobrega gospodarjenja in da računovodski izkazi predstavljajo resnično in pošteno sliko premoženjskega stanja družbe in izidov njenega poslovanja za leto 2015.

Uprava je odgovorna tudi za ustrezno vodenje računovodstva, za sprejem ustreznih ukrepov za zavarovanje premoženja in drugih sredstev in za preprečevanje in odkrivanje zlorab in drugih nepravilnosti ter potrjuje, da so računovodski izkazi skupaj s pojasnili, izdelani na podlagi predpostavke o nadaljnjem poslovanju družbe ter v skladu z veljavno zakonodajo in Slovenskimi računovodskimi standardi.

Nova Gorica, april 2016

mag. Dimitrij Piciga, predsednik uprave



Simona Mele, MBA, članica uprave



Zvonko Šuler, član uprave



Marjan Zahar, član uprave



## FINANČNI REZULTATI DRUŽBE V LETU 2015

- 150.755 tisoč EUR bruto eksterne realizacije družbe oz. poslovnih prihodkov z vključenimi davki – davek na igre in izstopni davek na dodano vrednost (DDV);
- 127.037 tisoč EUR poslovnih prihodkov (kosmatega donosa iz poslovanja);
- 7.429 tisoč EUR dobička iz poslovanja;
- 20.473 tisoč EUR dobička iz poslovanja, povečanega za odpise vrednosti;
- 5.818 tisoč EUR čistega dobička;
- 130.752 tisoč EUR bruto realizacije od iger na srečo;
- 9.032 tisoč EUR bruto eksterne realizacije od hrane, pijače, nočitev ter ostalih storitev gostinske dejavnosti;
- 140.933 tisoč EUR celotnih prihodkov (poslovni prihodki, finančni prihodki in drugi prihodki);
- 9.959 tisoč EUR sredstev, namenjenih za nabave v okviru investicijskih projektov, za nabavo oz. zamenjavo posamičnih osnovnih sredstev ter za nabave v okviru razvojnih projektov in nalog.

## VREDNOSTI POMEMBNEJŠIH POSLOVNIH POKAZATELJEV

- Povprečna dnevna realizacija od iger na srečo: 358 tisoč EUR;
- povprečna realizacija od iger na srečo na obisk: 96 EUR;
- bruto eksterna realizacija na efektivno uro: 53 EUR;
- letno število obiskov igralnic: 1.368 tisoč;
- letno število hotelskih gostov: 92 tisoč;
- letno število nočitev v hotelih: 166 tisoč;
- zasedenost sob: 60%;
- povprečno število zaposlenih v letu, po stanju konec posameznih mesecev: 1.548;
- donosnost kapitala: 14%.

## 1 UVODNIK PREDSEDNIKA UPRAVE

### O uresničevanju načrtov

V družbi Hit se skupaj z vsemi našimi deležniki po doseženem v poslovnem letu 2015 lahko ozremo z zadovoljstvom. Družba je namreč v letu 2015 že drugo leto zapored uspela poslovati pozitivno in uresničiti kar nekaj ambicioznih načrtov za stabilnejše in učinkovitejše poslovanje tako znotraj same družbe kot tudi glede nastopov na trgu. Ob tem velja izpostaviti ključen kazalnik poslovanja, ki je omogočil take rezultate, in sicer rast prihodkov, ki se zadnji dve leti le še stopnjuje.

Proces finančnega in poslovnega prestrukturiranja je s številnimi poslovnimi odločitvami pripomogel k temu, da smo v sodelovanje pri zagotavljanju stabilizacije poslovanja družbe uspeli povezati vse deležnike. Kot del programa prestrukturiranja pa se je konec leta 2015 zaključil tudi prodajni postopek Resorta Maestral in odvisne družbe Hit Montenegro, kar je prispevalo k izboljšani kapitalski strukturi in likvidnosti ter zmanjšanju zadolženosti družbe Hit.

Izpolnjevanje načrtov, rast prihodkov in jasna razvojna vizija so nas usmerili k novim investicijskim projektom. V letu 2015 smo tako zaključili sklop investicij, vreden dobrih 10 mio evrov (*posodobitev igral, nova igralnica na prostem v centru Park, razširitev igralnega salona v igralnico Casinò Drive-in, prenova dela namestitvenih kapacitet v centru Korona, nova kavarna Dolce Vita, sončna terasa Sky Beach, Elite slot v centru Perla ...*), ki na izredno hitro spreminjajočem se igralniško-zabaviščnem trgu pomembno prispeva k ohranjanju konkurenčnosti in zanimanja gostov. Ob investicijah v stacionarno igralništvo in ustvarjanju novih prihodkov s podaljševanjem bivanja gostov ostajata prav usmerjenost h gostu in dvig kakovosti storitev tista ključna vzvoda za nadaljnjo krepitev tržne moči. Kot enega izmed tržnih potencialov smo opredelili tudi izvoz znanja, ki smo ga že udeležili s pogodbenim upravljanjem igralnice v resortu Maestral. Še naprej pa preučujemo priložnosti za prodajo igralniškega znanja v tujini.

Z vpeljavo destinacijskega upravljanja smo v Novi Gorici še tesneje povezali delovanje posameznih poslovnih enot in jih gostom tako še bolj približali. S podobnimi načrti bomo nadaljevali razvoj zaokroženih turističnih destinacij tako v Kranjski Gori kot tudi na Štajerskem s skupnim ciljem, da bomo še naprej uigrano skrbeli za uresničevanje poslovnih načrtov in izzivov. Tudi v letu 2016, v znamenju rasti.

**mag. Dimitrij Piciga,**  
**predsednik uprave Hit, d. d.**

## **2 POROČILO NADZORNEGA SVETA ZA LETO 2015**

### 3 STRATEGIJA RAZVOJA

Dogajanja v širšem poslovnem okolju družbe Hit so terjala nekatere spremembe nabora ukrepov in usmeritev, ki smo jih v začetku leta 2014 združili v dokumentu »**Načrt poslovnega in finančnega prestrukturiranja družbe Hit s strateškimi usmeritvami do leta 2021**«. V drugi polovici leta 2015 je vodstvo družbe pripravilo in seznanilo nadzorni svet o prenovi smernic razvoja družbe za obdobje do leta 2021.

V letih 2014 in 2015 smo namreč uspešno uresničili številne ukrepe za zaustavitev padanja prihodkov in skupaj dosegli zelen preobrat v pozitivno smer. Pomemben korak za nadaljnje poslovne aktivnosti predstavlja tudi dogovor z bankami upnicami iz novembra leta 2014 o reprogramiranju finančnih obveznosti družbe do leta 2020.

Sestava skupine Hit je bila deležna sprememb. Največji vpliv je imela prodaja deleža v družbi Hit Montenegro in nepremičnine Resorta Maestral v Črni gori, izvedena decembra 2015.

Upoštevajoč dosežene rezultate, ostajamo zavezani nadaljnjemu zagotavljanju vzdržnega poslovanja z uresničevanjem ukrepov za dvig prihodkov in z vso pozornostjo do stroškov ter odhodkov. Osrednje vodilo pri tem predstavlja zmanjšanje odvisnosti od bližnjih italijanskih trgov in ustvarjanje višje realizacije z daljšanjem bivanja gostov na posamezni Hitovi destinaciji. Primerljivi kazalniki poslovanja konkurenčnih igralnic v Italiji namreč kažejo, da so doseženi rezultati v letu 2015 na destinaciji Nova Gorica boljši od italijanskega povprečja.

Družba Hit bo z ustrežno akumulacijo kapitala usmerila investicije na slovenski trg in splet ter tu udeleževala poslovne izzive, kot odgovoren zaposlovalec nudila možnost kariernega in osebnostnega razvoja lokalnemu prebivalstvu, v jasno določenih okvirih poravnava vse davčne obveznosti do države ter ustvarjala priložnosti za družbeno odgovorno delovanje in razvoj neposrednega družbenega okolja. Ob tem je treba poskrbeti za posodobitev najbolj prepoznavnih Hitovih zabaviščno-igralniških produktov, uresničiti nove tržne priložnosti, izboljšati in dopolniti storitve ter se osredotočiti na razcvet spletnega igralništva. Prav s tesnim povezovanjem vsebin spletne ponudbe iger z možnostmi kakovostnega preživljanja prostega časa v Hitovih »landbased« enotah lahko namreč zagotovimo nujno povečanje konkurenčnosti in investicijske privlačnosti matične družbe.

Z ustreznimi spremembami slovenske igralniške zakonodaje je treba odpreti vrata tudi tujim investitorjem in partnerjem, ki bodo znali prepoznati priložnost za nadaljnji razvoj slovenskega igralniško-zabaviškega turizma.

Družba ostaja zvesta svoji dosedanji viziji in poslanstvu:

#### **POS LANSTVO: Soustvarjamo doživetja in priložnosti**

Z znanjem in profesionalnim pristopom ter z veliko mero čustvene inteligence zaposlenih ustvarjalno razvijamo vrhunsko igralniško in turistično ponudbo ter široko paleto spremljevalnih storitev, ki so gostom v njihovem prostem času v užitek, sprostitvev in zabavo. Pri tem veliko pozornost namenjamo prav razumevanju potreb, zahtev, želja in pričakovanj naših gostov.

#### **VIZIJA: Družba Hit bo vrhunsko v sooblikovanju mode preživljanja prostega časa**

V družbi napovedujemo premik k proaktivnemu iskanju in ustvarjanju dodane vrednosti za naše goste. Tako bomo postali najboljša izbira za preživljanje prostega časa v širši okolici.

Nujni pogoj za uresničevanje vizije je uspešna izvedba poslovnega in finančnega prestrukturiranja družbe Hit ter bistven preskok v modernizaciji produkta do leta 2021.

## 4 POSLOVNO OKOLJE IN KONKURENCA

### 4.1 ZAKONODAJA

Področje prirejanja iger na srečo v Republiki Sloveniji ureja Zakon o igrah na srečo, dodatno pa je dejavnost regulirana še z uredbami in številnimi podzakonski akti ter igralniškimi standardi. Zakon, ki je bil sprejet že leta 1995 in po tem obdobju tudi večkrat noveliran, nazadnje v letu 2012, je zastarel in predstavlja ključno oviro pri nadaljnjem razvoju igralništva v Republiki Sloveniji, dodatne administrativne ovire pa predstavljajo podzakonski akti, ki zaradi omejitev ter dolgotrajnih in zapletenih postopkov otežujejo vstop novih tehnologij in znižujejo konkurenčnost slovenskih koncesionarjev.

Od leta 2015 v Republiki Sloveniji deluje 10 igralnic in 26 igralnih salonov. Število igralnih salonov se je v zadnjih letih zniževalo, medtem ko je bilo število igralnic vrsto let nespremenjeno. Povečalo se je šele ob koncu leta 2015, ko je Hit, d. d., pridobil koncesijo za igralnico ob mejnem prehodu v Vrtojbi, kjer je do tedaj prirejal posebne igre na srečo v igralnem salonu. Danes prireja Hit, d. d., igre na srečo v 6 igralnicah v Republiki Sloveniji, poleg tega pa prirejata igre na srečo v Republiki Sloveniji še dve njegovi hčerinski družbi, to je Casino Kobarid, d. d., v igralnici v Kobaridu in Hit Larix, d. d., v igralnem salonu v Kranjski Gori.

Junija 2015 je Ministrstvo za finance RS objavilo predlog Zakona o spremembah in dopolnitvah Zakona o igrah na srečo (ZIS-F). Na objavljeni predlog zakona se je odzval tudi Hit, d. d., s svojimi predlogi ter podpira predlagane spremembe in dopolnitve zakona, katerih temeljni cilj je uskladitev pravne ureditve prirejanja iger na srečo s pravnim redom Evropske unije kakor tudi zmanjšanje dovoljenega števila koncesij za prirejanje posebnih iger na srečo v igralnicah in igralnih salonih skladno z usmeritvami Strategije razvoja iger na srečo v Republiki Sloveniji, saj se s tem preprečuje nadaljnje prerazporejanje prihodkov med obstoječimi koncesionarji. Odprava administrativnih ovir, povezanih z dovoljenji (licencami) za delo v dejavnosti prirejanja posebnih iger na srečo, bo v veliki meri omogočila izboljšanje konkurenčnosti slovenskih koncesionarjev. Skladno s Strategijo razvoja iger na srečo v Republiki Sloveniji menimo, da bi smele posebne igre na srečo, ki se prirejajo prek spleta in drugih telekomunikacijskih sredstev, prirejati le gospodarske družbe z dolgoletnimi izkušnjami v prirejanju le-teh, saj imajo igralci do njih visoko stopnjo zaupanja zaradi njihovega poslovanja v realnem okolju. Številne omejitve pa še vedno izhajajo iz podzakonskih aktov, s spremembo katerih bi olajšali vstop novih tehnologij in obstoječim koncesionarjem zagotovili konkurenčnejše okolje. Zato smo predlagali tudi sistemsko spremembo hierarhije pravnih aktov, da bi bile tehnične spremembe v domeni stroke, seveda pod budnim očesom nadzornega organa. Kot izrazito izvozno usmerjen koncesionar, ki 90 % prihodkov od posebnih iger na srečo realizira iz sosednje Italije in Avstrije, bi želeli pridobiti tudi dodatne vzvode za pridobivanje gostov iz oddaljenih trgov, predvsem z znižanjem davčne osnove za brezplačno igro.

Do sprememb igralniške zakonodaje v letu 2015 ni prišlo. Nova zakonodaja naj bi odprla pot za privatizacijo Hita, ki ga je država uvrstila na seznam naložb, ki jih želi prodati.

Vlada Republike Slovenije je decembra 2015 podala soglasje k načrtu upravljanja kapitalskih naložb za leto 2016, ki ga je pripravil Slovenski državni holding. Ta temelji na strategiji upravljanja z državnim premoženjem in vsebuje seznam naložb države za prodajo, med katere so uvrščene tudi družbe Casino Bled, Casino Portorož in Hit. Za prodajo državnih deležev v družbah, ki se ukvarjajo z igralništvom, pa je treba spremeniti zakonodajo, ki je v postopku usklajevanja.

Poleg Zakona o igrah na srečo je Urad Republike Slovenije za preprečevanje pranja denarja julija 2015 posredoval v javno obravnavo osnutek predloga Zakona o preprečevanju pranja denarja in financiranja terorizma, s katerim se v slovenski pravni red prenaša Direktiva 2015/849/EU. Predlog spremembe osnutka zakona predstavlja veliko oviro pri poslovanju družbe, predvsem glede obveznosti pregleda stranke ob izplačilih dobitkov ali ob vplačilih stavnih vložkov, kadar gre za transakcije v vrednosti 2.000 evrov ali več, ne glede na to, ali transakcija poteka posamično ali z več transakcijami, ki so med seboj očitno povezane.

Predvidevamo, da bodo obveznosti pregleda stranke in nabora podatkov o izvoru premoženja zaradi svoje zahtevnosti predmet razprave tudi v ostalih državah članicah Evropske unije, zato smo Uradu Republike Slovenije za preprečevanje pranja denarja predlagali, da se s sprejemom zakonov in drugih predpisov, potrebnih za uskladitev, s to direktivo počaka do skrajnega roka, ki sta ga določila Evropski parlament in Svet.

## 4.2 GOSPODARSKE RAZMERE<sup>1</sup>

**Svetovna** gospodarska aktivnost je v letu 2015 ponovno začela slabeti, kar odraža šibkost nastajajočih trgov in držav v razvoju, medtem ko je v razvitih gospodarstvih v teku skromno okrevanje. Rast svetovnega bruto domačega proizvoda je po ocenah Mednarodnega denarnega sklada znašala 3,1 % in se v primerjavi z letom 2014 upočasnila za 0,3 odstotne točke. Globalna brezposelnost je nadalje porasla. Po svetu je bilo v letu 2015 za 1 milijon več brezposelnih kot leto poprej, to pomeni 197,1 milijona prebivalstva.

Za **evro območje** je bilo leto 2015 v znamenju nadaljnjega zmernega okrevanja ob zahtevnejših svetovnih razmerah. Gospodarska rast v letu 2015 je bila po predvidevanjih 1,5-odstotna in se je v primerjavi z letom 2014 okrepila za 0,6 odstotne točke. Povprečne cene življenjskih potrebščin so se ohranile na ravni iz leta 2014, k čemur je prispeval padec cen energentov. Medletna inflacija je znašala 0,2 %, po tem ko je bila v letu 2014 zabeležena deflacija v višini 0,2 %. Brezposelnost se je v letu 2015 zmanjšala. V povprečju leta je bilo brez zaposlitve 17,4 milijona oseb oz. za 5,6 % manj kot v letu 2014. Povprečna stopnja brezposelnosti je v letu 2015 dosegla 10,9 % in bila za 0,8 odstotne točke pod doseženo v letu 2014.

**Slovenija** je bila v letu 2015 po prvih ocenah deležna 2,9-odstotne rasti bruto domačega proizvoda, kar pomeni upočasnitev za 0,1 odstotne točke v primerjavi z letom 2014. Rast je ostala spodbudna, podprta pretežno z izvozom, krepila pa se je tudi zasebna potrošnja. V letu 2015 je bila prvič doslej zabeležena deflacija v višini 0,5 %, kar je posledica nižjih svetovnih cen nafte in odsotnosti cenovnih pritiskov v domačem okolju. Trg dela je nadalje okrevljal. Povprečna stopnja brezposelnosti se je s 13,1 %, kolikor je znašala ob koncu leta 2014, znižala na 12,3 %. Število registriranih brezposelnih je v letu 2015 upadlo za 5,3 %, to je na 113,1 tisoč.

**Italija** je v letu 2015 po treh zaporednih letih krčenja beležila zmerno gospodarsko rast, ocenjeno na 0,6%. Rast odraža prispevek domačega povpraševanja, medtem ko se je izvoz, ki je bil glavni podpornik aktivnosti v zadnjih štirih letih, upočasnil. Povprečna inflacija se je v letu 2015 dodatno znižala in znašala 0,1 %. Šibko gibanje cen odraža precejšnji padec cen energentov. S krepitvijo aktivnosti so se začele izboljševati tudi razmere na trgu dela. Stopnja brezposelnosti se je v povprečju leta 2015 gibala okrog 11,9 %, kar je za 0,8 odstotne točke manj kot v letu 2014. Oseb brez dela je bilo v letu 2015 povprečno registriranih 3,0 milijone oz. za 5,9 % manj kot v letu poprej. Poraslo je zaupanje potrošnikov, še zlasti v zadnji četrtini leta. Večji optimizem zbuja splošne gospodarske razmere, zadržana pa ostajajo pričakovanja glede osebne finančne situacije, kar kaže na še prisotno previdnost pri trošenju.

V **Avstriji** je gospodarska rast v letu 2015 ostala umirjena. Po prvih ocenah je znašala 0,9 % in se je v primerjavi z letom 2014 pospešila za pol odstotne točke. Spodbuda je prihajala od izvoza in investicij v opremo, medtem ko je bila zasebna potrošnja šibka. Cene življenjskih potrebščin so se v letu 2015 v povprečju podražile za 0,8 %, to pomeni za 0,7 odstotne točke nižjo inflacijo od zabeleženih v letu 2014. Trg dela je bil deležen poslabšanja. Število registriranih brezposelnih se je povzpelo na 417,5 tisoč, stopnja brezposelnosti pa dvignila z 10,2 % na 10,6 %. Zaupanje potrošnikov je upadlo na najnižjo raven zadnjih šestih let.

## 4.3 KONKURENCA

V letu 2015 se krčenje primarnega trga družbe ob zahodni slovenski meji, ki traja že od leta 2007 dalje, še ni prekinilo. Velikost trga, merjena s skupno ustvarjeno bruto realizacijo glavnih ponudnikov iger na srečo, se je v primerjavi z letom 2014, zmanjšala za slab 1 %. Igralnicam družbe Hit se je bruto realizacija povečala za 1,8 %, konkurenci pa zmanjšala za 2,3 %. Tržni delež družbe Hit se je tako v letu 2015 okrepil za 1 odstotno točko in je znašal 42,4 %.

### Italija

Na italijanskem igralniškem trgu se je pred letom 2008 začela hitra liberalizacija, ki se je z gospodarsko krizo še pospešila. Prisotne so štiri klasične igralnice, vse pestrejša pa je ponudba drugih vrst iger. Izstopajo igralni avtomati izven igralnic, katerih ponudba v zadnjih letih narašča, se posodablja ter narekuje nove trende. Krepi se ponudba spletnih iger, katerih gonilo predstavljajo

<sup>1</sup> Prikazane vrednosti v analizi poslovnega okolja in glavnih trgov so povzete po zadnjih objavah ustreznih institucij (UMAR, statistični uradi in centralne banke posameznih držav, Evropska komisija, Mednarodni denarni sklad, Svetovna banka, EBRD ...).

casino igre tako v smislu aktivne porabe kot števila uporabnikov, sledijo jim športne stave, obe s pozitivnim trendom. Od leta 2014 je v porastu igranje prek mobilnih naprav.

Štiri italijanske igralnice so po večletnem krčenju v letu 2015 beležile rast skupne ustvarjene bruto realizacije v višini 0,4 %, se je pa za nadaljnja 2,2 % zmanjšala njihova obiskanost. V največji meri je k rasti prispevala igralnica Campione, ki je ustvarila za 5 % višjo bruto realizacijo kot leto prej. Med štirimi igralnicami naj bi bila edina s povečanjem realizacije iz naslova svetovne razstave EXPO, ki se je v Milanu odvijala od meseca maja pa do konca oktobra 2015. Rast realizacije v višini 1 % je beležila še igralnica Saint Vincent, medtem ko sta se ostali dve igralnici soočili s ponovnim upadom prihodkov, in sicer igralnica Benetke s 3,1-odstotnim in igralnica Sanremo z 2,1-odstotnim.

Najpomembnejšo konkurenco med ostalimi vrstami iger na srečo družbi predstavljajo igralni avtomati izven igralnic in spletna ponudba iger. Število igralnih avtomatov se iz leta v leto povečuje in naj bi v letu 2015 preseglo 430 tisoč. Ustvarjena bruto realizacija avtomatov se ocenjuje za 1,8 % pod doseženo v letu 2014 in kaže na tretji zaporedni medletni padec. Dobro se drži spletna ponudba casino iger, ki je v letu 2015 zabeležila za skoraj tretjino višjo realizacijo kot v letu prej. Omenjeno je posledica blokad nelegalnih spletnih strani, ki jih je Italija začela izvajati v drugi polovici leta 2014 in s tem sprožila selitev igre na legalne strani. Trendi igranja pokra prek spleta ostajajo negativni.

### Avstrija

V dvanajstih avstrijskih igralnicah je po neuradnih podatkih v letu 2015 obiskanost porasla za 8 %, doseženi prihodki pa bili za 12,5 % višji kot v letu 2014. V letu 2015 so avstrijske igralnice doživele upad obiska ruskih gostov, ki so ga uspešno kompenzirale z gosti iz Azije. Prvič se je zgodilo, da so med obiskovalci prednjačili gostje iz tujine, ki so v skupnem obisku predstavljali 50,8 % delež.

### Slovenija

V konkurenčnih igralnih salonih na Goriškem so bila gibanja v letu 2015 podobna tistim, zabeleženim v letu poprej. Bruto realizacijo so po ocenah povečali za 0,3 %, medtem ko je bila njihova obiskanost v primerjavi z letom 2014 slabša za 1,4 %.

## 5 TRŽENJE

Leto 2015 je minilo v znamenju pestrega dogajanja na marketinškem področju. Izvajanje aktivnosti je potekalo skladno z letnim marketinškim planom ter ukrepi, opredeljenimi v sklopu prodajno-tržnega prestrukturiranja družbe. Usmerjeno je bilo v uresničevanje poslovne strategije družbe in prispevalo k zasledovanju temeljnih ciljev, zastavljenih s planom poslovanja družbe za leto 2015.

Aktivnosti družbe so bile v letu 2015 orientirane zlasti v **pridobivanje novih gostov in revitaliziranje obstoječih gostov, ki že dalj časa niso obiskali Hitovih igralnic, ter povečevanje lojalnosti dobrih gostov**. Še posebej intenzivno v primerjavi s predhodnimi leti je bilo trženje VIP-gostiteljev na terenu, ki so privabili veliko novih, predvsem kitajskih gostov. V letu 2015 je družba začela z organizacijo čarterskih letov s trga oddaljene Italije. Tako so v mesecu oktobru prileteli prvi gostje iz Neaplja, v času novoletnih praznikov pa gostje iz Neaplja in Palerma. Aktivnosti so zajemale tudi intenziviranje porterstva ter samostojno organizacijo poker turnirjev. Največji porast bruto realizacije je bil dosežen s segmentom kitajskih igralcev, k čemur je poleg že omenjenega aktivnega dela VIP-gostiteljev na terenu prispevala še prilagoditev ponudbe in storitev specifikam njihovih igralnih navad. Spodbujalo se je rast obiska, med drugim z večjim številom spalnih skupin na destinaciji Kranjska Gora, Rogaška Slatina in Šentilj. Pestro je bilo dogajanje na področju prirejanja oziroma udeleževanja raznih promo-prodajnih aktivnosti na terenu, namenjenih tako promoviranju ponudbe celotne skupine Hit kot dogajanja v Hitovih igralniško-zabaviških centrih in igralnih salonih ter gradnji prepoznavnosti družbe. Premiki so bili doseženi na področju trženja nočitvenih kapacitet, in sicer v smeri gostitve šolskih skupin s Sicilije, turistov iz Italije, Izraela, Ukrajine in Sanghaja, ter na področju trženja novih neigralniških produktov. V okviru slednjega velja izpostaviti nov produkt Glacial Spa, s katerim je bila obogatena Hitova ponudba na destinaciji Kranjska Gora, in je že takoj po lansiranju ob koncu leta postal mikaven za večjo skupino kitajskih gostov. Okrepljeno je bilo sodelovanje pri trženju odvisnih družb ter trženje na segmentu turističnih, kongresnih in drugih neigralniških ciljnih skupin.

V letu 2015 je nadalje potekala **gradnja kluba lojalnosti »Privilege kluba«** ter **uvajanje CRM-filozofije v vse poslovne procese**. S prilagojenimi aktivnostmi za igralniško-zabavišni center Mond se je uspešno izkoristilo prvo leto uvedbe kluba lojalnosti med gosti iz avstrijske Štajerske. Marketinške aktivnosti kluba so vključevale predvsem pošiljanje poprodajnih ponudb z namenom krepitve lojalnosti in razvijanja Hitovih gostov ter izvajanje raznovrstnih promocij v centrih. Potekale so tudi intenzivne priprave na širitev kluba lojalnosti na obigralniško dejavnost, ki bo izvedena v začetku leta 2016 in bo gostom omogočala plačevanje s kartico neposredno na mestih koriščenja ter nabiranje točk tudi za koriščenje obigralniške ponudbe.

**Komunikacijske aktivnosti** družbe so bile usmerjene v večanje prepoznavnosti blagovnih znamk Hit Casinos in individualnih znamk, v podporo marketinškim aktivnostim v igralnicah in prodajnim aktivnostim na terenu, nadgradnjo spletnih strani v smeri prilagoditve vsem napravam (»responsive web design«) ter nadgradnjo digitalnega in direktnega marketinga. Intenzivno se je oglaševalo na digitalnih medijih, predvsem kampanje za spodbujanje prodaje igralniških in hotelskih paketov ter zabavnega programa. Spomladi se je odvijala večja oglaševalska kampanja za nov Casinò Open Air v igralniško-zabaviščnem centru Park, meseca decembra pa kampanja za odprtje oddelka igralnih miz v igralnici Drive-in. Za objavo na digitalnih medijih, predvsem družbenih omrežjih, so se pospešeno organizirala snemanja in montiranje videospotov.

Kot vsa leta doslej je bil poudarek posvečen oblikovanju kvalitetnega in pestrega **zabavnega programa** v igralniško-zabaviščnih centrih in s tem ohranjanju njihove podobe zabavišč ter povečevanju privlačnosti ponudbe.

## 6 ZAVEZA DRUŽBENI ODGOVORNOSTI

### Družbena odgovornost za prijaznejši jutri

Globalizacija trgov kapitala ter čedalje večja osveščenost podjetij in njihovih uprav o pomenu razvijanja kakovostnih, dolgoročnih odnosov s ključnimi skupinami deležnikov v podjetju v zadnjih letih povečujejo vlogo družbeno odgovornega ravnanja podjetij. Družbeno odgovornost se opredeljuje kot koncept, kjer družbe prostovoljno vključujejo družbena in okoljska vprašanja v svoje poslovne dejavnosti in v medsebojne odnose s svojimi interesnimi skupinami.

### Politika družbene odgovornosti v družbi Hit

Politika velikih sponzorskih projektov in pomoči, ki je ponekod ustvarjala tudi odvisnost klubov od enega finančnega vira, ni več del strategije družbene odgovornosti. Prav tako smo se v zadnjih letih geografsko omejili na ožja lokalna področja, kjer ima družba Hit svoje poslovne enote. Poglavitna usmeritev je podpora in spodbujanje dela z mladimi na športnem, kulturnem, izobraževalnem, zdravstvenem in humanitarnem področju.

V letu 2015 je družba Hit plačala kar 17,5 mio evrov koncesijske dajatve, od navedenega zneska pa sta po veljavni igralniški zakonodaji 771 tisoč evrov prejeli Fundacija za financiranje športnih organizacij in Fundacija za financiranje invalidskih in humanitarnih organizacij.

### Energetska učinkovitost in varovanje okolja

Kljub omejenim možnostim investicijskih vlaganj v preteklih letih se v družbi Hit nadaljuje posodabljanje ogrevalnih sistemov (kogeneracija) in s tem skrb **za večjo energetska učinkovitost in samooskrbo**. Ogrevanja na kurilno olje v poslovnih enotah družbe tako ni več. S pomočjo kogeneracije se ogreva pet ključnih poslovnih enot, to so igralniško-zabavišni centri Perla, Park, Mond in Korona ter hotel Sabotin. Vsi ti objekti ustrezajo zahtevam Pravilnika o učinkovitosti rabi energije v stavbah iz leta 2010, kot veljajo za rabo obnovljivih virov za novogradnje. S premišljenimi ukrepi in projekti se je uspelo zmanjšati emisije CO<sub>2</sub> za preko 1.200 ton na letni ravni.

### Odgovorno uresničevanje osnovne dejavnosti

V družbi Hit se na podlagi lastnih in mednarodnih izkušenj ter z upoštevanjem zakonskih usmeritev nadaljuje sistematično razvijanje in udejanjanje različnih rešitev, ki zagotavljajo varno in hkrati odgovorno izvajanje iger na srečo.

## 7 DOGODKI V LETU 2015

Tabela 1: Pregled pomembnejših dogodkov v letu 2015.

Mesec	Dogodek
<b>APRIL</b>	<p>Odprtje nove igralnice na prostem v igralniško-zabaviščnem centru Park.</p> <p>Obeležitev 9. obletnice delovanja igralnega salona Drive-in.</p>
<b>MAJ</b>	<p>Skupščina družbe podeli nov 4-letni mandat dosedanjemu članu nadzornega sveta g. Marinu Furlanu.</p> <p>Gostitev 9. Evropskega prvenstva krupjejev, organiziranega skupaj z Evropskim združenjem igralnic (ECA).</p> <p>Pričetek promoviranja družbe in skupine Hit na svetovni razstavi EXPO v Milanu.</p>
<b>JUNIJ</b>	<p>Izvolitev predsednika nadzornega sveta g. Marina Furlana in podpredsednice ge. Nade Drobne Popovič.</p> <p>Prejem srebrnega priznanje GZS Območne zbornice za severno Primorsko za inovacijo ISIA - Informacijski sistem na igralnih avtomatih.</p>
<b>JULIJ</b>	<p>Zaključek investicij popolne prenove prvega nadstropja hotela Korona ter izgradnje nove sončne terase »Sky Beach« igralniško-zabaviščnega centra Perla.</p> <p>Sklenitev dogovora o odprodaji finančne naložbe v odvisni družbi Hit Montenegro ter pripadajočega kompleksa Maestral, Resort &amp; Casinò.</p>
<b>AVGUST</b>	<p>Izvedba reorganizacije na nivoju destinacije Nova Gorica.</p> <p>Odprtje prenovljene kavarne Caffè Dolce Vita v igralniško-zabaviščnem centru Perla.</p> <p>Pripojitev hčerinske družbe MMPštiri d.o.o. na obračunski dan 1.1.2015.</p>
<b>SEPTEMBER</b>	<p>Nadgradnja in zagon spletne igralnice HitStars.it na novi spletni platformi.</p> <p>Pridobitev koncesije za preoblikovanje igralnega salona Drive-in v igralnico.</p> <p>Praznovanje 22. obletnice igralniško-zabaviščnega centra Perla.</p>
<b>OKTOBER</b>	<p>Uspešna izpeljava dnevov slovenskega turizma in 62. Gostinsko turističnega zbora Slovenije (GTZ). Osvojitev pokala kakovosti storitev v gostinstvu in hotelirstvu v podjetju, najvišjega priznanja GTZ Slovenije, ter prejem številnih priznanj in medalj Hitovih gostinskih delavcev.</p> <p>Praznovanje 24. obletnice delovanja igralniško-zabaviščnega centra Korona.</p>
<b>NOVEMBER</b>	<p>Sodelovanje pri organizaciji 10. Slovenskega foruma inovacij in mednarodnih Coinvest Venture Days, enega izmed največjih investicijskih dogodkov v jugovzhodni Evropi ter največjega konferenčnega dogodka v zgodovini na Goriškem.</p>
<b>DECEMBER</b>	<p>Preoblikovanje igralnega salona Drive-in v igralnico Casino Drive-in.</p> <p>Otvoritev »Elite slot« v igralniško-zabaviščnem centru Perla, to je posebnega igralnega mesta, namenjenega najzahtevnejšim gostom.</p> <p>Izpeljava prodaje odvisne družbe Hit Montenegro ter pripadajočega kompleksa Maestral, Resort &amp; Casinò.</p> <p>Praznovanje 31. obletnice igralniško-zabaviščnega centra Park in 8. obletnice igralniško-zabaviščnega centra Mond.</p> <p>Prejem priznanja Turističnih društev Nova Gorica, Solkan in Šempeter-Vrtojba za prenovljeno Perlino kavarno Caffè Dolce Vita kot najlepše urejenega objekta in okolice.</p>

## 8 POSLOVNO POROČILO

### 8.1 UVOD

Leto 2015 je bilo v znamenju nadaljevanja pozitivnih gibanj iz leta 2014 ter izboljšanih rezultatov poslovanja. Družba je s poslovanjem izredno zadovoljna, saj kljub signalom gospodarskega okrevanja do bistvenega izboljšanja razmer na ključnih trgih v letu 2015 ni prišlo. Finančna sredstva gostov so ostala še močno okrnjena, njihova potrošnja pa zelo zadržana. S pravilno zastavljenim in doslednim izvajanjem ukrepov iz poslovnega in finančnega prestrukturiranja je družbi uspelo doseči nadaljnjo rast obiska igralnic, zasedenosti hotelov ter povečati igranje. Leto 2015 je zaključila z rastjo prihodkov ter povečanjem dobička iz poslovanja in čistega dobička tako v primerjavi z letom 2014 kot planom. Uspešnost poslovanja odraža tudi izpolnjevanje finančnih zavez iz z bankami upnicami podpisane Krovne pogodbe o finančnem prestrukturiranju družbe.

K izboljšanju poslovanja v letu 2015 so prispevale predvsem aktivnosti marketinško-prodajnega področja ter investicije tako v igralniško opremo kot v posodobitev igralniške in obigralniške dejavnosti. Družba se ponaša z novo igralnico na prostem v igralniško-zabaviščnem centru Park, prenovljeno mestno kavarno Dolce Vita in novo sončno teraso Sky Beach v igralniško-zabaviščnem centru Perla, prenovljenim delom namestitvenih kapacitet hotela Korona ter pestrejšo ponudbo klasičnih in spletnih iger. Leto 2015 je zaznamovalo tudi preoblikovanje igralnega salona Drive-in v igralnico meseca decembra, reorganizacija družbe na nivoju destinacije Nova Gorica, ki je začela veljati s 1.8.2015, in meseca avgusta izvedena pripojitev hčerinske družbe MMPštiri, d. o. o.

Dodatno je k rezultatom prispevala ob koncu leta 2015 izpeljana prodaja odvisne družbe Hit Montenegro, ki je izrednega pomena za prihodnje poslovanje družbe Hit. S prodajo doseženi pozitivni učinki prispevajo k izboljšanju finančnega položaja, vplivajo na zmanjšanje zadolženosti in izboljšanje solventnosti ter omogočajo izvedbo novih razvojnih investicij. Postopek prodaje je bil skladno s sprejeto strategijo družbe sprožen v letu 2014. V začetku meseca maja 2015 je družba Hit s strani potencialnega investitorja prejela zavezujočo ponudbo ter na osnovi izvedenega skrbnega pregleda v mesecu juliju podpisala dogovor o prodaji celotnega 75,01 % deleža odvisne družbe v lasti Hit, d. d., ter pripadajočih nepremičnin in turističnih objektov kompleksa Maestral, Resort & Casinò.

**Bruto eksterna realizacija** (to so poslovni prihodki z vključenim davkom na igre in izstopnim DDV) je v letu 2015 znašala 150.755 tisoč EUR, kar je za 5% več od dosežene realizacije v letu 2014.

V letu 2015 je družba imela še 13.825 tisoč EUR **finančnih prihodkov** in 71 tisoč EUR **drugih prihodkov**. Vrednost **celotnih prihodkov** je tako dosegla 140.933 tisoč EUR.

Vsi **stroški in poslovni odhodki** so v letu 2015 znašali 119.608 tisoč EUR, to je za 4% več od doseženih v letu 2014. **Finančnih odhodkov**, med katerimi glavnino predstavljajo odhodki za obresti od najetih posojil ter odhodki iz slabitev finančnih naložb, je bilo 9.021 tisoč EUR, **drugih odhodkov** pa 5.177 tisoč EUR. **Skupna vrednost stroškov in odhodkov** družbe je tako v letu 2015 dosegla 133.807 tisoč EUR.

V letu 2015 je družba beležila 7.429 tisoč EUR **dobička iz poslovanja**, medtem ko je v letu 2014 iz poslovanja ustvarila dobiček v višini 4.795 tisoč EUR.

Družba je v letu 2015 poslovala s 5.818 tisoč EUR **čistega dobička**. V letu 2014 je družba zabeležila 188 tisoč EUR čistega dobička.

Ob koncu leta 2015 je bilo v družbi 1.559 **zaposlenih**, kar je 12 delavcev več kot zadnji dan leta 2014. Povprečno je imela družba v letu 2015 1.548 zaposlenih, na podlagi delovnih ur pa 1.430 zaposlenih.

Gostje Hitovih igralnic in igralnega salona so v letu 2015 ustvarili 1.368 tisoč **obiskov**, to pomeni 1-odstotno rast glede na leto 2014.

Hotelske kapacitete je v letu 2015 koristilo 92 tisoč gostov oziroma za 6% več kot v letu 2014. Zabeleženo je bilo 166 tisoč **nočitev**, kar v primerjavi z letom poprej pomeni porast za 4%.

Igralniškimi gostom je bilo ob koncu leta na voljo 2.742 **igralnih avtomatov** in 194 **igralnih miz**, hotelskim gostom pa 886 **ležišč** oziroma 470 **sob**.

## 8.2 IGRE NA SREČO<sup>2</sup>

*Družba je v letu 2015 z igrami na srečo ustvarila 130.752 tisoč EUR bruto realizacije (to je vsota poslovnih prihodkov od iger na srečo in vrednosti vstopnine, pred obračunom davkov).*

### 8.2.1 Realizacija od iger na srečo

**Bruto realizacija od iger na srečo** je v letu 2015 znašala 130.752 tisoč EUR, kar je za 2% več od dosežene v letu 2014. Družbi je v letu 2015 uspelo ohraniti rast realizacije na ravni iz predhodnega leta, kar je dosegla s pestrim naborom ukrepov in aktivnosti, usmerjenih v privabljanje gostov in povečevanje njihove igre. Razmere na trgu v letu 2015 namreč niso bile deležne sprememb, ki bi spodbudile rast prihodkov. Finančne zmožnosti gostov, zlasti najmočnejših, so bile še skromne in zelo omejene, njihovo trošenje pa zadržano.

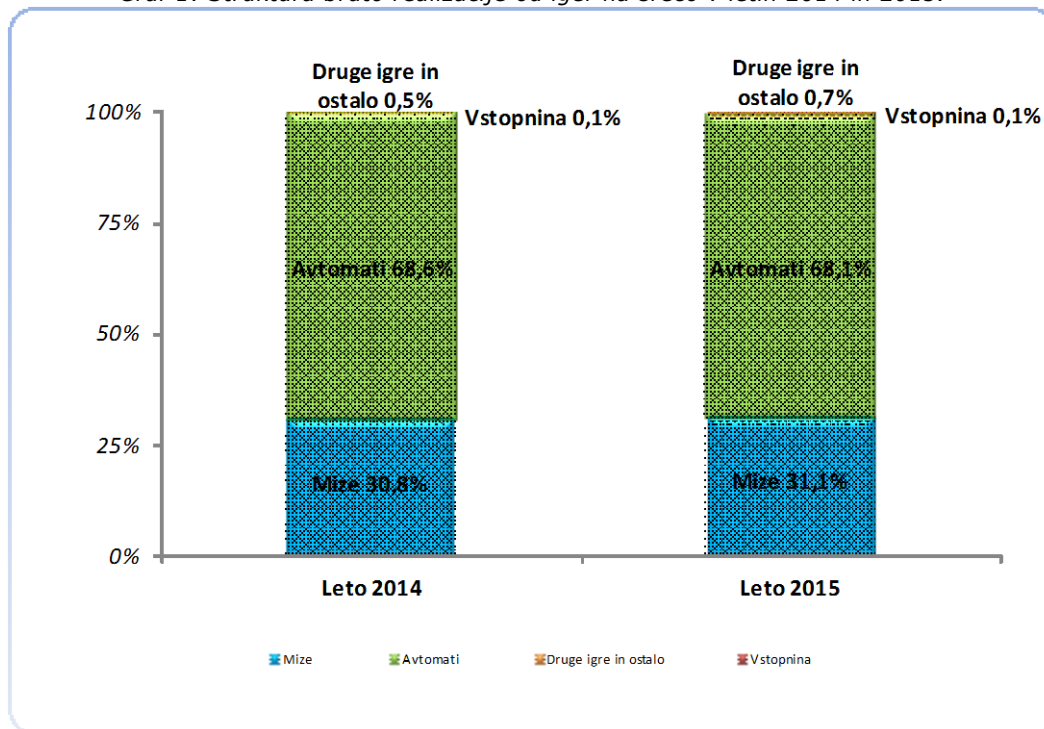
**Struktura bruto realizacije** iger na srečo se je v letu 2015 povečala tako v prid realizacije igralnih miz kot realizacije drugih iger za 0,2 odstotne točke na račun znižanja deleža realizacije igralnih avtomatov za 0,4 odstotne točke. Realizacija igralnih avtomatov je tako v celotni realizaciji predstavljala 68,1%, realizacija igralnih miz 31,1%, realizacija drugih iger in vstopnine pa 0,8%.

**Igralni avtomati** so ustvarili 89.106 tisoč EUR bruto realizacije oziroma za 1% višjo vrednost kot v letu 2014.

Bruto realizacija **igralnih miz** je dosegla 40.608 tisoč EUR, to je za 3% več kot v letu 2014. Realizacija igralnih miz brez napitnine (WIN) je bila višja za 5%, in napitnina, ki predstavlja neobdavčeni del realizacije miz, nižja za 7%.

Z **drugimi igrami** (spletne igre, bingo, stave) in **vstopnino** je bilo v letu 2015 realizirano 1.039 tisoč EUR, kar je za 35% višja vrednost od dosežene v letu 2014. K porastu je v največji meri prispevala spletna igralnica, katere razvoj se je v letu 2015 nadaljeval v smeri nadgradnje ponudbe iger, prehoda na novo spletno platformo in posodobitve spletne pojavnosti.

Graf 1: Struktura bruto realizacije od iger na srečo v letih 2014 in 2015.



<sup>2</sup> K realizaciji od iger na srečo uvrščamo tudi realizacijo od vstopnin v igralnice.

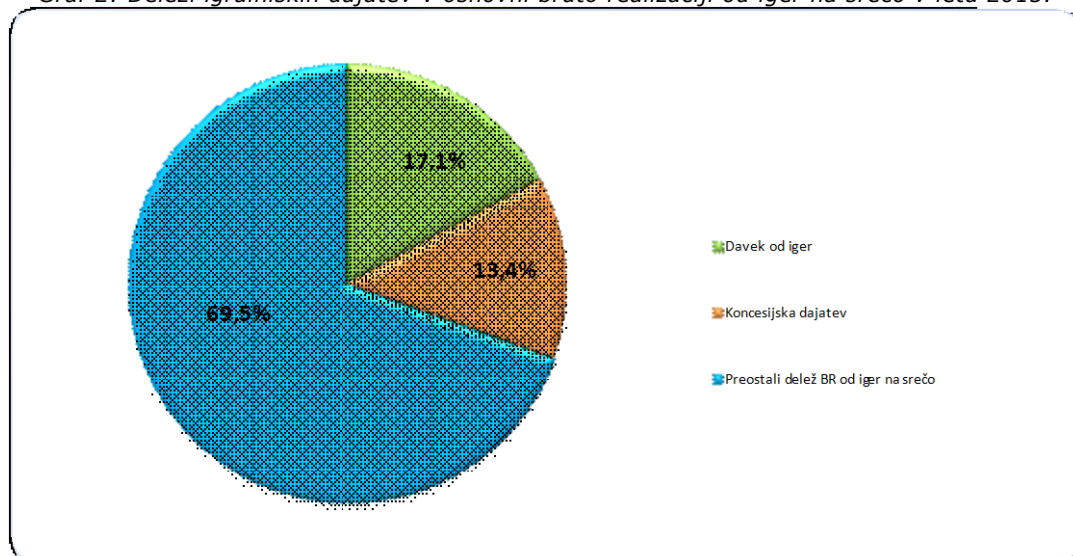
## 8.2.2 Igralniške dajatve

Igralnice in igralni salon družbe so v letu 2015 plačali 39.976 tisoč EUR **igralniških dajatev**, od tega 22.443 tisoč EUR **davka od iger na srečo** ter 17.533 tisoč EUR **koncesijske dajatve**. Igralniške dajatve so predstavljale 32,1% od davčne osnove (bruto realizacija od iger na srečo zmanjšana za vrednost prejetih napitnin in vstopnine) oziroma 30,6% od dosežene bruto realizacije igralništva. V primerjavi z letom 2014 je bila vrednost igralniških dajatev višja za 2%. Obračunanega je bilo tudi 14 tisoč EUR **izstopnega DDV od vstopnine**.

Tabela 2: Igralniške dajatve v letu 2015 in primerjava z letom 2014 v 000 EUR.

	Leto 2015	Leto 2014	Indeks 2015/2014
Davek od iger na srečo	22.443	21.885	103
Koncesijska dajatev	17.533	17.229	102
<b>Igralniški davki skupaj</b>	<b>39.976</b>	<b>39.114</b>	<b>102</b>
<i>Delež v osnovni bruto realizaciji od iger na srečo</i>	<i>30,6%</i>	<i>30,5%</i>	<i>+0,1 odst. t.</i>
<i>Delež v davčni osnovi</i>	<i>32,1%</i>	<i>32,2%</i>	<i>-0,1 odst. t.</i>

Graf 2: Deleži igralniških dajatev v osnovni bruto realizaciji od iger na srečo v letu 2015.

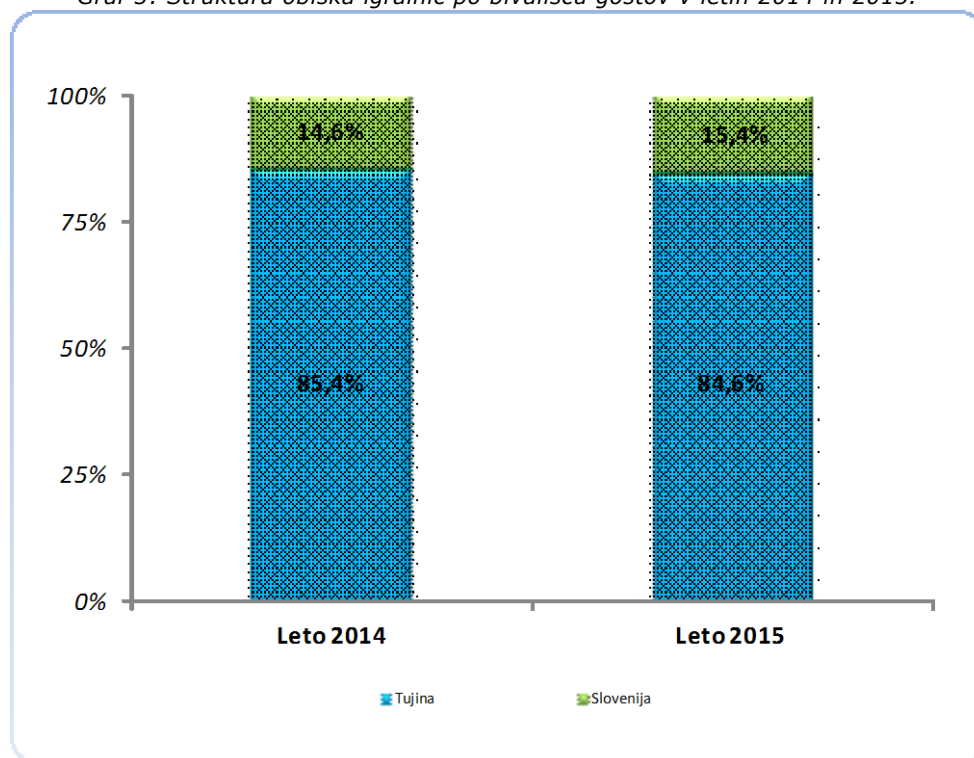


Dejavnost prirejanja iger na srečo je po Zakonu o davku na dodano vrednost (ZDDV) oproščena plačevanja DDV. Družba Hit pa opravlja po ZDDV tudi obdavčljive dejavnosti, med katerimi je najpomembnejša gostinska, zato sme vstopni DDV obračunati za delež prihodkov obdavčljivih dejavnosti v vseh prihodkih družbe. To pomeni, da je vrednost vseh nabav družbe enaka njihovi neto vrednosti povečani za neodbitni vstopni DDV. Delež odbitnega DDV je v letu 2015 znašal 8%, vrednost neodbitnega vstopnega DDV pa je dosegla 5.433 tisoč EUR. Neodbitni DDV predstavlja za družbo dodatno davčno obremenitev.

## 8.2.3 Obisk

V letu 2015 so igralnice in igralni salon družbe beležili **1.368 tisoč obiskov**, kar predstavlja 1-odstotno rast glede na predhodno leto.

Graf 3: Struktura obiska igralnic po bivališču gostov v letih 2014 in 2015.



### 8.3 NOČITVE, HRANA IN PIJAČA

V letu 2015 je bruto realizacija gostinske dejavnosti<sup>3</sup> (realizacija od nočitev, hrane, pijače, ostala realizacija) znašala 17.352 tisoč EUR.

#### 8.3.1 Storitve od nočitev, hrane in pijače<sup>4</sup>

Družba je v letu 2015 s prodajo **storitev od nočitev, hrane in pijače** dosegla 17.352 tisoč EUR bruto realizacije, kar je za 3% več kot v letu 2014.

V letu 2015 je bila v primerjavi z letom 2014 vrednost prodane hrane večja za 5%, vrednost prodane pijače večja za 3%, vrednost prodanih nočitev pa večja za 2%. Struktura bruto realizacije se je v letu 2015 spremenila v prid realizacije od hrane za 0,6 odstotne točke na račun znižanja deleža realizacije od nočitev za 0,3 odstotne točke, deleža realizacije od pijače za 0,2 odstotne točke in deleža realizacije od ostalih storitev gostinstva za 0,1 odstotne točke. Največ, 45,5%, je v bruto realizaciji gostinske dejavnosti predstavljala realizacija od hrane. Delež realizacije od pijače je znašal 28,1%, realizacije od nočitev 25,6%, realizacije ostalih storitev pa 0,8%.

<sup>3</sup> V vrednosti je vključena tudi vrednost internih storitev reklame in reprezentance, ki je v letu 2015 znašala 8.319 tisoč EUR.

<sup>4</sup> K storitvam od nočitev, hrane in pijače spadajo tudi ostale storitve gostinske dejavnosti, vse vrednosti z vključenim izstopnim DDV.

Graf 4: Struktura bruto realizacije od nočitev, hrane in pijače družbe v letih 2014 in 2015.

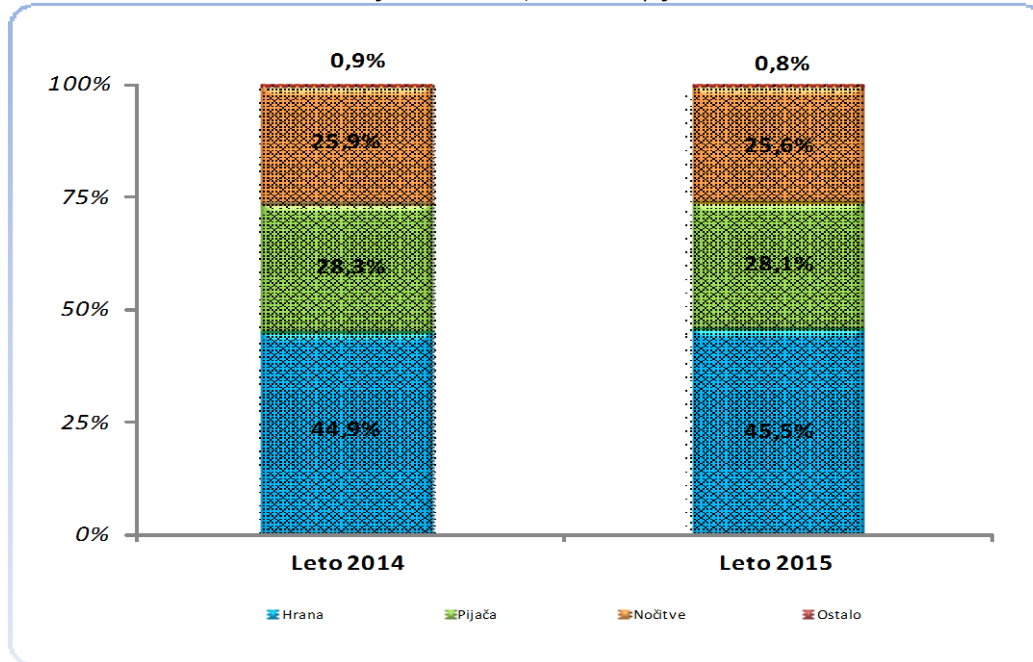


Tabela 3: Bruto realizacija gostinstva po vrstah storitev v letu 2015 in primerjava z letom 2014 v 000 EUR.

Vrsta realizacije	Leto 2015	Delež	Leto 2014	Indeks 2015/2014
Hrana	7.900	45,5%	7.537	105
Pijača	4.871	28,1%	4.751	103
Nočitve	4.441	25,6%	4.351	102
Ostalo	139	0,8%	145	96
<b>Skupaj</b>	<b>17.352</b>	<b>100,0%</b>	<b>16.784</b>	<b>103</b>

Hoteli v igralniško-zabaviščnih centrih so k celotni bruto realizaciji gostinske dejavnosti prispevali 78,1%, dva hotela izven zabaviščnih centrov 13,1%, preostanek pa je bil realiziran z gostinstvom v igralniško-zabaviščnem centru Mond, Casino Drive-in igralnem salonu, igralnici Fontana ter Športnem centru Hit. V primerjavi z letom 2014 je bila realizacija hotelov v treh igralniško-zabaviščnih centrih višja za 4%, preostalih dveh hotelov družbe nižja za 1%, manjših gostinskih enot pa višja za 5%.

Tabela 4: Bruto vrednost storitev od nočitev, hrane in pijače ločeno za hotele in manjše gostinske enote v letu 2015 ter primerjava z letom 2014 v 000 EUR.

Gostinska enota	Leto 2015	Delež	Leto 2014	Indeks 2015/2014
Hoteli v IZC	13.551	78,1%	13.028	104
Hotela izven IZC	2.265	13,1%	2.291	99
Manjše gostinske enote *	1.536	8,9%	1.464	105
<b>Skupaj</b>	<b>17.352</b>	<b>100,0%</b>	<b>16.784</b>	<b>103</b>

\*gostinstvo v IZC Mond, igralnici Fontana, Casino Drive-in igralnem salonu ter Športnem centru Hit

### 8.3.2 Nočitvene kapacitete in njihova zasedenost

V letu 2015 je v Hitovih hotelih bivalo 92 tisoč **hotelskih gostov**, to je za 6% več kot v letu 2014. Zabeleženo je bilo 166 tisoč **nočitev** oziroma porast za 4% glede na leto 2014. Glavnina, to je 79,9%, vseh nočitev je bila realizirana v hotelih znotraj igralniško-zabaviščnih centrov.

**Zasedenost** nočitvenih kapacitet se je v primerjavi z letom 2014 izboljšala, in sicer zasedenost ležišč za 2 odstotni točki in zasedenost sob za 2 odstotni točki. Ležišča so bila tako v letu 2015 zasedena 51-odstotno, sobe 60-odstotno.

*Tabela 5: Zasedenost nočitvenih kapacitet hotelov družbe v letu 2015 in primerjava z letom 2014.*

	<b>Leto 2015</b>	<b>Leto 2014</b>
Zasedenost sob	60%	58%
Zasedenost ležišč	51%	49%

## **8.4 OSTALE DEJAVNOSTI**

### **8.4.1 Hittours**

Potovalna agencija je v letu 2015 izboljšala rezultate v primerjavi s predhodnim letom. Zabeležila je 5-odstotno povečanje prihodkov. Po uspešni prvi polovici leta je v poletnih mesecih prišlo do umiritve rasti prihodkov, ki se je ponovno okrepila jeseni s prevzemom organizacije namestitve udeležencev športnega prvenstva. Struktura prihodkov se med leti bistveno ne spreminja. Glavnino, to je 85%, predstavlja prodaja letalskih vozovnic in lastna prodaja, preostalih 15% prihodkov pa agencija ustvari s prodajo aranžmajev za tour operatorje ter ostalih storitev. Med strankami agencije prevladujejo zunanje pravne in fizične osebe, petino pa predstavljajo službena potovanja Hitovih zaposlenih ter storitve za goste Hitovih igralniško-zabaviščnih centrov.

### **8.4.2 Center dobrega počutja Spa Perla**

Za center dobrega počutja Spa Perla je bilo leto 2015 še eno v vrsti uspešnih. Gostil je za 4% več gostov kot v letu 2014 in tako ohranil rast na ravni predhodnih let. Pridobil in zadržal je nove stalne goste, kar se odraža v večjem obsegu realiziranih storitev in posledično v rasti prihodkov. Izredno zanimanje beleži tudi s strani gostov igralnice. K dobrim rezultatom so poleg zagotavljanja visokega nivoja kakovosti in kompleksnosti storitev doprinesli še v juliju mesecu odprta nova sončna terasa Sky beach, s katero se je povečalo udobje gostov, uvedba gostinske ponudbe za goste bazenov in savn ter popestritev in prilagoditev ponudbe, skladno z željami in potrebami gostov. Močan pozitiven učinek imajo tudi dogodki, organizirani v igralniško-zabaviščnem centru, saj njihovi obiskovalci radi zaidejo v sproščujoče okolje Spa centra.

### **8.4.3 Športni center Hit**

Športni center Hit je v letu 2015 dosegel nekoliko nižje prihodke kot v letu poprej. Zasedenost športnih površin, ki jih koristijo športniki in rekreativci, je upadla. Športni klubi na Goriškem se srečujejo s pomanjkanjem denarnih sredstev, tako je center primoran v prilagajanje cen, številnim pa priskoči tudi na pomoč s sponzoriranjem. V večnamenski dvorani centra so se poleg športnih dogodkov odvijale še raznovrstne prireditve in družabna srečanja.

### **8.4.4 Konferenčna dejavnost**

Leto 2015 je bilo za konferenčno dejavnost v znamenju rasti organiziranih dogodkov in števila udeležencev. Realiziranih prihodkov je bilo v primerjavi z letom 2014 manj. Razloge gre iskati v organizaciji manjšega števila večjih dogodkov ter v zadnjih letih zaznanem trendu krajšanja trajanja dogodkov in manjšem trošenju, povezanem z okrnjenimi finančnimi sredstvi strank.

## 8.5 PRIHODKI DRUŽBE IN NJIHOVA DELITEV

### 8.5.1 Prihodki, stroški in odhodki družbe

*Bruto eksterna realizacija družbe (celotni poslovni prihodki, pred zmanjšanjem za davek od posebnih iger na srečo in za izstopni DDV) je v letu 2015 znašala 150.755 tisoč EUR in bila za 5% nad doseženo v letu 2014. Prihodki igralnštva so predstavljali 88%, prihodki gostinstva in ostalih dejavnosti pa 12%.*

Družba je v letu 2015 ustvarila 140.933 tisoč EUR **celotnih prihodkov**, kar je za 15% višja vrednost od dosežene v letu 2014.

**Poslovni prihodki (kosmati donos iz poslovanja)**, to je bruto eksterna realizacija, zmanjšana za davek od iger na srečo in za izstopni DDV, so bili v letu 2015 doseženi v višini 127.037 tisoč EUR, kar je v primerjavi s predhodnim letom za 6% več. Njihov delež v doseženi bruto eksterni realizaciji je znašal 84,3%, v celotnih prihodkih pa 90,1%.

**Finančni prihodki** so dosegli 13.825 tisoč EUR oziroma 9,8% celotnih prihodkov, od tega se večji del nanaša na kapitalski dobiček od prodaje lastniškega deleža družbe Hit Montenegro. **Drugih prihodkov** je družba imela 71 tisoč EUR oziroma 0,1% celotnih prihodkov.

Skupna vrednost **stroškov in poslovnih odhodkov**<sup>5</sup> (vključno s koncesijsko dajatvijo) družbe je v letu 2015 znašala 119.608 tisoč EUR in bila za 4% nad doseženo v predhodnem letu. Stroški materiala, blaga in storitev so predstavljali 39.924 tisoč EUR in zajemali tudi neodbitni vstopni DDV v višini 3.785 tisoč EUR.

**Finančnih odhodkov** je družba imela 9.021 tisoč EUR, od tega so glavnino predstavljali odhodki za obresti od najetih posojil ter odhodki iz oslabitev finančnih naložb. **Drugi odhodki** so v letu 2015 dosegli 5.177 tisoč EUR, kar izvira predvsem iz odprave kratkoročnih aktivnih časovnih razmejitev iz naslova plačanih dajatev po zapisniku DURS iz leta 2004.

V letu 2015 je družba beležila 7.429 tisoč EUR **dobička iz poslovanja**, medtem ko je v letu 2014 iz poslovanja ustvarila dobiček v višini 4.795 tisoč EUR.

**Dobiček iz poslovanja povečan za amortizacijo** se je v letu 2015 povečal za 1.105 tisoč EUR in je znašal 20.473 tisoč EUR.

Družba je leto 2015 zaključila s 5.818 tisoč EUR **čistega dobička**, to v doseženih celotnih prihodkih pomeni 4,1%.

## 8.6 RAZVOJ KADROV

*Na dan 31.12.2015 je imela družba Hit 1.559 zaposlenih, kar je 12 delavcev oz. 1% več kot konec leta 2014. Povprečno, po stanju števila zaposlenih konec posameznih mesecev, je bilo v letu 2015 v družbi 1.548 zaposlenih, na podlagi delovnih ur pa 1.430 zaposlenih.*

### 8.6.1 Zaposleni

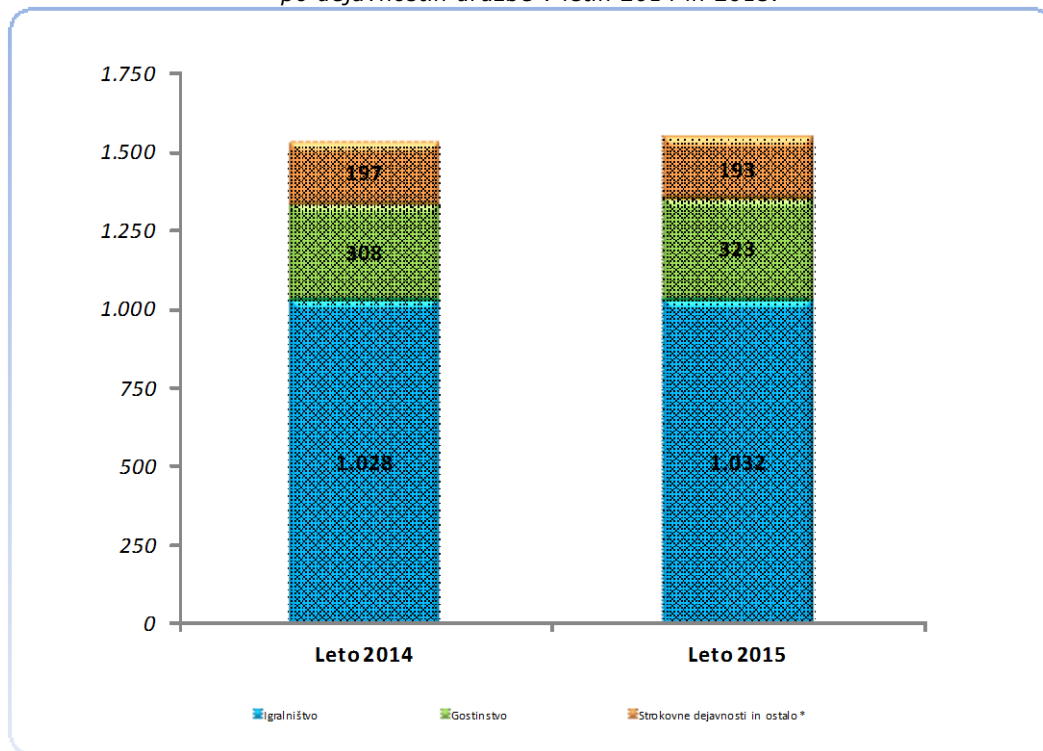
V letu 2015 se je v družbi na novo zaposlilo 48 delavcev, skoraj dve tretjini v gostinstvu, iz družbe pa je odšlo 36 zaposlenih. Zabeležena je bila **2,3-odstotna fluktuacija odhodov** zaposlenih.

<sup>5</sup> Podrobnejša razkritja po vrstah prihodkov in vrstah stroškov ter odhodkov so prikazana v računovodskem poročilu.

Do novih zaposlitev v letu 2015 so privedli izvedene investicije v prenovu in širitev Perline kavarne Caffè Dolce Vita in izgradnjo nove zunanje igralnice v igralniško-zabaviščnem centru Park, preoblikovanje igralnega salona Drive-in v igralnico ter nadomeščanje zaposlenih na koriščenju porodniškega dopusta. Največ zaposlenih je družbo zapustilo zaradi sklenjene sporazumne prekinitve delovnega razmerja, poteka pogodbe za določen čas ter odpovedi iz poslovnega razloga. V letu 2015 je bila izvedena reorganizacija in optimizacija poslovnih procesov na nivoju destinacije Nova Gorica, ki je pričela veljati s 1.8.2015.

Na osnovi zakona o zaposlitveni rehabilitaciji in zaposlovanju invalidov je družba v letu 2015 iz naslova nagrad za preseganje kvote invalidov prejela 40,5 tisoč EUR.

Graf 5: Povprečno število zaposlenih, izračunano po stanju konec posameznih mesecev, po dejavnostih družbe v letih 2014 in 2015.

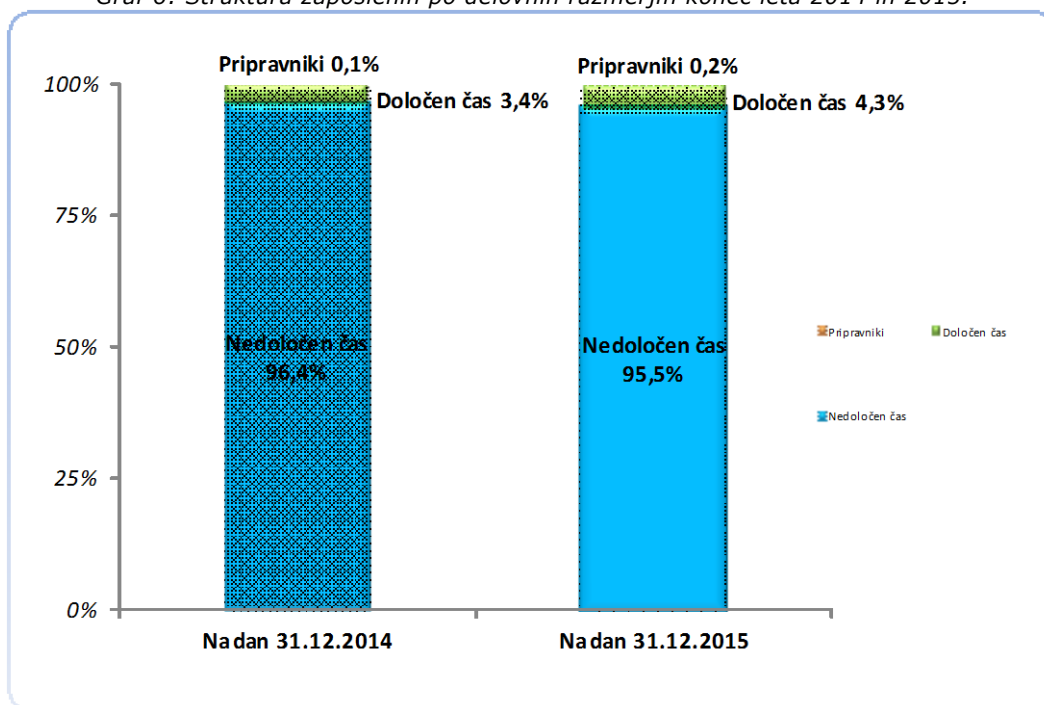


\* vključuje zaposlene v potovalni agenciji Hittours, centru dobrega počutja Spa Perla, Športnem centru Hit ter strokovnih in ostalih režijskih službah

**Struktura zaposlenih glede na spol** izkazuje, da je bilo ob koncu leta 2015 zaposlenih 57% moških in 43% žensk, to je enako kot leto prej.

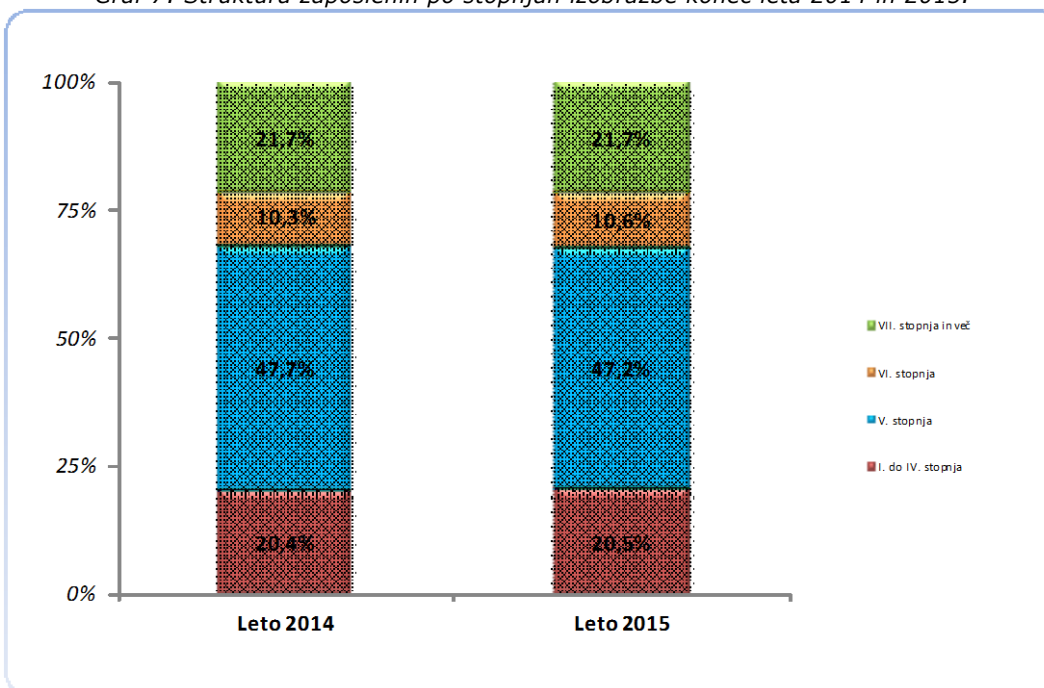
V **strukturi delavcev po delovnih razmerjih** so glavnino, to je 95,5%, predstavljali zaposleni s sklenjeno pogodbo za nedoločen čas. Za določen čas je bilo zaposlenih 4,3% vseh delavcev, preostalega 0,2% pa so predstavljali pripravniki. Struktura se je tako v letu 2015 za 0,9 odstotne točke spremenila v prid zaposlenih za določen čas.

Graf 6: Struktura zaposlenih po delovnih razmerjih konec leta 2014 in 2015.



V družbi prevladujejo zaposleni s končano srednjo šolo oziroma V. **stopnjo strokovne izobrazbe**. V letu 2015 se je struktura glede na predhodno leto za 0,4 odstotne točke spremenila v korist zaposlenih s VI. in višjo stopnjo strokovne izobrazbe, ki so tako predstavljali 32,3% vseh zaposlenih v družbi.

Graf 7: Struktura zaposlenih po stopnjah izobrazbe konec leta 2014 in 2015.



## 8.6.2 Investicije v znanje in razvoj zaposlenih

V letu 2015 so stroški izobraževanja<sup>6</sup> znašali 169 tisoč EUR in bili za 47% nižji v primerjavi z letom 2014.

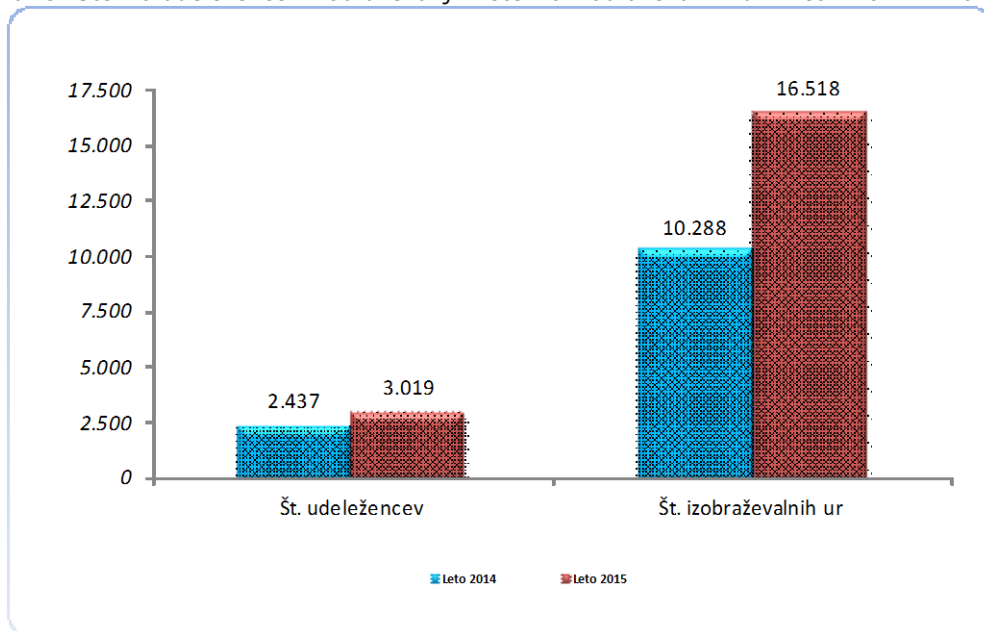
Izobraževanja v letu 2015 so bila prioriteto usmerjena v:

- pridobivanje potrebnih znanj in veščin v skladu s strateškimi cilji družbe,
- dvig zavzetosti in motiviranosti zaposlenih,
- dvig kompetentnosti zaposlenih, skladno z vrednotami družbe,
- izpopolnjevanje funkcionalnih znanj glede na potrebe delovnih procesov,
- pridobivanje in vzgojo mladih talentov s pomočjo delovne prakse in štipendiranja,
- promocijo poklicev gostinske in turistične stroke.

V letu 2015 je skladno s planom izobraževanja družbe v različnih programih internega **funkcionalnega izobraževanja** sodelovalo 2.944 udeležencev, raznih eksternih izobraževanj pa se je udeležilo 75 zaposlenih. Med izobraževanji so tako prevladovali interni izobraževalni programi, katerih delež je v letu 2015 znašal 98% in bil v primerjavi z letom 2014 višji za 2 odstotni točki. Skupaj je bilo opravljenih 16,5 tisoč izobraževalnih ur oziroma 11 izobraževalnih ur na zaposlenega.

V družbi je v letu 2015 potekalo 174 **izobraževalnih dogodkov**, predvsem s področja vodenja, komunikacije, izvajanja iger na igralnih mizah in avtomatih, blagajniškega poslovanja, tujih jezikov, spoznavanja kitajske kulture, uporabe računalniških orodij, družini prijaznega podjetja ter vrsta drugih strokovnih in zakonskih izobraževanj.

Graf 8: Število udeležencev izobraževanj in število izobraževalnih ur v letih 2014 in 2015.



V letu 2015 je v družbi **delovno prakso** opravljalo 65 dijakov in študentov, predvsem za gostinske poklice. Družba je tako gostila 10 praktikantov več kot v letu 2014. Opravili so skupno 13,4 tisoč ur praktičnega usposabljanja.

Družba je **štipendirala** 12 dijakov oziroma 2 dijaka več kot v letu 2014. V letu 2015 sta šolanje zaključila 2 štipendista.

<sup>6</sup> Štipendije in šolnine, material in storitve za izobraževanje, časopisi, strokovna literatura.

## 8.7 INVESTICIJSKA VLAGANJA IN URESNIČEVANJE STRATEŠKEGA RAZVOJA DRUŽBE

*Za vlaganja v neopredmetena sredstva in opredmetena osnovna sredstva je družba v letu 2015 namenila 9.959 tisoč EUR.*

Družba je v letu 2015 nadalje vlagala v posodabljanje in razvoj igralniške ponudbe ter izvedla sklop investicij v obigralniško ponudbo. Dobro polovico investiranih sredstev je namenila nabavi igralnih avtomatov, večji del preostale vrednosti pa za razvojno-investicijske projekte, predstavljene v nadaljevanju.

Najpomembnejši investicijski projekt družbe v letu 2015 predstavlja **nova igralnica na prostem**, ki je v okviru igralniško-zabavišnega centra Park zaživela meseca aprila. Nov Casinò Open Air se ponša z najsodobnejšimi možnostmi za igro, zabavo in sprostitve ter kakovostno nadgrajuje ponudbo centra. Gostom je na voljo 80 najsodobnejših igralnih naprav, elektronska ruleta z 8 igralnimi mesti, prvič pa lahko preizkušajo srečo tudi na štirih igralnih mizah. Trenutek počitka si lahko privoščijo v lounge-baru in sončni terasi.

Igralniško-zabavišni center Perla se lahko od julija leta 2015 pohvali z **novim sončno teraso Sky beach**, ki je opremljena v skladu s sodobnimi velneškimi trendi in prinaša zanimivo možnost preživljanja prostega časa pretežno gostov, ki bivajo v hotelu. Terasa z dvema masažnima bazenom, udobnimi ležalniki z mizicami ter senco dveh paviljonov sprejme največ 25 gostov, ki si lahko ob kratkem oddihu na prostem privoščijo tudi osvežilne napitke in prigrizke. Mesec avgust je centru prinesel še eno pomembnejšo pridobitev, to je prenovljeno in razširjeno kavarno Caffè Dolce Vita. Razprostira se na dvakrat večji površini, kjer je obiskovalcem skupaj z zunanjo teraso na voljo 123 udobnih sedešč. Prenovi je sledila tudi razširjena gostinska ponudba. Ob koncu leta 2015 je v igralnici Perla zaživel »**Elite slot**«, to je poseben prostor za igro na igralnih avtomatih, namenjen najmočnejšim gostom.

Sredi leta 2015 je bila izvedena **prenova dela namestitvenih kapacitet hotela Korona**. S popolno prenovo prvega nadstropja je hotel pridobil štiri dvoposteljne sobe in dva apartmaja, ki skupaj sprejmejo 16 gostov. V hotelu igralniško-zabavišnega centra Korona lahko tako gostje od konca meseca julija 2015 bivajo v 30 namestitvenih enotah.

Družba je v letu 2015 nadaljevala z **razvojem in nadgradnjo ponudbe spletnega igralništva**. Z marcem je bil nabor spletnih iger igralnice HitStars.it, namenjene italijanskemu trgu, dopolnjen z obsežnim paketom kar 48 različnih tipologij iger na igralnih avtomatih, enega najbolj prepoznavnih svetovnih proizvajalcev. V poletnih mesecih je hkrati s posodobitvijo spletne pojavnosti potekal tudi prehod na novo spletno platformo. Gre za zahteven projekt, ki je ob strogem režimu pregledov in certificiranja s sabo potegnil verigo birokratskih postopkov. Sredi meseca septembra je tako spletna igralnica zaživela na novi platformi, ki igralcem omogoča že dobro poznane možnosti iger na igralnih avtomatih in digitalnih mizah (poker, black jack), v evropskem prostoru edinstveno možnost stav na ruleti LiveCasino, v neposrednem prenosu iz centra Perla, ter povezavo s Hitovim klubom zvestobe Privilege. Novost je tudi spletni portal [www.hitstars.info](http://www.hitstars.info), ki na enem mestu združuje ponudbo akcij in ugodnosti spletne igralnice ter predstavlja dogajanje in ponudbo v Hitovih igralniško-zabaviških centrih, igralnicah in destinacijah.

V letu 2015 je bilo dinamično tudi na projektih kadrovskega področja. V sklopu poslovnega prestrukturiranja družbe Hit, d. d., je bila v letu 2015 izpeljana  **uvedba kompetenčnega modela in destinacijska organiziranost družbe**. Osnovo za uvedbo kompetenčnega modela v mesecu oktobru je predstavljala prenova opisnih listov za vsa delovna mesta v družbi, ki je potekala od februarja dalje. Prenovljeni opisni listi zaposlenim jasno sporočajo, kaj se od njih pričakuje (naloge) in kako lahko to dosežejo (kompetence), ter so podlaga za ponovno uvedbo Hitovih razvojnih pogovorov. Cilj slednjih je poleg sistematičnega spremljanja individualne delovne uspešnosti zaposlenih tudi zagotoviti boljše ciljno vodenje, dvig ravni informiranja in komuniciranja v družbi ter lažje vsebinsko in stroškovno načrtovanje razvojnih in izobraževalnih aktivnosti.

Družba je v mesecu maju leta 2015 izvedla raziskavo o organizacijski klimi in zavzetosti zaposlenih. Na pridobljenih rezultatih je bil osnovan načrt ukrepov in aktivnosti za **dvig zavzetosti in organizacijske klime**, kar si je družba zastavila za enega izmed strateških ciljev v letu 2016.

Dogovorjeno je bilo sistematično spremljanje realizacije posameznih ukrepov, ki bodo usmerjeni zlasti v področja vodenja, motiviranja in osredotočenosti na goste.

V sklopu projekta **promocije zdravja** je bil oblikovan in potrjen načrt izvajanja aktivnosti, usmerjenih zlasti v ozaveščanje zaposlenih glede zdravega življenjskega sloga. Imenovani so bili koordinatorji za področja zdrave prehrane, stresa in rekreativnih dejavnosti. Sprožena je bila tudi priprava podlag za ponovno izvedbo ocene tveganja vseh delovnih mest.

Projekt **Družini prijazno podjetje** se je v letu 2015 nadaljeval z uresničevanjem zavez za pridobitev certifikata Družini prijazno podjetje ter iskanjem ponudnikov, ki nudijo zaposlenim ugodnosti pri posredovanju njihovih storitev. Za otroke zaposlenih je bilo organizirano novoletno obdarovanje skupaj z gledališko predstavo, ob rojstvu novega družinskega člana pa zaposlenim izročeno simbolično darilo.

## 8.8 UPRAVLJANJE S TVEGANJI

V letu 2015 je družba največ pozornosti namenjala tveganjem, povezanim s še vedno negotovimi in zaostrenimi gospodarskimi okoliščinami, z vse močnejšo konkurenco ter posledično finančnim, poslovnim tveganjem in tveganjem plačilne sposobnosti.

Družba Hit se zaveda, da neobvladovanje tveganj lahko na dolgi rok ogrozi njeno delovanje in razvoj, zato vso skrb namenja upravljanju s tveganji. S pravočasnimi odzivi na pojav zaznanih tveganj skuša zmanjšati njihov negativni vpliv na verjetnost nedoseganja zastavljenih poslovnih in finančnih ciljev, v primeru neizogibnih dogodkov pa poskuša minimizirati škodo.

### 8.8.1 Finančna tveganja

*Tveganje plačilne sposobnosti* družba zmanjšuje s kratkoročnim načrtovanjem, spremljanjem in napovedovanjem kratkoročnih denarnih tokov ter z izvajanjem podpisane dolgoročne Krovne pogodbe o finančnem prestrukturiranju z bankami. Izvedeni ukrepi za doseganje kratkoročne in dolgoročne plačilne sposobnosti omogočajo družbi še naprej uspešno izvajanje tako poslovnega kot produktnega prestrukturiranja. Uspešna odprodaja osnovnih sredstev in finančne naložbe je utrdila dolgoročni finančni položaj in izboljšala solventnost družbe.

*Kreditno tveganje* v igralniški dejavnosti je nizko, saj je sprejemanje plačil predvsem v gotovini in s plačilnimi karticami. Minimalno tveganje lahko nastane le z izdanimi računi, ki so v zelo nizkem obsegu nepravočasno plačani s strani kupcev. Posojila, dana odvisnim družbam, so dodatno zavarovana (menice, zastava opreme, vpis hipoteke na nepremičnino).

*Tveganje spremembe obrestnih mer* je izrazito nizko, saj so le-te določene na podlagi Krovne pogodbe o finančnem prestrukturiranju z bankami in temeljijo na ukrepih centralne evropske banke. Z manjšanjem zadolženosti družbe v letu 2015 je le-ta dodatno znižala obrestno mero najetih posojil.

*Valutno tveganje* izhaja iz denarnih tokov, nominiranih v tuji valuti. Navedeno tveganje je minimalno, saj poslovanje družbe poteka v evrih, prav tako so vsa prejeta in dana posojila izražena v evrih. To tveganje v posameznih odvisnih družbah pa nima vpliva na matično družbo, saj tudi njihovo poslovanje poteka v evrih, v odvisni družbi iz tujine pa poslovanje temelji na nespremenjenem fiksni tečaju (razmerju).

Izpostavljenost *inflacijskemu tveganju* družba obvladuje predvsem s trženjskimi prijemi ter številnimi ukrepi za znižanje in racionalizacijo stroškov ter nenehnim nadzorom nabavnih cen.

*Tveganje finančne nediscipline* je zaradi dejavnosti družbe, ki v osrednjem poslovnem procesu (igralništvo) posluje pretežno z gotovino, zelo nizko.

Za zavarovanje pred *tveganjem neizpolnitve nedenarnih obveznosti*, ki se nanaša na nepravočasno dobavo osnovne opreme, družba uporablja posebne pogodbene določbe v pogodbah, sklenjenih s posameznimi izvajalci oz. dobavitelji.

Dodatna pojasnila glede finančnih tveganj so navedena v točki 15.2 v pojasnilih k računovodskim izkazom.

### **8.8.2 Poslovna tveganja**

*Tveganja nabave* se nanašajo na tveganja, povezana z obvladovanjem procesov nabave. Povezana so z obvladovanjem nepričakovanih sprememb rokov dobave, cen ter kakovosti surovin, materialov in storitev. Tveganje pri dobaviteljih, pogodbeno tveganje ter tveganje blaga in storitev družba obvladuje z vzpostavljenimi dolgoročnimi partnerskimi odnosi s ključnimi dobavitelji, s pridobivanjem stroškovno najugodnejših nabavnih virov, s sistemom izbora dobaviteljev, z zahtevami o dodatnih zavarovanjih z bančnimi garancijami za pravočasno in kakovostno izvedbo del, s skupnim razvojem izdelkov in procesov, s centralizirano nabavo ...

*Prodajna tveganja* so najbolj povezana s konkurenčnostjo družbe pri ponudbi igralniških, gostinskih ter ostalih spremljivalnih storitev. Z obvladovanjem *tveganja konkurenčnosti* družba ohranja in povečuje svoje konkurenčne prednosti. Omenjena tveganja družba obvladuje z ustrezno trženjsko strategijo, z uvedbo kluba lojalnosti, z vpeljavo sistema sledenja igre igralcev, z uvajanjem filozofije upravljanja odnosov z gosti v vse poslovne procese, s kakovostno in pestro ponudbo, s stalnim razvojem novih storitev, z zagotavljanjem čim večjega deleža prodaje pod lastnimi blagovnimi znamkami ter z organizacijo ustrezne mreže prodajnih storitev na obstoječih in novih trgih. Hitov celoten igralniško-turistični produkt, ki se kontinuirano izpopolnjuje in dograjuje, je usmerjen k nenehnemu dvigu kakovosti storitev, k odličnosti izvajanja poslovnih procesov, k večanju pripadnosti obstoječih gostov ter k privabljanju novih.

*Kadrovsko poslovna tveganja* vključujejo tveganja izgube ključnih kadrov ter s tem intelektualnega kapitala, tveganje starostne strukture zaposlenih, pomanjkanja strokovno usposobljenih kadrov. *Tveganja neustrezne komunikacije* med zaposlenimi družba omejuje s strokovnim izobraževanjem in usposabljanjem zaposlenih, skrbjo za varno in zdravo delovno okolje, rednim obveščanjem zaposlenih prek notranjega komunikacijskega sistema ter vzdrževanjem ustreznega dialoga z zaposlenimi in socialnimi partnerji (sindikati, svet delavcev, delavski direktor).

*Investicijska tveganja* družba obvladuje z vzpostavljenim učinkovitim sistemom priprave in izvedbe investicijskih projektov (podrobne analize, predštudije, študije), z ustreznim ekonomskim načrtovanjem z uporabo ciljnih investicijskih kriterijev ter nadziranjem učinkov izvedenih investicij.

*Tveganje izgube ugleda in podobe (image) družbe* izvira iz nezaupanja javnosti, kupcev in drugih deležnikov v pošteno delovanje družbe ter iz prepričanja o povezanosti s kriminalom in raznimi oblikami zasvojenosti. Družba se pred omenjenim tveganjem varuje s poslovanjem, skladnim z državno zakonodajo, predpisi in drugimi standardi, ki urejajo posamezna specifična področja poslovanja družbe. Podjetje se zaveda pomembnosti tako ugleda blagovne znamke kot podobe (image) družbe, zato *tveganja dostopa do javnosti* upravlja družbeno odgovorno. S pomočjo ustreznih služb redno in transparentno komunicira z javnostjo ter nenehno skrbi za ugled podjetja na vseh področjih delovanja. Na področju zasvojenosti od iger na srečo ima družba vzpostavljen sistem za učinkovito obvladovanje navedene problematike.

*Zunanja tveganja* so povezana predvsem s političnimi tveganji v državah znotraj Evropske unije in izven nje ter s spremembami makroekonomskih pogojev poslovanja na posameznih ključnih trgih, kot sta Italija in Avstrija itd. Tveganje ekonomskih sprememb, ki je posledica politike, ekonomije in socialnega stanja določenega gospodarskega okolja, ter tveganje pri kupcih, pri katerem gre za tveganje spremembe zahtev kupcev podjetja, družba obvladuje z razpršeno raznolikostjo poslovnih dejavnosti in trženjskih aktivnosti ter usmerjenostjo na različne ciljne trge. Prav izpostavljenost zunanjim tveganjem se je v zadnjih letih s poslabšanjem gospodarskih razmer na Hitovih primarnih trgih in posledično z zmanjšanjem porabe gostov igralnic za družbo povečala. Na navedena tveganja se je družba odzvala z ustrezno trženjsko strategijo, s še intenzivnejšimi trženjskimi prijemi, z dvigom konkurenčnosti ter z ukrepi poslovnega prestrukturiranja. Tveganja, povezana z begunsko krizo, je družba obvladovala z učinkovitim in aktivnim izvajanjem marketinške politike, ki je bila ciljno usmerjena v informiranje gostov o razmerah na posameznih mejnih prehodih (npr. obveščanje gostov IZC Mond o razmerah na področju mejnega prehoda Šentilj), stimuliranjem obiska (nakup vinjet ...) ter nudenjem različnih dodatnih ugodnosti, ki so zmanjševala negativne vplive tveganj upada potencialnega obiska.

### **8.8.3 Tveganja delovanja**

Pred *zakonodajnimi tveganji* spremembe obstoječih zakonov in sprejemanju novih se družba varuje z nenehnim in aktivnim spremljanjem zakonodajnega področja ter s pravočasnimi in učinkovitimi prilagoditvami zakonskim zahtevam, s pregledi poslovanja s strani zunanjih in notranjih revizorjev, s pravnimi svetovanji, ustreznimi delovnimi in organizacijskimi navodili, izobraževanju zaposlenih ...

Za zmanjšanje *tveganj razmerij*, to so tveganja možnih škodnih dogodkov zaradi povezav ali stikov s strankami, državnimi organi ali tretjimi osebami, je bila v družbi vzpostavljena notranja revizija, sklenjeno zavarovanje splošne odgovornosti, za dejavnost gostinstva uveden sistem HACCP (angl. Hazard Analysis and Critical Control Point) oz. ATKKT (analiza tveganja kritičnih kontrolnih točk) itd.

*Tveganja poslovnih procesov in tehnologije*, med katera se uvrščajo tveganja, povezana z delovanjem ključne opreme, informacijskih sistemov, infrastrukture ter drugih sistemov, družba omejuje z izvajanjem rednih preventivnih vzdrževalnih pregledov, z vzpostavljanjem sistemov za hitro odpravljanje napak, s strokovno usposobljenostjo kadrov, uporabo enotnih informacijskih sistemov v vseh organizacijskih enotah, z vnaprej opredeljenimi ukrepi in postopki odpravljanja posameznih motenj, obvladovanjem sprememb razvoja in vgrajenimi kakovostnimi varnostnimi sistemi. Tveganja delovanja na področju organizacijskih in delovnih navodil z vidika usklajenosti z aktivnimi poslovnimi procesi so se obvladovala z izvajanjem notranje kontrole internih revizorjev in službe za organizacijo, ki so presojali usklajenost izvajanja procesov. Po potrebi so se organizacijska navodila posodobila glede na predpise in glede na izvajanje procesa poslovnega prestrukturiranja družbe.

Prav tako se je s strani notranjih revizorjev in službe za organizacijo izvajala kontrola in presoja obstoječih organizacijskih in delovnih navodil z vidika usklajenosti z aktivnimi poslovnimi procesi, ki se jih bo prilagodilo potrebam izvajanja učinkovitosti procesov.

Z namenom zmanjšanja *tveganj izgube premoženja*, ki bi lahko ogrozila delovanje družbe, povzročila večjo materialno škodo oziroma ogrozila varnost zaposlenih in gostov, ima družba premoženje zavarovano pri zavarovalnicah. Tovrstno tveganje družba obvladuje z ustreznim vzdrževanjem. *Požarna tveganja* družba obvladuje z informiranjem, izobraževanjem in usposabljanjem zaposlenih s področja varstva pred požarom ter ravnanja v primeru požara, poznavanja zasilnih izhodov in požarnega reda, z redno kontrolo, vzdrževanjem in preizkušanjem naprav za gašenje, naprav za odkrivanje in javljanje požara, z zagotavljanjem in vzdrževanjem prostih evakuacijskih poti, zasilnih izhodov ter z uporabo in vgrajevanjem sodobnih tehničnih ukrepov in protipožarnih materialov. Družba se zaradi narave dejavnosti srečuje s povečanim *tveganjem zlorabe tretjih oseb*, ki ga uspešno obvladuje s posebej organizirano dejavnostjo varovanja (služba varnosti, videokontrola). Sodeluje pa tudi z zunanjimi institucijami, ki izvajajo podrobne kontrole pri preprečevanju pranja denarja. Izpostavljenost tveganju prejema ponarejenih bankovcev je minimalna, saj so ti primeri zavarovani z zavarovalno polico.

*Kadrovska tveganja delovanja*, povezana z morebitnimi motnjami v delovanju poslovnega procesa zaradi večje odsotnosti zaposlenih, družba poleg z zakonsko obveznimi zavarovanji obvladuje z zagotavljanjem rednih preventivnih zdravstvenih pregledov delavcev ter varnega in zdravega delovnega okolja pa tudi z organiziranjem tečajev o varstvu pri delu. Za zmanjšanje tveganja se v družbi kot motivacijski dejavnik uporablja dodatno nagrajevanje v primeru neizkoriščenosti dneva bolniške odsotnosti. Tveganja, povezana z nastankom napak in zlorab zaposlenih, družba obvladuje z organizacijskimi in delovnimi navodili, ustrezno politiko zaposlovanja in obravnavanja zlorab ter dobrim notranjim nadzorom.

*Projektna tveganja* družba omejuje z ustrežno organizacijo projektnih aktivnosti, določanjem ustreznih formalnih postopkov za njihovo izvajanje, z določanjem in načrtovanjem projektnih ciljev in rednim nadzorom projektnih aktivnosti.

*Tveganje varovanja okolja* družba omejuje na načine, ki so podrobneje opisani v točki 8.9 na str. 24.

Družba je delujoče podjetje.

## 8.9 VAROVANJE OKOLJA

Družba se je v zadnjih letih osredotočila predvsem na področje učinkovite rabe energije in rabe obnovljivih virov energije. Posodabljala je ogrevalne sisteme z dograjevanjem kotlovnice s so-proizvodnjo elektrike in toplote, t. i. kogeneracij.

S pomočjo kogeneracije se je v letu 2015 ogrevalo pet ključnih Hitovih poslovnih enot, to so igralniško-zabavišni centri Perla, Park, Korona in Mond ter hotel Sabotin. Investitor je bil v vseh primerih v celoti zunanji partner. Na Goriškem tako družba uspešno sodeluje z družbo E3, d. o. o.,

na Štajerskem z družbo Plinarna Maribor, d. o. o., v Kranjski Gori pa z družbo Butan plin, d. d. Vsi objekti izpolnjujejo tudi zahteve Pravilnika o učinkoviti rabi energije v stavbah iz leta 2010, kot veljajo za rabo obnovljivih virov za novogradnje. Bistveno presegajo zahtevani minimalni delež končne energije, proizvedene iz kogeneracij z visokim izkoristkom, ki znaša 50 %. Iz kogeneracije bo v skupnem vseh pet poslovnih enot proizvedlo skoraj 80 % potrebne toplote za ogrevanje, pripravo tople sanitarne vode in ogrevanje bazena.

Skupna električna moč nameščenih kogeneracij znaša 1.480 kW, skupna toplotna moč pa 1.811 kW. Družba iz naslova obratovanja vseh kogeneracij poleg letnega zmanjšanja emisije CO<sub>2</sub> za preko 1.200 ton dosegla tudi prihranke stroškov ogrevanja.

## 8.10 ANALIZA BILANCE STANJA IN KAZALNIKI

### 8.10.1 Viri sredstev

Konec leta 2015 je med viri sredstev **kapital** predstavljal 32,0%, kar je za 7,9 odstotnih točk višji delež glede na konec leta 2014. Vrednost kapitala je znašala 46.153 tisoč EUR in bila za 14% višja kot konec predhodnega leta. **Rezervacij in dolgoročnih obveznosti** je družba v primerjavi z letom poprej imela za 31% manj, to je v višini 59.092 tisoč EUR. **Kratkoročne obveznosti in kratkoročne pasivne časovne razmejitve (PČR)** so dosegle 39.013 tisoč EUR in bile glede na leto 2014 nižje za 8%. Delež rezervacij in dolgoročnih obveznosti v obveznostih do virov sredstev se je v letu 2015 spustil iz 50,7% na 41,0%, delež kratkoročnih obveznosti in PČR pa povzpел iz 25,2% na 27,0%.

Tabela 6: Struktura obveznosti do virov sredstev družbe na dan 31.12.2015 in primerjava s preračunanimi podatki 31.12.2014 v 000 EUR.

	31.12.2015	31.12.2014	Indeks 2015/2014
Kapital	46.153	40.568	114
Rezervacije in dolgoročne obveznosti	59.092	85.457	69
Kratkoročne obveznosti in PČR	39.013	42.364	92
<b>SKUPAJ</b>	<b>144.257</b>	<b>168.389</b>	<b>86</b>

Graf 9: Struktura obveznosti do virov sredstev družbe na dan 31.12.2015 v primerjavi s preračunano strukturo 31.12.2014.

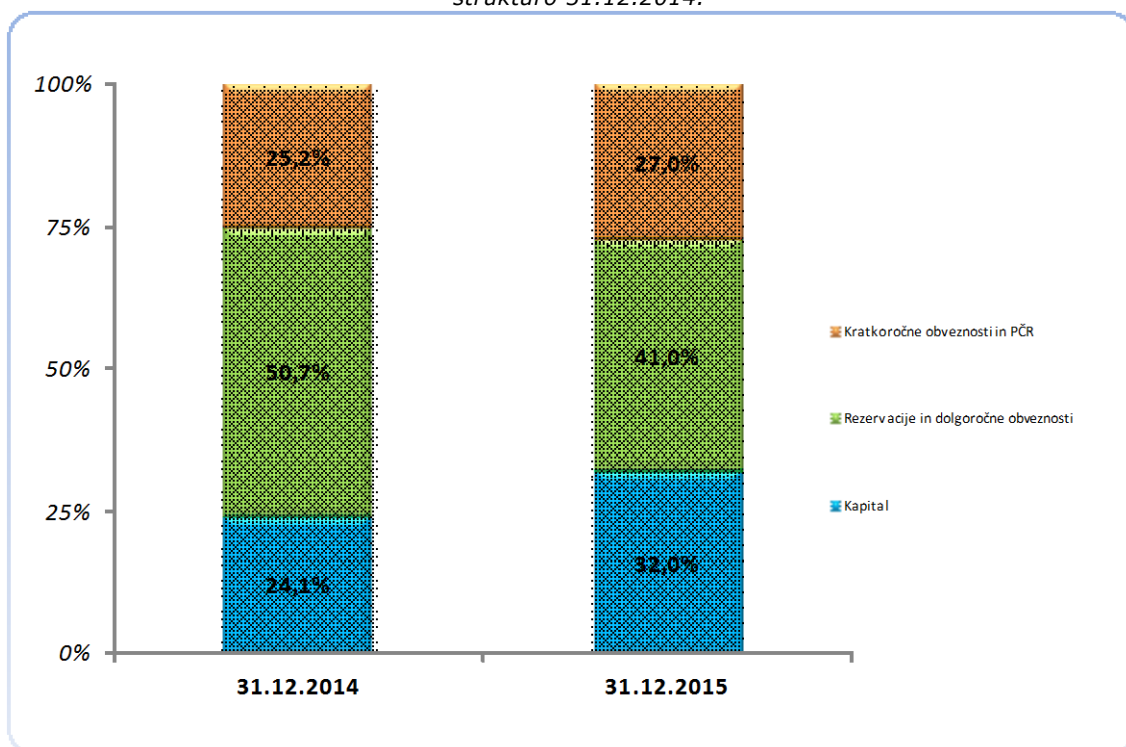


Tabela 7: Kazalniki financiranja za družbo v letu 2015 in primerjava s preračunanimi podatki leta 2014.

Kazalniki financiranja	Leto 2015	Leto 2014	Indeks 2015/2014
Delež kapitala v financiranju (Stopnja lastniškosti financiranja)	32,0%	24,1%	133
Kapitalska pokritost dolgoročnih sredstev	37,5%	27,6%	136

### 8.10.2 Sredstva

**Bilančna vsota** družbe je na dan 31.12.2015 znašala 144.257 tisoč EUR, kar je glede na stanje konec leta 2014 za 14% manj. Od tega je bilo 123.105 tisoč EUR oz. 85,3% **dolgoročnih sredstev**, preostalih 21.152 tisoč EUR oz. 14,7% pa so predstavljala **kratkoročna sredstva**. V primerjavi z letom 2014 se je razmerje za 2,1 odstotne točke nagnilo v prid kratkoročnih sredstev.

Tabela 8: Struktura sredstev družbe na dan 31.12.2015 in primerjava s preračunanimi podatki 31.12.2014 v 000 EUR.

	31.12.2015	31.12.2014	Indeks 2015/2014
Opredmetena osnovna sredstva	95.478	101.248	94
Ostala dolgoročna sredstva	27.627	45.995	60
Kratkoročna sredstva in AČR	21.152	21.146	100
<b>Skupaj</b>	<b>144.257</b>	<b>168.389</b>	<b>86</b>

Graf 10: Struktura sredstev družbe na dan 31.12.2015 v primerjavi s preračunano strukturo 31.12.2014.

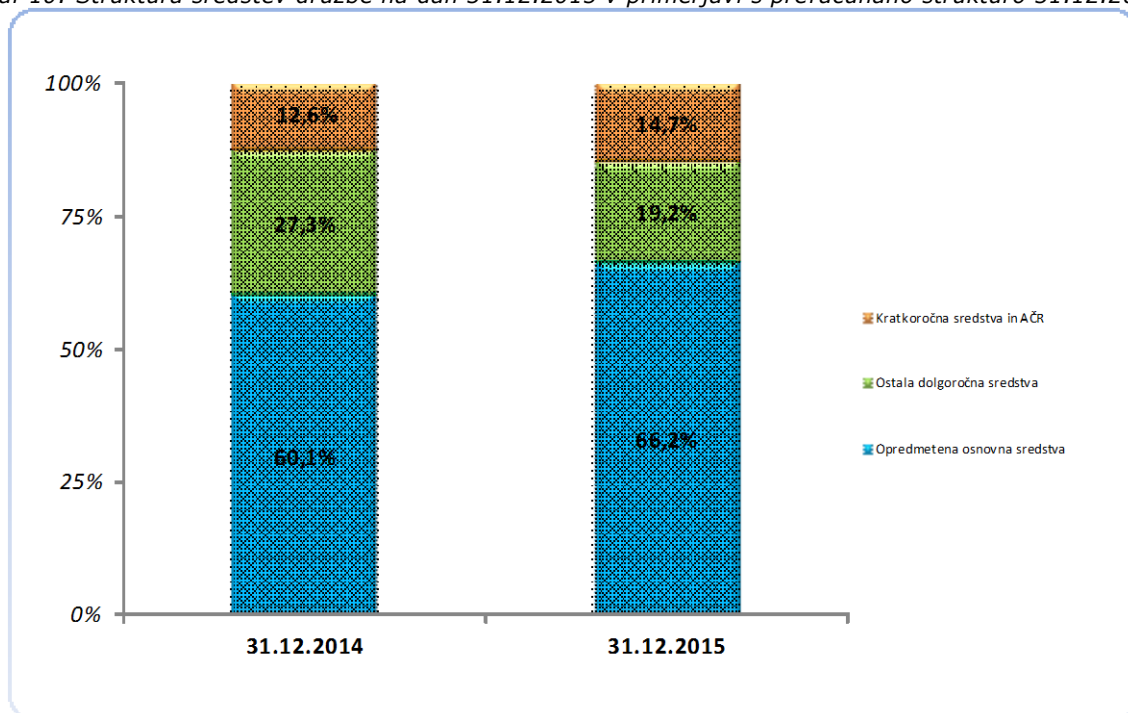


Tabela 9: Kazalniki investiranja družbe za leto 2015 in primerjava s preračunanimi podatki leta 2014.

Kazalniki investiranja	Leto 2015	Leto 2014	Indeks 2015/2014
Delež osnovnih sredstev v sredstvih (Stopnja osnovnosti investiranja)	66,9%	61,0%	110
Delež finančnih naložb v sredstvih	12,8%	18,3%	70
Delež dolgoročnih sredstev	85,3%	87,4%	98
Delež kratkoročnih sredstev	14,7%	12,6%	117

Tabela 10: Kazalniki donosnosti, obračanja sredstev in ekonomičnosti družbe za leto 2015 in primerjava s preračunanimi podatki leta 2014.

	Leto 2015	Leto 2014
Donosnost kapitala (Koefficient čiste dobičkonosnosti kapitala)	14,4%	0,5%
Donosnost sredstev	3,7%	0,1%
Dobičkonosnost prihodkov	4,1%	0,2%
Obračanje sredstev	0,90	0,71
Celotna ekonomičnost	1,05	1,00

V letu 2015 je družba okrepila pozitivne rezultate in izboljšala pokazatelje poslovanja iz leta 2014, kar ji je uspelo z osredotočenostjo na izvajanju ukrepov za povečanje prihodkov ter optimizacijo in racionalizacijo stroškov, osnovanih na usmeritvah iz načrta poslovnega in finančnega prestrukturiranja. Konkretnjših spodbud iz poslovnega okolja namreč ni bila deležna. Pri gostih, zlasti najboljših, je bila še prisotna velika zadržanost pri trošenju, saj je njihovo finančno stanje močno opešano.

**Donosnost kapitala**, merjena z razmerjem med čistim poslovnim izidom in povprečno vrednostjo kapitala (brez čistega poslovnega izida tekočega leta), je bila v letu 2015 v višini 14,4%. V letu 2014 je donosnost kapitala dosegla 0,5%.

**Donosnost sredstev**, merjena s čistim poslovnim izidom glede na povprečno vrednost vseh sredstev, je v letu 2015 znašala 3,7%, v letu 2014 pa 0,1%.

**Dobičkonosnost prihodkov**, merjena z razmerjem med čistim poslovnim izidom in celotnimi prihodki (poslovni prihodki, finančni prihodki, drugi prihodki), je bila v letu 2015 pozitivna v višini 4,1%, v letu 2014 pa v višini 0,2%.

**Kazalnik obračanja sredstev**, merjen z razmerjem med celotnimi prihodki in povprečno vrednostjo vseh sredstev, je v letu 2015 dosegel 0,90, v letu 2014 pa je bila njegova vrednost 0,71.

**Celotna ekonomičnost**, merjena z razmerjem med celotnimi prihodki in vsemi stroški in odhodki, je v letu 2015 znašala 1,05, v letu 2014 pa 1,00.

V tabeli v nadaljevanju je prikazanih še nekaj izbranih kazalnikov uspešnosti poslovanja.

## 8.11 KAZALNIKI USPEŠNOSTI POSLOVANJA

Tabela 11: Kazalniki uspešnosti poslovanja družbe v letu 2015 in primerjava s preračunanimi podatki leta 2014.

KAZALNIKI	Obrazložitev kazalnika	Leto 2015	Leto 2014	Indeks 2015/2014
<b>KAZALNIKI STANJA FINANCIRANJA (VLAGANJA)</b>				
Stopnja lastniškosti financiranja	= kapital / obveznosti do virov sredstev	32,0%	24,1%	133
Stopnja dolgoročnosti financiranja	= (kapital + dolgoročni dolgovi (+ rezervacije)+dolgoročne PČR) / obvez. do virov sred.	73,0%	74,8%	97
<b>KAZALNIKI STANJA INVESTIRANJA (NALOŽBENJA)</b>				
Stopnja osnovnosti investiranja	= osnovna sredstva (po knjigovod. vred.) / sredstva	66,9%	61,0%	110
Stopnja dolgoročnosti investiranja	= (osn. sred. (po knjig. vred.) + dolg. AČR (po knjig. vred.) + naložbene nepremičnine + dolg. fin. naložbe + dolg. posl. terj.) / sredstva	84,2%	85,8%	98
<b>KAZALNIKI VODORAVNEGA FINANČNEGA USTROJA</b>				
Koeficient kapitalske pokritosti OS	= kapital / osnovna sred. (po knjigovod. vred.)	0,48	0,40	121
Koeficient neposredne pokritosti kratkoroč. obveznosti (hitri koef.)	= likvidna sredstva / kratkoročne obveznosti	0,43	0,26	164
Koeficient pospešene pokritosti kratkoroč. obveznosti (pospešeni koef.)	= (likvidna sredstva + kratkoročne terjatve) / kratkoročne obveznosti	0,52	0,47	109
Koeficient kratkoročne pokritosti kratkor. obveznosti (kratkoročni koef.)	= kratkoročna sredstva / kratkoročne obveznosti	0,54	0,50	109
<b>KAZALNIKI GOSPODARNOSTI</b>				
Koeficient gospodarnosti poslovanja	= poslovni prihodki / poslovni odhodki	1,06	1,04	102
<b>KAZALNIKI PRODUKTIVNOSTI</b>				
Dodana vrednost na zaposlenega v tisoč EUR	= (poslovni prihodki - stroški blaga, materiala in storitev - drugi poslovni odhodki) / zaposleni iz ur	47,29	45,02	105
<b>KAZALNIKI DOBIČKONOSNOSTI</b>				
Koeficient čiste dobičkonosnosti kapitala	= čisti poslovni izid obračunskega obdobja / povprečni kapital (brez čistega poslovnega izida obračun. obdobja)	0,14	0,005	



KPMG Slovenija, podjetje za revidiranje, d.o.o.  
Železna cesta 8a  
SI-1000 Ljubljana  
Slovenija

Telefon: +386 (0) 1 420 11 10  
+386 (0) 1 420 11 60  
Telefaks: +386 (0) 1 420 11 58  
Internet: <http://www.kpmg.si>

## Poročilo neodvisnega revizorja

### Delničarjem družbe HIT d.d., Nova Gorica

#### *Poročilo o računovodskih izkazih*

Revidirali smo priložene ločene računovodske izkaze družbe HIT d.d., Nova Gorica, ki vključujejo ločeno bilanco stanja na dan 31. decembra 2015, ločeni izkaz poslovnega izida, ločeni izkaz drugega vseobsegajočega donosa, ločeni izkaz gibanja kapitala in ločeni izkaz denarnih tokov za tedaj končano leto, ter povzetek bistvenih računovodskih usmeritev in druge pojasnjevalne opombe.

#### *Odgovornost posloводства za računovodske izkaze*

Posloводство je odgovorno za pripravo in pošteno predstavitev teh računovodskih izkazov v skladu s slovenskimi računovodskimi standardi in za tako notranje kontroliranje, kot je v skladu z odločitvijo posloводства potrebno, da omogoči pripravo računovodskih izkazov, ki ne vsebujejo pomembno napačne navedbe zaradi prevare ali napake.

#### *Revizorjeva odgovornost*

Naša odgovornost je izraziti mnenje o teh računovodskih izkazih na podlagi revizije. Revizijo smo opravili v skladu z mednarodnimi standardi revidiranja. Ti standardi zahtevajo od nas izpolnjevanje etičnih zahtev ter načrtovanje in izvedbo revizije za pridobitev sprejemljivega zagotovila, da računovodski izkazi ne vsebujejo pomembno napačne navedbe.

Revizija vključuje izvajanje postopkov za pridobitev revizijskih dokazov o zneskih in razkritjih v računovodskih izkazih. Izbrani postopki so odvisni od revizorjeve presoje in vključujejo tudi ocenjevanje tveganj napačne navedbe v računovodskih izkazih zaradi prevare ali napake. Pri ocenjevanju teh tveganj prouči revizor notranje kontroliranje, povezano s pripravljanim in poštenim predstavljanjem računovodskih izkazov družbe, da bi določil okoliščinam ustrezne revizijske postopke, ne pa, da bi izrazil mnenje o uspešnosti notranjega kontroliranja družbe. Revizija vključuje tudi ovrednotenje ustreznosti uporabljenih računovodskih usmeritev in utemeljenosti računovodskih ocen posloводства kot tudi ovrednotenje celotne predstavitve računovodskih izkazov.

Verjamemo, da so pridobljeni revizijski dokazi zadostna in ustrezna podlaga za naše revizijsko mnenje.

#### *Mnenje*

Po našem mnenju so računovodski izkazi v vseh pomembnih pogledih poštena predstavitev finančnega položaja družbe HIT d.d., Nova Gorica na dan 31. decembra 2015 ter njenega poslovnega izida in denarnih tokov za tedaj končano leto v skladu s slovenskimi računovodskimi standardi.



***Poročilo o zahtevah druge zakonodaje***

V skladu z zahtevo Zakona o gospodarskih družbah potrjujemo, da so informacije v poslovnem poročilu skladne s priloženimi računovodskimi izkazi.

V imenu revizijske družbe

**KPMG SLOVENIJA,**  
podjetje za revidiranje, d.o.o.

Tomaž Mahnič, FCCA  
*pooblaščen revizor*

Boris Drobnič  
*partner*

Ljubljana, 15. april 2016

**KPMG Slovenija, d.o.o.**  
↓

## 10 IZKAZ POSLOVNEGA IZIDA ZA LETI, KONČANI NA DAN 31.12.2015 IN 31.12.2014

Pojasnilo	2015 (v EUR)	2014 preračunano* (v EUR)
Čisti prihodki od prodaje	121.279.534	119.154.910
Čisti prihodki od prodaje na domačem trgu	118.837.038	116.814.719
Čisti prihodki od prodaje na tujem trgu	2.442.496	2.340.191
Usredstveni lastni proizvodi in lastne storitve		55.451
Drugi poslovni prihodki (s prevrednotovalnimi poslovnimi prihodki)	5.757.960	1.046.198
<b>POSLOVNI PRIHODKI</b>	<b>15.4.1 127.037.494</b>	<b>120.256.559</b>
<b>POSLOVNI ODHODKI</b>	<b>(119.608.371)</b>	<b>(115.461.830)</b>
<b>Stroški blaga, materiala in storitev</b>	<b>15.4.2 (39.923.622)</b>	<b>(38.154.057)</b>
Nabavna vrednost prodanega blaga in materiala ter stroški porabljenega materiala	(10.640.191)	(10.211.409)
Stroški storitev	(29.283.431)	(27.942.648)
<b>Stroški dela</b>	<b>15.4.3 (47.151.937)</b>	<b>(44.627.301)</b>
Stroški plač	(34.551.984)	(33.316.333)
Stroški socialnih zavarovanj	(5.748.858)	(5.277.974)
- Stroški pokojninskih zavarovanj	(3.286.634)	(2.894.511)
- Stroški drugih socialnih zavarovanj	(2.462.224)	(2.383.463)
Drugi stroški dela	(6.851.095)	(6.032.994)
<b>Odpisi vrednosti</b>	<b>15.4.4 (13.044.184)</b>	<b>(14.573.562)</b>
Amortizacija neopredmetenih sredstev	(396.583)	(591.820)
Amortizacija opredmetenih osnovnih sredstev	(11.453.930)	(12.258.313)
Amortizacija naložbenih nepremičnin	(469.130)	(407.004)
Prevrednotovalni poslovni odhodki pri neopredmetenih sredstvih in opredmetenih osnovnih sredstvih	(254.481)	(980.826)
Prevrednotovalni poslovni odhodki pri obratnih sredstvih	(470.060)	(335.599)
<b>Drugi poslovni odhodki</b>	<b>15.4.5 (19.488.628)</b>	<b>(18.106.910)</b>
Rezervacije	(1.255.563)	(105.591)
Drugi stroški	(18.233.065)	(18.001.319)
<b>FINANČNI PRIHODKI</b>	<b>15.4.6 13.825.051</b>	<b>2.011.673</b>
<b>Finančni prihodki iz deležev</b>	<b>13.316.454</b>	<b>1.889.324</b>
Finančni prihodki iz deležev v družbah v skupini	854.734	1.887.607
Finančni prihodki iz drugih naložb	12.461.720	1.717
<b>Finančni prihodki iz danih posojil</b>	<b>41.192</b>	<b>58.298</b>
Finančni prihodki iz posojil, danih družbam v skupini	40.619	57.983
Finančni prihodki iz posojil, danih drugim	573	315
<b>Finančni prihodki iz poslovnih terjatev</b>	<b>467.405</b>	<b>64.051</b>
Finančni prihodki iz poslovnih terjatev do drugih	467.405	64.051
<b>FINANČNI ODHODKI</b>	<b>15.4.7 (9.020.717)</b>	<b>(6.576.764)</b>
<b>Finančni odhodki iz oslabitve in odpisov finančnih naložb</b>	<b>(4.876.793)</b>	<b>(1.768.943)</b>
<b>Finančni odhodki iz finančnih obveznosti</b>	<b>(3.682.904)</b>	<b>(4.102.643)</b>
Finančni odhodki iz posojil, prejetih od družb v skupini	(8.970)	(62.846)
Finančni odhodki iz posojil, prejetih od bank	(3.533.333)	(4.032.914)
Finančni odhodki iz drugih finančnih obveznosti	(140.601)	(6.883)
<b>Finančni odhodki iz poslovnih obveznosti</b>	<b>(461.020)</b>	<b>(705.178)</b>
Finančni odhodki iz obveznosti do dobaviteljev in meničnih obveznosti	(7.980)	(15.611)
Finančni odhodki iz drugih obveznosti	(453.040)	(689.567)
<b>POSLOVNI IZID IZ REDNEGA DELOVANJA</b>	<b>12.233.457</b>	<b>229.638</b>
Drugi prihodki	15.4.8 70.827	206.079
Drugi odhodki	15.4.9 (5.177.453)	(259.646)
<b>CELOTNI POSLOVNI IZID</b>	<b>7.126.831</b>	<b>176.071</b>
Davek iz dobička		(23.304)
Odloženi davki	15.4.11 (1.309.296)	34.754
<b>ČISTI POSLOVNI IZID OBRAČUNSKEGA OBDOBJA</b>	<b>5.817.535</b>	<b>187.521</b>

Pojasnila k računovodskim izkazom so del računovodskih izkazov in jih je potrebno brati v povezavi z njimi.

\* Podatki za poslovno leto 2014 vsebujejo podatke družbe HIT d.d. in pripojene družbe MMPštiri d.o.o.

## 11 IZKAZ DRUGEGA VSEOBSEGAJOČEGA DONOSA ZA LETI, KONČANI NA DAN 31.12.2015 IN 31.12.2014

	<b>Pojasnilo</b>	<b>2015</b> (v EUR)	<b>2014</b> <b>preračunano*</b> (v EUR)
Čisti poslovni izid obračunskega obdobja		5.817.535	187.521
Spremembe presežka iz prevrednotenja finančnih sredstev, razpoložljivih za prodajo		(722)	841
Spremembe presežka iz prevrednotenja rezervacij		(191.163)	(567.283)
<b>Celotni vseobsegajoči donos obračunskega obdobja</b>	<b>15.4.10</b>	<b>5.625.650</b>	<b>(378.921)</b>

Pojasnila k računovodskim izkazom so del računovodskih izkazov in jih je potrebno brati v povezavi z njimi.

\* Podatki za poslovno leto 2014 vsebujejo podatke družbe HIT d.d. in pripojene družbe MMPštiri d.o.o.

## 12 BILANCI STANJA ZA LETI, KONČANI NA DAN 31.12.2015 IN 31.12.2014

	Pojasnilo	31.12.2015 (v EUR)	31.12.2014 preračunano* (v EUR)
<b>SREDSTVA</b>		<b>144.256.766</b>	<b>168.388.609</b>
<b>Dolgoročna sredstva</b>		<b>123.103.493</b>	<b>147.242.507</b>
<i>Neopredmetena sredstva in dolg. aktivne čas. razmejitev</i>	<b>15.4.12</b>	<b>1.062.334</b>	<b>1.506.826</b>
Dolgoročne premoženjske pravice		359.601	624.222
Dobro ime		457.657	572.072
Predujmi za pridobitev neopredmetenih sredstev		9.681	9.681
Druge dolgoročne aktivne časovne razmejitev		235.395	300.851
<i>Opredmetena osnovna sredstva</i>	<b>15.4.13</b>	<b>95.477.806</b>	<b>101.247.536</b>
Zemljišča in zgradbe		82.862.711	91.038.614
- Zemljišča		11.059.331	12.839.584
- Zgradbe		71.803.380	78.199.030
Druge naprave in oprema		12.114.008	9.572.587
Opredmetena osnovna sredstva, ki se pridobivajo		501.087	636.335
- Opredmetena osnovna sredstva v gradnji in izdelavi		445.221	628.037
- Predujmi za pridobitev opred. osnovnih sredstev		55.866	8.298
<i>Naložbene nepremičnine</i>	<b>15.4.14</b>	<b>6.831.410</b>	<b>11.359.701</b>
<i>Dolgoročne finančne naložbe</i>	<b>15.4.15</b>	<b>18.158.833</b>	<b>30.257.080</b>
Dolgoročne finančne naložbe, razen posojil		18.122.761	28.969.997
Delnice in deleži v družbah v skupini		18.104.358	28.925.450
Druge delnice in deleži		5.070	5.070
Druge dolgoročne finančne naložbe		13.333	39.477
Dolgoročna posojila		36.072	1.287.083
Dolgoročna posojila družbam v skupini			1.287.083
Dolgoročna posojila drugim		36.072	
<i>Dolgoročne poslovne terjatve</i>	<b>15.4.18</b>	<b>626</b>	<b>71.097</b>
Dolgoročne poslovne terjatve do drugih		626	71.097
<i>Odložene terjatve za davek</i>	<b>15.4.16</b>	<b>1.572.484</b>	<b>2.800.267</b>
<b>Kratkoročna sredstva</b>		<b>21.019.163</b>	<b>16.115.240</b>
<i>Zaloge</i>	<b>15.4.17</b>	<b>1.035.075</b>	<b>1.108.301</b>
Material		1.009.412	1.085.702
Trgovsko blago		25.663	22.599
<i>Kratkoročne finančne naložbe</i>	<b>15.4.19</b>	<b>234.367</b>	<b>561.942</b>
Kratkoročna posojila		234.367	561.942
Kratkoročna posojila družbam v skupini		217.040	515.667
Kratkoročna posojila drugim		17.327	46.275
<i>Kratkoročne poslovne terjatve</i>	<b>15.4.18</b>	<b>2.864.641</b>	<b>3.241.396</b>
Kratkoročne terjatve do podjetij v skupini		903.272	1.082.372
Kratkoročne poslovne terjatve do kupcev		449.899	626.946
Kratkoročne poslovne terjatve do drugih		1.511.470	1.532.078
<i>Denarna sredstva</i>	<b>15.4.20</b>	<b>16.885.080</b>	<b>11.203.601</b>
<b>Kratkoročne aktivne časovne razmejitev</b>	<b>15.4.21</b>	<b>134.110</b>	<b>5.030.862</b>

*Nadaljevanje bilance stanja je na naslednji strani.*

\* Podatki za poslovno leto 2014 vsebujejo podatke družbe HIT d.d. in pripojene družbe MMPštiri d.o.o.

## BILANCI STANJA ZA LETI, KONČANI NA DAN 31.12.2015 IN 31.12.2014 - nadaljevanje

	Pojasnilo	31.12.2015 (v EUR)	31.12.2014 preračunano* (v EUR)
<b>OBVEZNOSTI DO VIROV SREDSTEV</b>		<b>144.256.766</b>	<b>168.388.609</b>
<b>Kapital</b>	<b>15.4.22</b>	<b>46.152.586</b>	<b>40.567.521</b>
<i>Vpoklicani kapital</i>		<b>28.328.468</b>	<b>28.328.468</b>
Osnovni kapital - navadne delnice		16.997.079	16.997.079
Osnovni kapital - prednostne delnice		11.331.389	11.331.389
<i>Kapitalske rezerve</i>		<b>12.842.835</b>	<b>12.842.835</b>
<i>Rezerve iz dobička</i>		<b>2.943.812</b>	<b>36.891</b>
Druge rezerve iz dobička		2.943.812	36.891
<i>Presežek iz prevrednotenja</i>		<b>(869.450)</b>	<b>(677.565)</b>
<i>Čisti poslovni izid</i>		<b>2.906.921</b>	<b>36.892</b>
<b>Rezervacije in dolgoročne pasivne časovne razmejitve</b>	<b>15.4.23</b>	<b>5.403.332</b>	<b>4.991.545</b>
Rezervacije za jubilejne nagrade in pokojnine		5.333.984	4.844.507
Dolgoročne pasivne časovne razmejitve		69.348	147.038
<b>Dolgoročne obveznosti</b>		<b>53.688.237</b>	<b>80.465.076</b>
<i>Dolgoročne finančne obveznosti</i>	15.4.25	52.867.580	79.466.261
Dolgoročne finančne obveznosti do bank		52.867.580	77.138.321
Druge dolgoročne finančne obveznosti			2.327.940
<i>Dolgoročne poslovne obveznosti</i>	15.4.26	819.772	997.782
Dolgoročne poslovne obveznosti do dobaviteljev		752.790	936.616
Druge dolgoročne poslovne obveznosti		66.982	61.166
<i>Odložene obveznosti za davek</i>	15.4.24	885	1.033
<b>Kratkoročne obveznosti</b>	<b>15.4.27</b>	<b>34.194.439</b>	<b>38.490.454</b>
<i>Kratkoročne finančne obveznosti</i>		6.465.240	12.200.286
Kratkoročne finančne obveznosti do družb v skupini			329.635
Kratkoročne finančne obveznosti do bank		6.458.246	11.870.651
Druge kratkoročne finančne obveznosti		6.994	
<i>Kratkoročne poslovne obveznosti</i>		27.729.199	26.290.168
Kratkoročne poslovne obveznosti do družb v skupini		26.405	133.561
Kratkoročne poslovne obveznosti do dobaviteljev		9.444.520	7.434.551
Kratkoročne poslovne obveznosti na podlagi predujmov		155.159	74.740
Druge kratkoročne poslovne obveznosti		18.103.115	18.647.316
<b>Kratkoročne pasivne časovne razmejitve</b>	<b>15.4.28</b>	<b>4.818.172</b>	<b>3.874.013</b>

Pojasnila k računovodskim izkazom so del računovodskih izkazov in jih je potrebno brati v povezavi z njimi.

\* Podatki za poslovno leto 2014 vsebujejo podatke družbe HIT d.d. in pripojene družbe MMPštiri d.o.o.

## 13 IZKAZ DENARNIH TOKOV ZA LETI, KONČANI NA DAN 31.12.2015 IN 31.12.2014

Pojasnilo	2015 (v EUR)	2014 preračunano* (v EUR)
<b>A. DENARNI TOKOVI PRI POSLOVANJU</b>		
<b>a) Postavke izkaza poslovnega izida</b>	<b>10.451.261</b>	<b>18.006.126</b>
Poslovni prihodki (razen za prevrednotenje) in finančni prihodki iz poslovnih terjatev	124.433.277	119.115.257
Poslovni odhodki brez amortizacije (razen za prevrednotenje) in finančni odhodki iz poslovnih obveznosti	(112.672.720)	(101.143.885)
Davki iz dobička in drugi davki, ki niso zajeti v poslovnih odhodkih	(1.309.296)	34.754
<b>b) Spremembe čistih obratnih sredstev (in časovnih razmejitev, rezervacij ter odloženih terjatev in obveznosti za davek) poslovnih postavk bilance stanja</b>	<b>8.603.555</b>	<b>781.306</b>
Začetne manj končne poslovne terjatve	211.973	52.471
Začetne manj končne aktivne časovne razmejitve	4.896.752	(69.842)
Začetne manj končne odložene terjatve za davek	1.227.783	(11.133)
Začetne manj končne zaloge	73.226	(52.735)
Končni manj začetni poslovni dolgovi	838.024	6.321.263
Končne manj začetne pasivne časovne razmejitve in rezervacije	1.355.945	(5.458.891)
Končne manj začetne odložene obveznosti za davek	(148)	173
<b>c) Prebitek prejemkov pri poslovanju ali prebitek izdatkov pri poslovanju (a + b)</b>	<b>19.054.816</b>	<b>18.787.432</b>
<b>B. DENARNI TOKOVI PRI NALOŽBENJU</b>		
<b>a) Prejemki pri naložbenju</b>	<b>32.698.451</b>	<b>1.809.840</b>
Prejemki od dobljenih obresti in deležev v dobičku drugih, ki se nanašajo na naložbenje	13.508.496	1.047.487
Prejemki od odtujitve neopredmetenih sredstev	1.596	212
Prejemki od odtujitve opredmetenih osnovnih sredstev	414.150	262.276
Prejemki od odtujitve naložbenih nepremičnin	10.788.578	
Prejemki od odtujitve dolgoročnih finančnih naložb	7.574.567	134.771
Prejemki od odtujitve kratkoročnih finančnih naložb	411.064	365.094
<b>b) Izdatki pri naložbenju</b>	<b>(10.222.442)</b>	<b>(9.295.630)</b>
Izdatki za pridobitev neopredmetenih sredstev	(114.946)	(441.499)
Izdatki za pridobitev opredmetenih osnovnih sredstev	(9.843.996)	(5.602.827)
Izdatki za pridobitev dolgoročnih finančnih naložb		(1.300.000)
Izdatki za pridobitev kratkoročnih finančnih naložb	(263.500)	(1.951.304)
<b>c) Prebitek prejemkov pri naložbenju ali prebitek izdatkov pri naložbenju (a + b)</b>	<b>22.476.009</b>	<b>(7.485.790)</b>
<b>C. DENARNI TOKOVI PRI FINANCIRANJU</b>		
<b>a) Prejemki pri financiranju</b>		<b>3.729.859</b>
Prejemki od vplačanega kapitala		118.936
Prejemki od povečanja dolgoročnih finančnih obveznosti		1.190.000
Prejemki od povečanja kratkoročnih finančnih obveznosti		2.420.923
<b>b) Izdatki pri financiranju</b>	<b>(35.849.346)</b>	<b>(15.004.032)</b>
Izdatki za dane obresti, ki se nanašajo na financiranje	(3.682.904)	(4.198.586)
Izdatki za odplačila dolgoročnih finančnih obveznosti	(28.554.663)	(5.366.856)
Izdatki za odplačila kratkoročnih finančnih obveznosti	(3.574.887)	(5.438.590)
Izdatki za izplačila dividend in drugih deležev v dobičku	(36.892)	
<b>c) Prebitek prejemkov pri financiranju ali prebitek izdatkov pri financiranju (a + b)</b>	<b>(35.849.346)</b>	<b>(11.274.173)</b>
<b>Č. KONČNO STANJE DENARNIH SREDSTEV</b>	<b>15.4.20</b>	<b>16.885.080</b>
x) Denarni izid v obdobju (seštevek prebitkov Ac, Bc in Cc)		5.681.479
+		27.469
y) Začetno stanje denarnih sredstev		11.203.601
		11.176.132

Pojasnila k računovodskim izkazom so del računovodskih izkazov in jih je potrebno brati v povezavi z njimi.

\* Podatki za poslovno leto 2014 vsebujejo podatke družbe HIT d.d. in pripojene družbe MMPštiri d.o.o.

## 14 IZKAZ GIBANJA KAPITALA ZA LETO, KONČANO 31.12.2015

(v EUR)

	Rezerve iz dobička				Preneseni čisti poslovni izid		Čisti poslovni izid poslovnega leta		Skupaj kapital
	Osnovni kapital	Kapitalske rezerve	Zakonske rezerve	Druge rezerve iz dobička	Presežek iz prevrednotenja	Preneseni čisti dobiček	Prenesena čista izguba	Čisti dobiček poslovnega leta	
<b>Stanje 31/12-2014</b>	<b>28.328.468</b>	<b>12.842.835</b>		<b>36.891</b>	<b>(677.565)</b>	<b>36.892</b>			<b>40.567.521</b>
Preračuni za nazaj (popravek napake)									
Prilagoditve za nazaj ( spremembe računovodske usmeritve)							(3.693)		
<b>Stanje 01/01-2015</b>	<b>28.328.468</b>	<b>12.842.835</b>		<b>36.891</b>	<b>(677.565)</b>	<b>36.892</b>	<b>(3.693)</b>		<b>40.563.829</b>
<b>Spremembe lastniškega kapitala - (transakcije z lastniki)</b>									
Izplačilo dividend						(36.892)			(36.892)
Skupaj spremembe lastniškega kapitala						(36.892)			(36.892)
<b>Celotni vseobsegajoči donos poročevalskega obdobja</b>									
Vnos čistega poslovnega izida poročevalskega obdobja							5.817.535		5.817.535
Sprememba presežka iz prevrednotenja dolgoročnih finančnih naložb					(870)				(870)
Popravek vrednosti presežkov iz prevrednotenja dolgoročnih finančnih naložb za odložene davke					148				148
Sprememba presežka iz prevrednotenja dolgoročnih rezervacij					(272.676)				(272.676)
Popravek vrednosti presežkov iz prevrednotenja dolgoročnih rezervacij za odložene davke-zmanjšanje					81.513				81.513
Popravek vrednosti presežkov iz prevrednotenja dolgoročnih rezervacij za odložene davke-povečanje									
Skupaj celotni vseobsegajoči donos poročevalskega obdobja					(191.885)		5.817.535		5.625.650
<b>Spremembe v kapitalu</b>									
Razporeditev preostalega dela čistega dobička primerjalnega poročevalskega obdobja				2.906.921			3.693	(2.910.614)	
Poravnava izgube kot odbitne sestavine kapitala									
Druge spremembe na kapitalu									
Skupaj spremembe v kapitalu				2.906.921			3.693	(2.910.614)	
<b>Stanje 31/12-2015</b>	<b>28.328.468</b>	<b>12.842.835</b>		<b>2.943.812</b>	<b>(869.450)</b>		<b>2.906.921</b>		<b>46.152.586</b>
								(v EUR)	
Čisti poslovni izid poslovnega leta								5.817.535	
Pokrivanje izgube iz preteklih let								(3.693)	
Povečanje drugih rezerv iz dobička po odločitvi uprave in nadzornega sveta								(2.906.921)	
<b>Bilančni dobiček 2015</b>								<b>2.906.921</b>	

Pojasnila k računovodskim izkazom so del računovodskih izkazov in jih je potrebno brati v povezavi z njimi.

**IZKAZ GIBANJA KAPITALA ZA LETO, KONČANO 31.12.2014- preračunano**

(v EUR)

	Rezerve iz dobička				Presežek iz prevrednotenja	Čisti poslovni izid poslovnega leta	Skupaj kapital
	Osnovni kapital	Kapitalske rezerve	Zakonske rezerve	Druge rezerve iz dobička			
<b>Stanje 31/12-2013</b>	<b>28.328.468</b>	<b>12.842.835</b>			<b>(111.123)</b>		<b>41.060.180</b>
Preračuni za nazaj (popravek napake)							
Prilagoditve za nazaj ( spremembe računovodske usmeritve)							
<b>Stanje 01/01-2014</b>	<b>28.328.468</b>	<b>12.842.835</b>			<b>(111.123)</b>		<b>41.060.180</b>
<b>Spremembe lastniškega kapitala - (transakcije z lastniki)</b>							
Izplačilo dividend							
Skupaj spremembe lastniškega kapitala							
<b>Celotni vseobsegajoči donos poročevalskega obdobja</b>							
Vnos čistega poslovnega izida poročevalskega obdobja						73.783	73.783
Sprememba presežka iz prevrednotenja dolgoročnih finančnih naložb					1.013		1.013
Sprememba presežka iz prevrednotenja dolgoročnih rezervacij					(543.662)		(543.662)
Popravek vrednosti presežkov iz prevrednotenja dolgoročnih finančnih naložb za odložene davke					(172)		(172)
Popravek vrednosti presežkov iz prevrednotenja dolgoročnih rezervacij za odložene davke					(23.621)		(23.621)
Skupaj celotni vseobsegajoči donos poročevalskega obdobja					(566.442)	73.783	(492.659)
<b>Spremembe v kapitalu</b>							
Poravnava izgube kot odbitne sestavine kapitala							
Druge spremembe na kapitalu				36.891		(36.891)	
Skupaj spremembe v kapitalu				36.891		(36.891)	
<b>Stanje 31/12-2014</b>	<b>28.328.468</b>	<b>12.842.835</b>		<b>36.891</b>	<b>(677.565)</b>	<b>36.892</b>	<b>40.567.521</b>

(v EUR)

Čisti poslovni izid poslovnega leta 73.783

Povečanje drugih rezerv iz dobička po odločitvi uprave in nadzornega sveta (36.891)

**Bilančni dobiček 2014 36.892**

Pojasnila k računovodskim izkazom so del računovodskih izkazov in jih je potrebno brati v povezavi z njimi.

Prikaz poslovnega izida po preračunu na podlagi cen življenjskih potrebščin:

	(v EUR)	
	<b>V izkazu poslovnega izida</b>	<b>Upošteva je rast cen življenjskih potrebščin</b>
Stopnja rasti v letu 2015		-0,5%
Evidenčni splošni prevrednotovalni popravek kapitala		202.838
<b>Čisti poslovni izid poslovnega leta 2015</b>	<b>5.817.535</b>	<b>6.020.373</b>

## **15 POJASNILA K RAČUNOVODSKIM IZKAZOM ZA LETO, KONČANO NA DAN 31.12.2015**

### **15.1 PRAVNI POLOŽAJ IN DEJAVNOSTI**

#### **15.1.1 Ustanovitev**

Ustanovitev družbe HIT d.o.o. je vpisana v sodnem registru Okrožnega sodišča v Novi Gorici pod številko registrskega vložka 1/00224/00, dne 09.10.1990.

Družba HIT hoteli, igralnice, turizem d.d. Nova Gorica, je pravna naslednica družbe HIT hoteli, igralnice, turizem d.o.o. Nova Gorica, ki se je lastninsko preoblikovala v delniško družbo z vpisom v Sodni register pri Okrožnem sodišču v Novi Gorici, s sklepom Srg 98/00076 dne 09.02.1998.

Družba HIT d.o.o. je z otvoritveno bilanco na dan 18.06.1994, izdelano po določilih ZLPPOD, ugotovila nominalno vrednost osnovnega kapitala v višini 28.328.467,70 EUR. Družba HIT d.d. je izdala dva razreda delnic in sicer: 4.073.180 navadnih, omejeno prenosljivih, ki predstavljajo 60 % osnovnega kapitala in 2.715.454 participativnih, prednostnih, prosto prenosljivih delnic, ki predstavljajo 40 % osnovnega kapitala. Nominalna vrednost delnic, ki so bile predmet lastninjenja, znaša 4,17 EUR.

Ostali pomembnejši podatki o družbi, vpisani tudi v sodni register so:

Firma:	<b>HIT hoteli, igralnice, turizem d.d. Nova Gorica</b>
Skrajšana firma:	<b>HIT d.d. Nova Gorica</b>
Sedež:	5000 Nova Gorica, Delpinova ulica 7A
Matična številka:	5232058
Osnovni kapital:	28.328.467,70 EUR
Ustanovitelji:	Republika Slovenija, datum vstopa: 02.09.1997. Vložek: 28.328.467,70 EUR

#### **15.1.2 Zastopniki družbe in člani nadzornega sveta**

##### **Zastopniki družbe :**

mag. Dimitrij Piciga, predsednik uprave od 12.03.2013, z mandatom do 27.06.2018,  
Marjan Zahar, član uprave od 30.05.2011, z mandatom do 30.05.2016,  
Zvonko Šuler, član uprave od 16.07.2013, z mandatom do 16.07.2018,  
Simona Mele, MBA, članica uprave od 01.09.2013, z mandatom do 1.9.2018.

##### **Člani nadzornega sveta v letu 2015:**

- Marino Furlan, predstavnik lastnikov, član nadzornega sveta od 03.05.2011, predsednik nadzornega sveta od 04.06.2015, z mandatom do 03.05.2019,
- Nada Drobne Popovič, predstavnica lastnikov, član nadzornega sveta od 10.06.2013, namestnica predsednika nadzornega sveta od 04.06.2015, z mandatom do 10.06.2017,
- Silvan Križman, imenovan s strani vlade, član nadzornega sveta 25.04.2013, z mandatom do 25.04.2017,
- Miran Lampret, predstavnik lastnikov, član nadzornega sveta od 10.06.2013, z mandatom do 10.06.2017,
- Blaž Matiš Aldžić, predstavnik zaposlenih, član nadzornega sveta od 30.06.2014, z mandatom do 30.06.2018,
- Simon Bratina, predstavnik zaposlenih, član nadzornega sveta od 30.06.2014, z mandatom do 30.06.2018.

### 15.1.3 Kapital in lastniški sestav

Osnovni kapital družbe 28.328.467,70 EUR je bil ugotovljen na podlagi otvoritvene bilance na dan 18.06.1994, kot je pojasnjeno v pojasnilu 15.1.1. Razdeljen je na 6.788.634 kosovnih delnic, od tega:

- 4.073.180 navadnih, imenskih, vinkuliranih kosovnih delnic, kar predstavlja 60 % vrednosti celotnega osnovnega kapitala družbe;
- 2.715.454 neglasovalnih, participativnih, prednostnih, prosto prenosljivih kosovnih delnic, kar predstavlja 40 % vrednosti celotnega osnovnega kapitala družbe.

Vse delnice so v celoti plačane.

Navadne delnice zagotavljajo njihovim imetnikom:

- pravico do udeležbe pri upravljanju družbe,
- pravico do dela dobička (dividende),
- pravico do ustreznega dela preostalega premoženja po likvidaciji ali stečaju družbe.

Prenos navadnih delnic je možen s predhodnim soglasjem Ministra za finance RS v skladu s 56. členom ZIS-UPB3 (Ur.l. RS 14/2011), veljavno izvršen pa je z vpisom v delniško knjigo družbe, ki jo vodi KDD d.d. Ljubljana, v skladu s predpisi o nematerializiranih vrednostnih papirjih.

Participativne, prednostne delnice so brez pravice upravljanja. Njihovim imetnikom zagotavljajo poleg pravice do dela dobička (dividende po sklepu skupščine) in pravice do ustreznega dela preostalega premoženja po likvidaciji ali stečaju družbe, še fiksno dividendo v višini 1 % knjigovodske vrednosti delnice. Prednostne delnice so prosto prenosljive.

Lastniški sestav:

Naziv delničarja	na dan 31.12.2015		na dan 31.12.2014	
	št.lotov	delež	št.lotov	delež
Slovenska odškodninska družba, d.d.	1.357.727	20,00%	1.357.727	20,00%
Kapitalska družba, d.d.	1.357.727	20,00%	1.357.727	20,00%
Mestna občina Nova Gorica	900.309	13,26%	900.309	13,26%
Občina Šempeter - Vrtojba	183.726	2,71%	183.726	2,71%
Občina Renče - Vogrsko	122.305	1,80%	122.305	1,80%
Občina Kranjska Gora	131.699	1,94%	131.699	1,94%
Občina Rogaška Slatina	11.541	0,17%	11.541	0,17%
Občina Novo mesto	8.146	0,12%	8.146	0,12%
<b>Skupaj navadne delnice</b>	<b>4.073.180</b>	<b>60,00%</b>	<b>4.073.180</b>	<b>60,00%</b>
DUTB, d.d.	520.000	7,66%	520.000	7,66%
INFOND d.o.o., PE Infond Global, mešani podsklad	400.523	5,90%	400.523	5,90%
Cetis -Graf d.d., Celje	386.986	5,70%	386.986	5,70%
Triglav vzajemni skladi - delniški Triglav steber I.	327.279	4,82%	327.279	4,82%
Gorenjska banka d.d.	233.210	3,44%	233.210	3,44%
VIPA Holding d.d. - v likvidaciji	176.257	2,60%	176.257	2,60%
Infond d.o.o., PE Infond Dynamic, delniški podsklad	125.000	1,84%	125.000	1,84%
Kritni sklad prvega pokojninskega sklada	120.101	1,77%	120.101	1,77%
Sava Re d.d.	70.000	1,03%	70.000	1,03%
Alta Senior, vzajemni sklad prilagodljive sestave naložb	61.462	0,91%	61.462	0,91%
Modra zavarovalnica d.d. - ZVPS	60.891	0,90%	60.891	0,90%
Finetol d.d. - v stečaju	60.000	0,88%	60.000	0,88%
Modra zavarovalnica d.d. - Prvi pokojninski sklad	36.411	0,54%	36.411	0,54%
VGP Novo mesto d.d.	30.731	0,45%	30.731	0,45%
Kapitalska družba d.d. - SODPZ	29.500	0,43%	29.500	0,43%
Zveza bank, Celovec	29.202	0,43%	29.202	0,43%
Modra zavarovalnica d.d. - KVPS	26.000	0,38%	26.000	0,38%
Kapitalska družba d.d.	21.901	0,32%	21.901	0,32%
<b>Skupaj prednostne delnice</b>	<b>2.715.454</b>	<b>40,00%</b>	<b>2.715.454</b>	<b>40,00%</b>
<b>Skupaj vse delnice</b>	<b>6.788.634</b>	<b>100,00%</b>	<b>6.788.634</b>	<b>100,00%</b>

### **15.1.4 Organi družbe**

Organi družbe so uprava, nadzorni svet in skupščina. Uprava je organ upravljanja, ki vodi posle družbe, in jo sestavljajo predsednik in trije člani, eden izmed njih je delavski direktor. Predsednika in člane uprave, imenuje in razrešuje nadzorni svet, pri čemer le-ta delavskega direktorja imenuje kot člana uprave na predlog sveta delavcev.

Nadzorni svet, ki nadzoruje vodenje poslov družbe, šteje šest članov, med katerimi sta dva člana predstavnika delavcev družbe, ki ju izvoli svet delavcev, enega člana pa imenuje Vlada RS neposredno. Ostale člane izvoli skupščina delničarjev.

V okviru nadzornega sveta deluje revizijska komisija. V njeni sestavi so trije člani, ki jih imenuje nadzorni svet. Člani revizijske komisije v letu 2015 so bili Nada Drobne Popovič, predsednica, ter Miran Lampret in Miha Rozman, kot člana.

Dne 04.06.2015 je nadzorni svet družbe ustanovil komisijo za nadzor nad investicijami in dezinvesticijami družbe. Komisijo sestavljajo Miran Lampret, predsednik, Silvan Križman, član, in Blaž Aldžić Matiš, član. Dne 03.07.2015 se je komisiji, kot zunanji član, pridružila Melita Malgaj.

### **15.1.5 Dejavnosti, koncesije in koncesijske dajatve**

Pomembnejše dejavnosti družbe so:

- prirejanje posebnih iger na srečo,
- dejavnost hotelov in podobnih obratov,
- dejavnost restavracij in gostiln,
- dejavnost okrepčevalnic, samopostrežnih restavracij, slaščičarn, kavarn, menz in drugih gostinskih obratov,
- dejavnost potovalnih agencij in organizatorjev potovanj in s turizmom povezane dejavnosti,
- dejavnost prirejanja razstav, sejmov in kongresov,
- dejavnost obratovanja športnih objektov,
- druge razvedrilne dejavnosti in dejavnosti za sprostitev.

V skladu z določbami Zakona o igrah na srečo se igre na srečo lahko prirejajo le na podlagi koncesije oziroma dovoljenj pristojnega organa.

V skladu s predpisi je družba pridobila pet koncesij za prirejanje posebnih iger na srečo v igralnicah in sklenila koncesijske pogodbe za čas od 1.7.1999 do 30.6.2004. Vlada Republike Slovenije s sklepom podaljšuje koncesijske pogodbe vsakih pet let. Igralnice Casino Park, Nova Gorica, Casino Perla, Nova Gorica, Casino Korona, Kranjska Gora in Casino Fontana, Rogaška Slatina imajo sklenjene koncesijske pogodbe do 30.09.2019.

Po pridobljenem soglasju občinskega sveta Občine Šempeter Vrtojba, za spremembo iz igralnega salona v igralnico Casino Drive-in, je družba HIT d.d. v letu 2015 podala zahtevo za dodelitev koncesije za prirejanje posebnih iger na srečo v igralnici Casino Drive-in. Z odločbo 46101-16/2015/4, dne 20.09.2015, je Vlada Republike Slovenije dodelila družbi HIT koncesijo za igralnico, ki je pričela s prirejanjem posebnih iger na srečo 6.12.2015. Veljavnost koncesije je od 06.12.2015 do 06.12.2020.

V skladu s pogodbo o pripojitvi družbe HIT Šentilj d.d. je bila 09.07.2012 prenesena na HIT d.d. koncesija za prirejanje posebnih iger na srečo v igralnici Casino Mond, z veljavnostjo do 30.10.2015. V letu 2015 je bila le-ta podaljšana do 30.10.2020.

Za dodeljene koncesije mora družba, kot koncesionar, obračunavati in plačevati predpisano koncesijsko dajatev, podrobneje predpisano v Zakonu o davku od iger na srečo in v Zakonu o igrah na srečo. Koncesijska dajatev se plačuje ločeno, za vsako dobljeno koncesijo. Osnova za obračun koncesijske dajatve je vrednost prejetih vplačil za udeležbo pri posamezni vrsti iger, zmanjšana za izplačane dobitke za posamezno vrsto iger ter prihodek od iger, ki jih igrajo igralci drug proti drugemu. V letih 2004-2015 je družba obračunavala in plačevala koncesijsko dajatev pri vseh posebnih igrah na srečo, razen pri igrah na igralnih avtomatih, po enotni stopnji 5 % od osnove; pri igrah na igralnih avtomatih pa po progresivni lestvici.

Poslovno leto družbe je enako koledarskemu letu. V letu 2015 je bilo povprečno število zaposlenih na podlagi delovnih ur 1.430 (2014: 1.422).

### 15.1.6 Sestava skupine družbe Hit d.d.

Družba HIT d.d. je na dan 31.12.2015 končna obvladujoča družba, ki sestavlja konsolidirano letno poročilo za najširši krog družb v skupini HIT, ki je bilo pripravljeno v mesecu aprilu 2016. Konsolidirani računovodski izkazi so izdelani v skladu s slovenskimi računovodskimi standardi in jih je mogoče dobiti na sedežu družbe.

#### 15.1.6.1 Odvisne družbe

Družba HIT d.d. na dan 31.12.2015 obvladuje naslednje družbe: HIT Alpinea d.d., Kranjska Gora, Casino Kobarid d.d., Kobarid, HIT Larix d.d., Kranjska Gora, HIT International d.o.o., Beograd, Srbija in HIT Coliseum d.o.o., Sarajevo, Bosna in Hercegovina.

Družbe v skupini HIT	Na dan 31.12.2015		Na dan 31.12.2014	
	Neposreden delež v kapitalu	Neposreden in posreden delež v glasovalnih pravicah	Neposreden delež v kapitalu	Neposreden in posreden delež v glasovalnih pravicah
HIT Alpinea d.d., Kranjska Gora	95,97%	95,97%	95,97%	95,97%
Casino Kobarid d.d., Kobarid	60,00%	60,00%	60,00%	60,00%
HIT Larix d.d., Kranjska gora	84,25%	84,97%	75,30%	75,90%
MMPštiri, gostinstvo in turizem d.o.o., Šempeter pri Gorici			100,00%	100,00%
HIT Montenegro d.o.o, Pržno - Budva, Črna gora			75,01%	75,01%
HIT International d.o.o., Beograd, Srbija	90,00%	90,00%	90,00%	90,00%
HIT Coliseum d.o.o., Sarajevo, BIH	100,00%	100,00%	100,00%	100,00%

#### HIT Alpinea d.d., Kranjska Gora

Med družbama HTP Gorenjka d.d. in Kompas Hoteli d.d. je bila 19.5.2005 podpisana Pogodba o pripojitvi družb, na osnovi katere je HTP Gorenjka d.d. kot prevzemna družba pripojila družbo Kompas Hoteli d.d. kot prevzeto družbo.

Družba Kompas Hoteli d.d. Kranjska Gora je bila pravna naslednica družbe Kompas hoteli p.o., ki se je lastninsko preoblikovala v delniško družbo z vpisom v Sodni register pri Okrožnem sodišču v Kranju s sklepom Srg 94/03643 dne 05.01.1995.

Namen pripojitve je bil, da na podlagi dogovorjenih izhodišč, dosežejo skupno boljše gospodarske rezultate.

Dne 9.11.2007 je družba zaradi prehoda na EUR v skladu z ZGD vpisala spremembo osnovnega kapitala v sodni register v višini 17.681.488,90 EUR, ki je razdeljen na:

- 3.870.638 navadnih, prosto prenosljivih, imenskih kosovnih delnic;
- 46.554 navadnih, kosovnih delnic, ki do zaključka denacionalizacijskega postopka s pravnomočno odločbo niso prenosljive;
- 320.000 imenskih, kosovnih, prosto prenosljivih, kumulativnih in participativnih prednostnih delnic, s prednostno pravico do zajamčenega letnega donosa.

Osnovna dejavnost odvisne družbe HIT Alpinea d.d. Kranjska Gora je hotelsko turistična dejavnost.

V letu 2014 je družba Hit Alpinea s korporacijo Wyndham Hotel Group podpisala licenčno pogodbo (Ramada license agreement) za obdobje 20 let. V svetovno verigo hotelov sta tako vstopila dva hotela: hotel Larix, ki se je preimenoval v Ramada Resort Kranjska Gora in Grand hotel Prisank, ki se je preimenoval v Ramada Hotel & Suites Kranjska Gora.

Ramada je svetovna veriga skoraj 380 hotelov, ki sodi v skupino Wyndham Hotel Group, ki v svetovnem merilu velja za največje hotelsko podjetje, saj s petnajstimi različnimi tržnimi znamkami upravlja kar 7.440 hotelov, z več kot 638.300 sobami v 68 državah sveta.

18. aprila 2013 sta družbi HIT Alpine d.d. in Sophos Hotels SA, Lausanne, Švica, sklenili pogodbo o upravljanju. Pogodba je bila sklenjena z namenom, da upravljavec trži in upravlja hotele, ter s tem na trgu dosega večjo prepoznavnost HIT Alpine d.d. in poveča njeno profitabilnost. Upravljanje v letu 2014 ni izpolnilo pričakovanj, zato je bil na skupščini dne 29.04.2015 sprejet sklep o prekinitvi pogodbe o upravljanju sklenjene z družbo Sophos Hotels SA. Pogodba je bila prekinjena po sklepu skupščine z dne 26.01.2016.

Ostali pomembnejši podatki o odvisni družbi na dan 31.12.2015 so:

- revidirana knjigovodska vrednost kapitala: 10.133 tisoč EUR,
- revidirana izguba poslovnega leta: 3.576 tisoč EUR,
- število zaposlenih na dan 31.12.2015: 277.

V poslovnem letu 2016 družba planira izgubo v višini 1.262 tisoč EUR.

### **Casino Kobarid d.d., Kobarid**

Odvisna družba Casino Kobarid d.d., Kobarid, je hčerinska družba, ustanovljena za nedoločen čas na podlagi statuta, ki sta ga dne 10.2.2003 sprejela ustanovitelja: HIT d.d. in Alpkomerc d.d. Tolmin. Glavna dejavnost družbe je opravljanje posebnih iger na srečo. Družba Casino Kobarid d.d. je bila vpisana v sodni register 11.4.2003 pod št. vložka 1/04317/00.

Dne 9.8.2007 je družba zaradi prehoda na EUR v skladu z ZGD vpisala spremembo osnovnega kapitala v sodni register v višini 4.587.000 EUR, ki je razdeljen na:

- 660.000 navadnih, imenskih, vinkuliranih, kosovnih delnic, kar predstavlja 60 % osnovnega kapitala,
- 440.000 imenskih, prednostnih, participativnih, kosovnih, prosto prenosljivih delnic, kar predstavlja 40 % osnovnega kapitala.

Zaradi neplačanih dividend je prednostni delničar PV Naložbe d.o.o., v skladu z ZGD-1, pridobil v letu 2011 glasovalne pravice.

Pomembnejši podatki o družbi Casino Kobarid d.d. na dan 31.12.2015 so:

- revidirana knjigovodska vrednost kapitala je: 3.290 tisoč EUR,
- revidirana izguba poslovnega leta: 339 tisoč EUR,
- število zaposlenih na dan 31.12.2015: 55.

V poslovnem letu 2016 družba planira dobiček v znesku 54 tisoč EUR.

### **HIT Larix d.d., Kranjska Gora**

Na osnovi Pogodbe o nakupu in prodaji navadnih delnic, ki je bila podpisana 3.7.2008, je družba HIT d.d. odkupila 88.723 delnic družbe Oniks d.d. in s tem pridobila 75,3 % delež. Dne 21.05.2015 se je z umikom 12.536 kosovnih delnic, na podlagi sklepa skupščine, zmanjšal osnovni kapital družbe za 52.311,80 EUR. Po zmanjšanju znaša osnovni kapital družbe 439.467,54 EUR in je razdeljen na 105.314 navadnih, omejeno prenosljivih, imenskih kosovnih delnic in 891 lastnih delnic.

Družba Oniks d.d. je spremenila firmo v HIT Larix d.d., katera je bila vpisana v sodni register 7.1.2009.

Glavna dejavnost družbe je prirejanje iger na srečo.

Pomembnejši podatki o družbi HIT Larix d.d. na dan 31.12.2015 so:

- revidirana knjigovodska vrednost kapitala: 2.095 tisoč EUR,
- revidirani dobiček poslovnega leta: 539 tisoč EUR,
- število zaposlenih na dan 31.12.2015: 40.

V poslovnem letu 2016 družba planira bruto dobiček v višini 312 tisoč EUR.

### **HIT International d.o.o., Beograd, Srbija**

Odvisna družba HIT International d.o.o., Beograd, je hčerinska družba, ustanovljena za nedoločen čas na podlagi Ugovora o osnivanju privrednog društva sa ograničenom odgovornošću, ki sta jo dne 4.11.2005 podpisala ustanovitelja HIT d.d. in Beopublikum, brokerska kuća a.d., Beograd.

Osnovni kapital družbe je ob ustanovitvi znašal 1 mio EUR in je bil razdeljen na dva poslovna deleža:

- delež družbe HIT d.d. v višini 90 % oz. 900.000 EUR in
- delež družbe Beopublikum a.d. v višini 10 % oz. 100.000 EUR.

Družba HIT International d.o.o. je bila vpisana v register gospodarskih subjektov v Beogradu 9.11.2005, pod številko 96528/2005.

Dne 22.12.2006 je družba pridobila koncesijo za prirejanje iger na srečo za dobo desetih let.

Skupščina družbe je dne 23.2.2007 sprejela sklep o povečanju osnovnega kapitala na 1.500.000,00 EUR, ki je bil vpisan v register 5.3.2007.

Dne 20.9.2007 je skupščina družbe sprejela sklep o ponovnem povečanju osnovnega kapitala na 4.000.000,00 EUR, ki je bil vpisan v register 8.11.2007.

Deleži po obeh dokapitalizacijah ostajajo nespremenjeni.

Vlada Republike Srbije je 21.1.2011 sprejela sklep, s katerim je družbi odvzela dovoljenje za prirejanje iger na srečo. Družba se je na sklep v zakonitem roku pritožila in vložila tožbo na ničnost vladnega sklepa, ki je bila s strani Upravnega sodišča Srbije zavržena dne 14.3.2013. Družba je vložila zahtevo za varstvo zakonitosti na Vrhovno sodišče Srbije, ki je bila prav tako zavržena, dne 27.8.2013. Zoper to odločbo je družba 30.10.2013 vložila Ustavno pritožbo, na odločitev se še čaka. Do izdelave letnega poročila postopek še ni zaključen.

Glavna dejavnost družbe je prirejanje iger na srečo. Družba je v mirovanju.

Pomembnejši podatki o družbi HIT International d.o.o., Beograd, na dan 31.12.2015:

- nerevidirana knjigovodska vrednost kapitala je: -511.315 tisoč RSD oziroma -4.218 tisoč EUR,
- nerevidirana čista izguba poslovnega leta: 44.474 tisoč RSD oziroma 369 tisoč EUR,
- število zaposlenih na dan 31.12.2015: 0.

V poslovnem letu 2016 družba planira izgubo v višini 232 tisoč EUR.

### **HIT Coliseum d.o.o., Sarajevo, BIH**

Odvisna družba HIT Coliseum d.o.o., Sarajevo, Bosna in Hercegovina, je hčerinska družba, ustanovljena za nedoločen čas na podlagi pogodbe o ustanovitvi, ki so jo 18.01.2002 sprejeli ustanovitelji HIT d.d., Daimond d.d. in ONIKS d.d. Ustanovitev družbe je bila vpisana v sodni register Kantonalnega suda Sarajevo dne 05.03.2002 pod št. UF/1-235/02. Glavna dejavnost družbe je opravljanje posebnih iger na srečo in dejavnost restavracij in barov. Ob ustanovitvi je znašal osnovni kapital družbe 180.000,00 BAM.

Dne 28.8.2013 je podal nadzorni svet matične družbe soglasje o dokapitalizaciji družbe, ki je bila izvedena s konverzijo terjatev iz naslova posojila v kapital družbe, v znesku 1.180.000 EUR. Povečanje osnovnega kapitala je bilo vpisano 03.09.2013 v sodni register pri Opčinskem sudu v Sarajevu.

Družba HIT d.d. je na dan 31.12.2015 100 % lastnik družbe HIT Coliseum d.o.o.. Osnovni kapital družbe je bil, na podlagi sklepa skupščine z dne 04.08.2015, zmanjšan v višini nepokrite izgube v znesku 1.077 tisoč BAM oziroma 551 tisoč EUR per 31.12.2014 in znaša na dan 31.12.2015 1.143 tisoč EUR.

Ostali pomembnejši podatki o družbi na dan 31.12.2015 so:

- revidirana knjigovodska vrednost kapitala: 2.910 tisoč BAM oziroma 1.488 tisoč EUR,
- revidiran čisti dobiček poslovnega leta: 1.652 tisoč BAM oziroma 844 tisoč EUR,
- število zaposlenih na dan 31.12.2015: 82.

V poslovnem letu 2016 družba planira bruto dobiček v višini 702 tisoč EUR.

### 15.1.6.2 Pridružene družbe

Na dan 31.12.2015 ima družba HIT d.d. pomemben vpliv, in sicer 45 %, v družbi Grad GT gostinstvo in turizem d.o.o., Dobrovo.

#### Grad GT gostinstvo in turizem d.o.o., Dobrovo

Pridružena družba Grad Gostinstvo in turizem d.o.o. je bila ustanovljena s Pogodbo o ustanovitvi z dne 24.7.1989 in vpisana v sodni register pri Okrožnem sodišču v Novi Gorici dne 12.10.1989, Srg 185/89, registrski vložek št. 1/313/00.

Ostali pomembnejši podatki o pridruženi družbi na dan 31.12.2015:

- nerevidirana knjigovodska vrednost kapitala: 1.973 tisoč EUR,
- nerevidirani čisti dobiček poslovnega leta: 8 tisoč EUR,
- število zaposlenih na dan 31.12.2015: 0.

### 15.1.7 Davčni položaj

Vse dejavnosti družbe so pridobitne in s tem obdavčljive po Zakonu o davku od dohodka pravnih oseb, zato je družba zavezanica za obračun in plačilo davka od dohodka pravnih oseb od vseh dejavnosti.

Po določbah Zakona o davku na dodano vrednost in spremljajočih predpisih je družba zavezanica za obračunavanje in plačevanje davka na dodano vrednost. Pretežni del dejavnosti družbe, to je dejavnost prirejanja posebnih iger na srečo, je po določbah Zakona o davku na dodano vrednost oproščen zaračunavanja in plačevanja davka na dodano vrednost. Med ostalimi dejavnostmi, ki so obdavčene z davkom na dodano vrednost, so predvsem dejavnost hotelov, gostinskih obratov, dejavnost potovalnih agencij in organizatorjev potovanj ter prihodki, doseženi od igralniških vstopnin.

Obveznosti plačila vstopnega DDV se po določbah 65. člena Zakona o davku na dodano vrednost lahko zmanjšujejo le za tisti del, ki se nanaša na obdavčljivo dejavnost po tem zakonu. V ta namen družba ugotavlja odbitni delež DDV. Za leto 2015 je znašal odbitni delež DDV 8 % (leto 2014: 8 %).

Dejavnost prirejanja posebnih iger na srečo je obdavčena po Zakonu o davku od iger na srečo. Davčna osnova je vrednost prejetih vplačil za udeležbo pri posamezni posebni igri na srečo, zmanjšana za vrednost izplačanih dobitkov, razen pri posebni igri na srečo, ki jo igralci igrajo drug proti drugemu, kjer pa je davčna osnova prihodek od te posebne igre. Davčna osnova se ugotavlja za koledarski mesec in za vsako vrsto iger posebej. Ta davek je družba v letu 2015 plačevala po predpisani stopnji 18 % (leto 2014: 18 %).

## 15.2 FINANČNO POSLOVANJE IN UPRAVLJANJE S FINANČNIMI TVEGANJI

Z namenom doseganja dolgoročne finančne vzdržnosti, izvedbo najnujnejših investicij ter najvišje poplačilo upnikom bankam upnicam je družba oktobra 2015 podpisala z večino bank Krovno pogodbo o finančnem prestrukturiranju (v nadaljevanju MRA) za obdobje od vključno 30.9.2014 do 31.12.2020.

Družba Hit je tako v letu 2015 na finančnem področju nadaljevala z uresničevanjem strateških usmeritev, saj je med drugim izpolnila tudi najpomembnejšo zavezo iz sklenjenega MRA, odprodala premoženje v Črni gori, in s tem poplačala čez 30 % obveznosti do bank upnic po MRA.

Finančni položaj družbe je ugotavljala z razčlenjevanji in analiziranjem preteklih in sedanjih ter planiranih denarnih tokov in izkaza poslovnih izidov. Pri tem je uporabljala znana načela in pravila financiranja kot so:

- skladnost velikosti, strukture in gibanja sredstev in obveznosti do virov sredstev;
- trajnost poslovanja z zagotavljanjem racionalnega financiranja, zmanjševanja finančnega tveganja in optimalne plačilne sposobnosti;
- doseganje pozitivnega finančnega izida kot čistega denarnega toka iz poslovanja.

Poudarek finančne analize je slonel na finančni in kapitalski strukturi, kot tudi na ugotavljanju kreditne sposobnosti družbe za poravnavanje vseh obveznosti ter uresničitve planiranih investicij.

### **Finančna moč oziroma kapitalna struktura**

V letu 2015 je družba dosegla razmerje med kapitalom in dolgom 34:66. Z odprodajo premoženja v Črni Gori, ter posledično enkratnim odplačilom dela dolga do bank upnic po MRA, in preseganjem poslovnih rezultatov družbe za leto 2015 nad planiranimi se je razmerje bistveno izboljšalo v korist kapitala. S tem je družba izboljšala tako kratkoročno kot dolgoročno plačilno sposobnost.

Kratkoročne obveznosti družbe presegajo kratkoročna sredstva.

K zagotavljanju likvidnosti družbe v letu 2015 so poleg izboljšanja poslovanja družbe in podpisanega MRA ter dodatka pripomogli tudi dogovori o obročnih odplačilih.

### **Upravljanje s finančnimi sredstvi**

Na področju upravljanja s finančnimi sredstvi ima družba uvedeno planiranje finančnih prilivov in odlivov z namenom obvladovanja kratkoročne likvidnosti ter odločanja o likvidnostnih ukrepih.

Pri načrtovanju likvidnosti se družba poslužuje:

- dnevni denarni tokovi;
- tedenskega planiranja denarnih tokov;
- drsnega planiranja denarnih tokov 1+3 mesece;
- letnega planiranja denarnih tokov.

### **Upravljanje s tveganji**

Izpostavljenost finančnim tveganjem je pomemben dejavnik učinkovitosti in uspešnosti poslovanja in je pojasnjena v točki 8.8.1.

## **15.3 POMEMBNE RAČUNOVODSKE USMERITVE**

### **15.3.1 Splošne računovodske usmeritve**

Računovodski izkazi družbe so pripravljene v skladu s slovenskimi računovodskimi standardi 2006, Zakonom o gospodarskih družbah in Pravilnikom o računovodstvu družbe HIT d.d. Upoštevane so temeljne računovodske predpostavke: upoštevanje nastanka poslovnih dogodkov, časovna neomejenost delovanja ter upoštevanja resnične in poštene predstavitve v razmerah spreminjanja vrednosti evra in posamičnih cen. Kakovostne značilnosti računovodskih izkazov in s tem tudi celotnega računovodenja so predvsem razumljivost, ustreznost, zanesljivost in primerljivost.

Poslovanje opredeljuje podjetje kot delujoče podjetje. Družba je v tekočem letu poslovala z dobičkom v višini 5.818 tisoč EUR.

Dne 24.12.2015 je družba z bankami upnicami sklenila Dodatek š.1 h Krovni pogodba o finančnem prestrukturiranju (MRA), uporablja se od 01.11.2015.

### **15.3.1.1 Spremembe računovodskih usmeritev in ocen ter popravki napak**

#### **Spremembe računovodskih usmeritev in ocen**

Družba vsa leta stremi k temu, da uporablja iste računovodske usmeritve. V poslovnem letu 2015 je družba spremenila računovodsko oceno glede potrebne oslabitve terjatev do kupcev. Družba od 01.01.2015 dalje oblikuje 100 % popravek vrednosti za dvomljive in sporne terjatve do kupcev (pojasnili 15.3.7 in 15.4.18). Zaradi spremembe politike koriščenja pridobljenih točk in kompov v Privilege klubu, je družba spremenila računovodsko oceno oblikovanja rezervacij za koriščenje ugodnosti (pojasnila 15.3.12, 15.4.5 in 15.4.28).

#### **15.3.1.2 Stopnje pomembnosti pri razkrivanju postavk**

Razkrivajo se vse pomembne postavke, pri čemer je pomembnost odvisna od velikosti posamezne postavke ali napake, ocenjene v posameznih okoliščinah oziroma opustitve ali napačne predstavitve posamezne postavke.

#### **15.3.1.3 Sredstva in obveznosti, nominirane v tuji valuti**

Sredstva in obveznosti nominirane v tuji valuti se preračunajo v domačo valuto po referenčnem tečaju ECB, ki ga objavi Banka Slovenije, na dan nastanka in na dan bilance stanja. Tečajne razlike, ki nastanejo do dneva poravnave ali do dneva bilance stanja, so vključene v izkazu poslovnega izida med finančne prihodke ali finančne odhodke.

#### **15.3.1.4 Področja in območja prodaje**

Družba nima izdelanega posebnega spremljanja po odsekih. Pri predstavljanju gospodarskih kategorij v računovodskih izkazih upošteva družba področja prodaje.

Področja prodaje so sestavni deli družbe, ki izdelujejo različne proizvode (skupine sorodnih proizvodov) oziroma opravljajo različne storitve (skupine sorodnih storitev), ki se prodajajo predvsem kupcem zunaj podjetja (skupine sorodnih proizvodov oziroma storitev). Pomembna področja prodaje družbe so:

- dejavnost posebnih iger na srečo,
- dejavnost gostinstva,
- ostale dejavnosti.

#### **15.3.1.5 Prevrednotenje gospodarskih kategorij, ki je posledica sprememb vrednosti gospodarskih kategorij**

Po SRS 2006 družba opravi:

1. za sredstva, ki jih vrednoti po modelu prevrednotenja, prevrednotenje zaradi:
  - povečanja knjigovodske vrednosti zaradi prevrednotenja na pošteno vrednost ali
  - zmanjšanja knjigovodske vrednosti na pošteno vrednost.
2. za sredstva, ki jih vrednoti po modelu nabavne vrednosti:
  - zmanjšanja knjigovodske vrednosti zaradi oslabitve.

### **15.3.2 Neopredmetena sredstva in dolgoročne aktivne časovne razmejitve**

Neopredmetena sredstva se ob začetnem pripoznanju izmerijo po nabavni vrednosti. Po začetnem pripoznanju družba neopredmetena sredstva vodi po modelu nabavne vrednosti, pri čemer je njihova nabavna vrednost zmanjšana za amortizacijski popravek vrednosti in nabrano izgubo zaradi slabitve. Amortiziranje se začne, ko je neopredmeteno sredstvo s končno dobo koristnosti na razpolago za uporabo.

Amortizacija neopredmetenih sredstev s končno dobo koristnosti se obračunava po enakomerni časovni metodi, v celotni končni dobi koristnosti, z uporabo sledečih letnih amortizacijskih stopenj:

- |                                 |                 |
|---------------------------------|-----------------|
| - patenti in licence            | 20 %,           |
| - blagovne znamke               | 10 %,           |
| - ostala neopredmetena sredstva | 11,11 % – 20 %. |

Družba v letu 2015 ni spreminjala amortizacijskih stopenj neopredmetenih sredstev.

Neopredmetena sredstva, katerih posamična vrednost ne presega 500 EUR, se šteje kot strošek v obdobju, v katerem se pojavijo.

Pripoznanje neopredmetenega sredstva se odpravi ob odtujitvi ali kadar se od njegove uporabe ne pričakuje nikakršne gospodarske koristi.

Pri pomembnih neopredmetenih sredstvih družba preverja nadomestljivo vrednost. Kot nadomestljiva vrednost se šteje vrednost pri uporabi.

Konec leta družba najprej oceni ali obstajajo znaki slabitve. V kolikor se ocena nadomestljive vrednosti razlikuje od knjigovodske vrednosti za več kot 20 %, se pristopi k ugotavljanju nadomestljive vrednosti, tako da se jih da oceniti pooblaščenim ocenjevalcem vrednosti.

Oslabitev se evidentira praviloma takoj oziroma, ko je tako ugotovljena nadomestljiva vrednost za več kot 30 % manjša od knjigovodske vrednosti teh sredstev.

Dolgoročne aktivne časovne razmejitve predstavljajo dolgoročno odložene stroške. Zmanjševanje njihove vrednosti je strošek posameznega obračunskega obdobja.

Pomembno neopredmeteno sredstvo je tisto, katerega vrednost presega 20 % vrednosti vseh neopredmetenih sredstev, če znašajo sredstva vsaj 1 % vrednosti vseh sredstev na dan bilance stanja.

Dobro ime, ki je nastalo ob prevzemu odvisnega podjetja, je izkazano v okviru neopredmetenih sredstev. Naložba v dobro ime je presežek nabavne vrednosti prevzetega podjetja ali dela prevzetega podjetja nad določljivo pošteno vrednostjo pridobljenih sredstev, zmanjšano za njegove dolgove in pogojne obveznosti. Izkazano je po nabavni vrednosti, zmanjšani za morebitno nabrano izgubo zaradi oslabitve. Dobro ime se prevrednotuje zaradi oslabitve. Družba je v letu 2015 oslabilo dobro ime v višini 20 %.

### **15.3.3 Opredmetena osnovna sredstva**

Opredmetena osnovna sredstva se ob začetnem pripoznanju izmerijo po nabavni vrednosti. Nabavna vrednost je sestavljena iz:

- nakupne cene, zmanjšane za popuste,
- uvoznih in nevrtačljivih dajatev,
- stroškov, ki jih je mogoče pripisati usposobitvi sredstva,
- ocenjenih stroškov razgradnje, odstranitve in obnovitve,
- stroškov preizkušanja delovanja.

Uprava družbe oz. od njega pooblaščen oseb določi, da se v primerih:

- ko gre za pomembne skupine opredmetenih osnovnih sredstev,
- je nabavna vrednost novega osnovnega sredstva velika in
- opredmeteno osnovno sredstvo nastaja daljše časovno obdobje,

obresti od posojil za opredmeteno osnovno sredstvo všteto v nabavno vrednost opredmetenega osnovnega sredstva do njegove usposobitve za uporabo.

Opredmeteno osnovno sredstvo, pridobljeno na podlagi finančnega najema, je sestavni del tiste skupine opredmetenih osnovnih sredstev, ki ji pripada. Njegova nabavna vrednost je enaka pošteni vrednosti ali sedanji vrednosti najmanjše vsote najemnin, in sicer tisti, ki je manjša.

Kasneje nastali stroški, ki so povezani z opredmetenim osnovnim sredstvom, povečujejo njegovo nabavno vrednost, če povečujejo njegove bodoče koristi.

Opredmetena osnovna sredstva, ki se ne uporabljajo trajno, čeprav so še uporabna, družba izkazuje po poštenu ali knjigovodski vrednosti, zmanjšani za stroške prodaje in sicer po tisti, ki je manjša.

Opredmeteno osnovno sredstvo se začne amortizirati prvi dan naslednjega meseca potem, ko je razpoložljivo za uporabo.

Amortizirljivi znesek pri vseh opredmetenih osnovnih sredstvih je enak izvorni, revalorizirani oziroma oslabljeni nabavni vrednosti, zmanjšani za preostalo vrednost. Amortizacija se obračunava časovno enakomerno skozi ocenjeno dobo koristnosti posameznega sredstva.

Povprečne uporabljene letne amortizacijske stopnje v letu 2015 so:

- zgradbe	3,0	-	10,0 %
- komunalna urejenost objektov	5,0	-	14,3 %
- igralni avtomati in druga igralna oprema	25,0	-	33,3 %
- vlaganja v opredmetena sredstva v tuji lasti	5,0	-	20,0 %
- računalniška oprema	33,3	-	50,0 %
- ostala oprema	12,5	-	50,0 %

Družba v letu 2015 ni spreminjala amortizacijskih stopenj osnovnih sredstev.

Pripoznanje opredmetenega osnovnega sredstva se odpravi, če se sredstvo odtuji ali se trajno ne uporablja več in od njegove odtujitve ni mogoče pričakovati nobenih gospodarskih koristi. Pri odpravi pripoznanja prevrednotenega opredmetenega osnovnega sredstva se razlika med čistim donosom in knjigovodsko vrednostjo izkaže med prevrednotovalnimi poslovnimi prihodki ali prevrednotovalnimi poslovnimi odhodki, presežek iz prevrednotenja iz naslova prevrednotenja odtujenega sredstva pa prenese neposredno v preneseni poslovni izid, ko je sredstvo prodano.

Družba uporablja za merjenje osnovnih sredstev model nabavne vrednosti. Opredmeteno osnovno sredstvo se po začetnem pripoznanju amortizira in slabi, če njegova knjigovodska vrednost presega nadomestljivo vrednost. Zaradi oslabitve prevrednotuje opredmetena osnovna sredstva praviloma takoj, ko je oslabitev ugotovljena, sicer pa najmanj takrat, ko njihova knjigovodska vrednost presega nadomestljivo za več kot 20 %. Kot nadomestljiva vrednost se upošteva prodajna vrednost ali vrednost pri uporabi, in sicer tista, ki je večja. Najprej družba ugotavlja tržno vrednost nepremičnin. V kolikor knjigovodske vrednosti ne presegajo tržno vrednost za več kot 20 %, družba ne ugotavlja vrednosti pri uporabi. Pomembna nepremičnina je tista, katere vrednost presega 20% vrednosti vseh nepremičnin, če so te nepremičnine vsaj 1% vrednosti vseh sredstev na dan bilance stanja.

Družba ugotavlja nadomestljivo vrednost za denar ustvarjajoče enote (DUE). Kot DUE določa zabaviščne centre in ostale poslovne enote po njihovih posameznih lokacijah. Družba ugotavlja nadomestljivo vrednost DUE na podlagi cenitev, če se okoliščine poslovanja bistveno spremenijo. Cenitev izvajajo pooblaščenec ocenjevalci vrednosti.

V obdobjih med cenitvami, pooblaščenih ocenjevalcev vrednosti, nadomestljivo vrednost opredmetenih osnovnih sredstev presoja družba sama. Na koncu poslovnega leta družba najprej preveri ali obstajajo razlogi za slabitev.

V letu 2015 je družba preverila ali obstajajo razlogi za slabitev denar ustvarjajočih enot: destinacije Nova Gorica, destinacije Kranjska gora, IZC Mond, HIT Šport center, zgradbe ICIT in upravno stavbo (D, C). Iz preveritve izhaja, da ne obstajajo znaki oslabljenosti nepremičnin (pojasnilo 15.4.13).

Pomembno skupino opredmetenih osnovnih sredstev predstavljajo nepremičnine.

Drobni inventar, katerega doba koristnosti je daljša od leta dni in katerega posamična nabavna vrednost po dobaviteljevem računu presega 100 evrov, družba uvršča med opredmetena osnovna sredstva.

V skladu s spremenjenimi SRS 2006 vodi družba vlaganja v opredmetena osnovna sredstva v tuji lasti, med opredmetenimi osnovnimi sredstvi.

#### **15.3.4 Naložbene nepremičnine**

Naložbena nepremičnina je nepremičnina posedovana, da bi prinašala najemnino in/ali povečevala vrednost dolgoročne naložbe. Družba meri naložbene nepremičnine po modelu nabavne vrednosti. Naložbene nepremičnine po začetnem pripoznanju družba amortizira in slabi v primeru, če njihova

knjigovodska vrednost presega nadomestljivo vrednost. Družba naložbene nepremičnine ves čas uporabe obračunava tako kot opredmetena osnovna sredstva.

V letu 2015 je družba preverjala ali obstajajo razlogi za slabitev za naložbene nepremičnine ABK Vrtojba – Šempeter in kompleks Okroglica. Družba je ugotovila, da ne obstajajo znaki oslabiljenosti naložbenih nepremičnin (pojasnilo 15.4.14).

Uporabljene amortizacijske stopnje za naložbene nepremičnine v letu 2015 so:

- gradbeni objekti 3 %.

V letu 2015 družba ni spreminjala amortizacijskih stopenj naložbenih nepremičnin.

### **15.3.5 Finančne naložbe**

Dolgoročne finančne naložbe so tiste finančne naložbe, s katerimi se ne trguje in jih ima družba v posesti več kot leto dni. Vse ostale finančne naložbe družba izkazuje v bilanci stanja med kratkoročnimi finančnimi naložbami.

Družba razvršča dolgoročne in kratkoročne finančne naložbe med:

- finančna sredstva, izmerjena po pošteni vrednosti prek poslovnega izida,
- finančne naložbe v posesti do zapadlosti v plačilo,
- posojila,
- za prodajo razpoložljiva finančna sredstva.

Družba finančne naložbe razvršča še na naložbe v družbe v skupini, v pridružene družbe in druge naložbe.

Dolgoročne finančne naložbe v kapital, lastniške vrednostne papirje drugih podjetij ali dolžniške vrednostne papirje drugih podjetij družba ob začetnem pripoznanju ovrednoti po pošteni vrednosti. Začetni pripoznani vrednosti prišteje stroške posla, ki izhajajo neposredno iz nakupa ali izdaje finančnega sredstva (razen pri sredstvu, ki je uvrščeno v skupino sredstev, izmerjenih po pošteni vrednosti prek poslovnega izida).

Pri obračunavanju običajnih nakupov in prodaj finančnih naložb, izmerjenih po pošteni vrednosti prek poslovnega izida, in finančnih naložb, razporejenih med za prodajo razpoložljiva finančna sredstva, izmerjenih po pošteni vrednosti, družba upošteva datum trgovanja.

Pri obračunavanju običajnih nakupov in prodaj finančnih naložb, razporejenih v skupino v posesti do zapadlosti v plačilo in finančnih naložb v posojila, torej finančnih naložb, ki se izmerijo po odplačni vrednosti, družba upošteva datum poravnave.

Na dan sestavitve bilance stanja družba finančne naložbe izmerjene po pošteni vrednosti prek poslovnega izida izmeri po pošteni vrednosti po cenah na delujočih trgih. Dobički ali izgube iz spremembe poštene vrednosti se pripoznajo v poslovnem izidu prek finančnih prihodkov in finančnih odhodkov. Prejete dividende povečujejo finančne prihodke. Tečajne razlike, kakor tudi obresti, pa se poračunajo s poslovnim izidom.

Finančne naložbe v posojila in naložbe v posesti do zapadlosti v plačilo se izmerijo po odplačni vrednosti po metodi efektivnih obresti za pomembne finančne naložbe ter samo v primerih, ko se efektivna obrestna mera razlikuje od pogodbene obrestne mere za več kot 30 %.

Finančne naložbe razpoložljive za prodajo izmerjene po pošteni vrednosti se na dan bilance stanja izmerijo po dokazani pošteni vrednosti, objavljeni na delujočih trgih oziroma po modelu vrednotenja. Dobički ali izgube finančnih naložb merjenih po tržnih cenah se pripoznajo kot povečanje ali zmanjšanje ustreznega presežka iz prevrednotenja, če pa je poštena vrednost naložbe manjša od njene knjigovodske vrednosti, pa kot negativni presežek iz prevrednotenja.

Naložbe v kapitalske inštrumente, za katere ni objavljena cena na delujočem trgu in katerih poštene vrednosti ni mogoče zanesljivo izmeriti, ter v izpeljane finančne inštrumente, ki so povezani s takimi finančnimi naložbami in jih je treba poravnati z njimi, se izmerijo po nabavni vrednosti.

Na dan bilance stanja družba zaradi oslabitve prevrednoti dolgoročne finančne naložbe, ki niso izmerjene in prevrednotene po pošteni vrednosti prek poslovnega izida, takoj ko je oslabitev ugotovljena, sicer pa najmanj takrat, ko njihova knjigovodska vrednost presega vrednost pri uporabi za več kot 20 %. Pri določitvi zneska slabitve poleg navedenega kriterija družba upošteva še druge dejavnike, in sicer: poslovanje družbe v preteklih letih, izplačevanje dividend, predvideno poslovanje družbe v naslednjih letih ter druge dejavnike, ki vplivajo na poslovanje družbe.

Poštena vrednost se meri po diskontirani ocenjeni vrednosti prihodnjih denarnih tokov ali čisti prodajni vrednosti naložbe, če je ta višja.

Družba najprej preveri ali obstajajo objektivni dokazi o morebitni oslabiljenosti dolgoročnih finančnih naložb. Kot objektivni dokazi se upoštevajo:

- poslovanje družbe več let zapored z izgubo,
- kapitalna neustreznost ali nelikvidnost družbe,
- verjetnost stečaja ali finančne reorganizacije družbe,
- gospodarske razmere v državi ali krajevnem okolju,
- spremembe v tehnološkem, tržnem, gospodarskem ali pravnem okolju ter
- drugi nepristranski dokazi.

V kolikor obstaja nepristranski dokaz o morebitni oslabiljenosti finančne naložbe ali skupine finančnih naložb, preveri vrednost pri uporabi finančne naložbe. Družba opravlja preveritev vrednosti pri uporabi finančne naložbe praviloma sama, lahko pa tudi pooblaščen ocenjevalci vrednosti.

Kot objektivni dokaz, da podjetje opravi preizkus za ocenitev oslabitve finančne naložbe v kapitalski inštrument, ki ni izmerjen po pošteni vrednosti, se šteje, če je knjigovodska vrednost take finančne naložbe na bilančni presečni dan za več kot 20 % večja od sorazmernega dela knjigovodske vrednosti celotnega kapitala tistega podjetja, v katerem ima podjetje naložbo na ta dan.

Če je bila pri finančnih naložbah, ki jih je treba oslabiti, v preteklosti evidentirana okrepitev – povečanje poštene vrednosti, se oslabitev najprej evidentira v breme ustreznega presežka iz prevrednotenja.

Družba opredeljuje kot pomembne finančne naložbe tiste, katerih vrednost na dan 31.12. presega 10 % vrednosti vseh dolgoročnih finančnih naložb, ter če so te naložbe vsaj 1 % vrednosti vseh sredstev na dan bilance stanja.

### **15.3.6 Zaloge**

Količinska enota zaloge materiala in trgovskega blaga se ob začetnem pripoznanju ovrednoti po nabavni ceni, ki jo sestavljajo nakupna cena, uvozne in druge nevračljive nakupne dajatve ter neposredni stroški nabave. Nakupna cena je zmanjšana za dobljene popuste. Pri porabi zalog materiala in trgovskega blaga družba uporablja metodo drsečih povprečnih cen.

Zaloge se zaradi oslabitve prevrednotijo, če njihova knjigovodska vrednost presega čisto iztržljivo vrednost.

Zmanjšanje vrednosti zalog materiala obremenjuje stroške materiala, zmanjšanje zalog blaga pa ustrezne poslovne odhodke.

Družba opredeljuje kot pomembne zaloge materiala in trgovskega blaga zaloge, katerih vrednosti na koncu poslovnega leta presegajo 20 % vrednosti vseh zalog, če so te zaloge najmanj 1% vrednosti vseh sredstev na dan bilance stanja.

### **15.3.7 Poslovne terjatve**

Terjatve vseh vrst se ob začetnem pripoznanju izkazujejo z zneski, ki izhajajo iz ustreznih listin, ob predpostavki, da bodo tudi plačane.

Terjatve se zaradi spremembe kupne moči domače valute ne prevrednotijo, razen če so izražene v tuji valuti in se po njihovem prvem pripoznanju spremeni valutni tečaj, ali če so izražene v domači valuti in je med pogodbenima strankama dogovorjeno prevrednotenje z namenom ohranjanja njihove realne vrednosti. Povečanje terjatev iz obeh naslovov povečujejo redne finančne prihodke, zmanjšanje terjatev pa redne finančne odhodke.

Terjatve za katere se domneva, da ne bodo poravnane v rednem roku oziroma v celotnem znesku, se štejejo kot dvomljive, če se je zaradi njih začel sodni postopek, pa kot sporne. Terjatve se zaradi oslabilte prevrednotujejo, če njihova knjigovodska vrednost presega njihovo pošteno vrednost, to je udenarljivo vrednost. Popravek vrednosti bremeni prevrednotovalne poslovne odhodke v zvezi s terjatvami in oblikuje ustreznih popravek vrednosti terjatev.

V letu 2015 je družba spremenila računovodsko oceno glede potrebne oslabilte vrednosti terjatev za dvomljive in sporne terjatve. Za dvomljive in sporne terjatve družba od 1.1.2015 vračunava 100 % popravek vrednosti. Učinek spremenjene računovodske ocene na poslovni izid je povečanje prevrednotovalnih poslovnih odhodkov v višini 98 tisoč EUR (pojasnili 15.3.1.1 in 15.4.18).

Za kasnejše odpise terjatev so potrebne ustrezne dokazne listine, in sicer zavrnitev potrditve stanj terjatev, sodna odločba, sklep prisilne poravnave, sklep stečajnega postopka in druge.

Družba opredeljuje kot pomembne terjatve posamezno terjatev, katere vrednost na dan 31.12. presega 10 % vrednosti vseh terjatev, če so te terjatve vsaj 1 % vrednosti vseh sredstev na dan bilance stanja.

### **15.3.8 Terjatve za odloženi davek**

Terjatve za odloženi davek so zneski davka iz dobička, ki bodo povrnjeni v prihodnjih obdobjih glede na:

- odbitne začasne razlike,
- prenos neizrabljenih davčnih izgub v naslednja obdobja,
- prenos neizrabljenih davčnih dobropisov v naslednja obdobja.

Terjatve za odloženi davek za odbitne začasne razlike se pripoznajo, če je verjetno, da se bo pojavil razpoložljivi obdavčljivi dobiček, ki ga bo mogoče obremeniti za odbitne začasne razlike.

Terjatve za odloženi davek za neizrabljene davčne izgube in davčne dobropise se pripoznajo, če je verjetno, da bo na razpolago prihodnji obdavčljivi dobiček, ki ga bo mogoče obremeniti za neizrabljene davčne izgube in neizrabljene davčne dobropise.

Terjatve za odloženi davek se izkažejo kot dolgoročne terjatve. Družba ne pripoznava in ne odpravlja terjatev in obveznosti za odloženi davek, če so zneski terjatev in obveznosti za odloženi davek posamič nepomembni, manjši od 0,2 % vseh sredstev družbe.

### **15.3.9 Denarna sredstva**

Denarna sredstva so domača in tuja gotovina v blagajnah, v igralnih avtomatih, knjižni denar na računih v bankah in drugih finančnih organizacijah in denar na poti, ki se prenaša iz blagajne na ustreznih računov pri banki ali drugi finančni instituciji, ter denarni ustrezniki oz. naložbe, ki jih je mogoče v bližnji prihodnosti pretvoriti v znesek denarnih sredstev.

### **15.3.10 Kratkoročne časovne razmejitve**

Med aktivnimi kratkoročnimi časovnimi razmejitvami so zajeti kratkoročni odloženi stroški (odhodki) in prehodno nezaračunani prihodki, med pasivnimi kratkoročnimi časovnimi razmejitvami pa vnaprej vračunani stroški oz. odhodki in kratkoročno odloženi prihodki.

Kratkoročne časovne razmejitve se zmanjšujejo neposredno za stroške (odhodke) in prihodke, za katerih kritje so bile oblikovane.

Kratkoročne časovne razmejitve se ne prevrednotujejo.

### **15.3.11 Kapital**

Skladno s SRS 2006 in določbami ZGD-1 sestavljajo celotni kapital družbe te kategorije:

- vpoklicani kapital,
- kapitalne rezerve,
- rezerve iz dobička,

- presežek iz prevrednotenja,
- preneseni čisti poslovni izid in
- čisti poslovni izid poslovnega leta.

Vpoklicani osnovni kapital se izkazuje z nominalnimi zneski, ki izhajajo iz statuta družbe in so registrirani na sodišču. Pojavlja se kot delniški kapital, ki se razčlenjuje na tistega iz prednostnih delnic in tistega iz navadnih delnic.

ZGD-1 navaja delitev rezerv na kapitalske rezerve in rezerve iz dobička in navaja vire, iz katerih se posamezne kategorije rezerv oblikujejo kot tudi namene, za katere je dopustno uporabiti te posamezne kategorije rezerv. Med kapitalskimi rezervami se na podlagi določb ZGD-1 izkazuje tudi splošni prevrednotovalni popravek kapitala.

Po določbah 58. člena Zakona o igrah na srečo ZIS – UPB3 (Uradni list RS, št. 14/2011) je za poslovanje koncesionarja potreben osnovni kapital, ki mora znašati najmanj 416 tisoč EUR, če ima koncesionar eno koncesijo. Za vsako nadaljnjo koncesijo je potrebnih 416 tisoč EUR dodatnega kapitala.

Po določbah 64. člena Zakona o gospodarskih družbah mora družba oblikovati zakonske rezerve v taki višini, da je vsota zneska zakonskih in kapitalskih rezerv najmanj enaka 10% osnovnega kapitala.

Preneseni čisti poslovni izid iz prejšnjih let je zadržani čisti dobiček, ki še ni razporejen.

### **15.3.12 Rezervacije in dolgoročne pasivne časovne razmejitve**

Rezervacije se oblikujejo za sedanje obveze, ki izhajajo iz obvezujočih preteklih dogodkov in se bodo poravnale v obdobju, ki ni z gotovostjo določeno. Rezervacije se v računovodskih razvidih pripoznajo z vračunavanjem ustreznih stroškov, za katere je verjetno, da bodo v prihodnosti nastajali in je zanje potrebno rezerviranje pokrivanja.

Rezervacije se zmanjšujejo neposredno za stroške (odhodke), za katerih kritje so bile oblikovane.

Med dolgoročne pasivne časovne razmejitve štejemo prejete državne podpore in donacije.

Družba je v letu 2015 na podlagi spremenjene politike koriščenja ugodnosti pridobljenih v Privilege clubu spremenila računovodsko oceno oblikovanja rezervacij iz naslova koriščenja pridobljenih točk in compov. Do sedaj je oblikovala rezervacije na podlagi svetovne izkušnje 75 % pridobljenih točk in compov. Na osnovi dejanskega koriščenja ugodnosti v zadnjih treh letih, predvsem pa v letu 2015 in glede na spremenjeno politiko koriščenja ugodnosti je oblikovala rezervacije v višini 80 % pridobljenih točk in compov. Učinek spremenjene računovodske ocene na izkaz poslovnega izida v letu 2015 je 1.427 tisoč EUR (pojasnila 15.3.1.1, 15.4.5 in 15.4.28).

### **15.3.13 Obveznosti za odloženi davek**

Obveznost za odloženi davek se pripozna za vse obdavčljive začasne razlike. Če se pri prevrednotovanju sredstev, poveča presežek iz prevrednotenja, se obračunana obveznost za odloženi davek evidentira neposredno v breme presežka iz prevrednotenja in ne vpliva na poslovni izid podjetja.

### **15.3.14 Finančni dolgovi**

Finančni dolgovi so predvsem dobljena dolgoročna in kratkoročna posojila na podlagi posojilnih pogodb. Ob začetnem pripoznanju se ovrednotijo z zneski iz ustreznih listin o njihovem nastanku, ki dokazujejo prejem denarnih sredstev ali poplačilo kakega poslovnega dolga. Finančni dolgovi se zaradi spremembe kupne moči domače valute ne prevrednotujejo, razen če so izraženi v tuji valuti in se po njihovem prvem pripoznanju spremeni valutni tečaj ali če so izraženi v domači valuti in je med pogodbenima strankama dogovorjeno prevrednotenje z namenom ohranjanja njihove realne vrednosti. Pri tem nastalo povečanje finančnih dolgov povečuje redne finančne odhodke, zmanjšanje finančnih dolgov pa redne finančne prihodke.

### **15.3.15 Poslovni dolgovi**

Poslovni dolgovi so predvsem krediti dobaviteljev za kupljeno blago ali storitve, kratkoročne obveznosti do zaposlenecv za opravljeno delo, kratkoročne obveznosti do financerjev v zvezi z obrestmi, kratkoročne obveznosti do države iz naslova davkov ter kratkoročne obveznosti v zvezi z razdelitvijo poslovnega izida. Ob začetnem pripoznanju se ovrednotijo z zneski iz ustreznih listin o njihovem nastanku, ki dokazujejo prejem kakega proizvoda ali storitve ali opravljeno delo oziroma obračunane stroške, odhodek ali delež v poslovnem izidu.

### **15.3.16 Prihodki**

Poslovni prihodki so prihodki od prodaje in drugi prihodki, povezani s poslovnimi učinki. Prihodki od opravljanja dejavnosti posebnih iger na srečo se ugotavljajo dnevno, kot vrednost prejetih vplačil za udeležbo pri posamezni vrsti iger, zmanjšanih za izplačane dobitke za posamezno vrsto iger, ter prihodek od iger, ki jih igrajo igralci drug proti drugemu. V skladu z določbami Zakona o igrah na srečo je dobljena napitnina, ki jo dajejo igralci za izvajanje določenih posebnih iger na srečo, sestavni del prihodkov družbe, kot koncesionarja. Čisti prihodki od opravljanja dejavnosti posebnih iger na srečo so zmanjšani za davek od iger na srečo.

Čisti prihodki od opravljanja dejavnosti posebnih iger na srečo se do zneska dela dobljenih vplačil, namenjenih udeležbi pri posameznih vrstah iger s progresivnimi dobitki, začasno odložijo in odloženi prihodki prikažejo na kontih kratkoročnih pasivnih časovnih razmejitev.

Čisti prihodki od opravljenih storitev in iz prodaje blaga in materiala so prodajne vrednosti prodanih storitev, trgovskega blaga in materiala, navedene v računih in drugih listinah, zmanjšane za vse popuste, ki so dani ob prodaji ali kasneje, a tudi za vrednosti vrnjenih količin.

Prevrednotovalni poslovni prihodki se pojavljajo predvsem ob odtujitvi opredmetenih osnovnih sredstev in neopredmetenih dolgoročnih sredstev, zmanjšanju popravkov vrednosti poslovnih terjatev zaradi odprave njihove slabitve ter odpisov poslovnih dolgov.

Finančne prihodke predstavljajo finančni prihodki iz deležev, finančni prihodki iz danih posojil in finančni prihodki iz poslovnih terjatev. Sestavljajo jih obračunane obresti, pozitivne tečajne razlike in deleži v dobičku drugih ter finančni prihodki iz razveljavitve oslabitve finančnih sredstev. Finančni prihodki iz dividend in deležev se pripoznajo takrat, ko dobi podjetje pravico do poplačila, drugi finančni prihodki pa ob preračunu na večjo pošteno vrednost, ob odtujitvi ali pa ob sestavi bilance stanja zaradi preračuna finančne naložbe zaradi spremembe tečaja tuje valute.

Obresti se obračunavajo v sorazmerju s pretečenim obdobjem ter glede na neodplačani del glavnice in veljavno obrestno mero.

Druge prihodke sestavljajo neobičajne postavke, ki v obračunskem obdobju povečujejo poslovni izid.

### **15.3.17 Stroški**

Zaradi narave dejavnosti družbe se vsi, v obračunskem obdobju nastali stroški, obravnavajo kot odhodki poslovanja in tako vplivajo na poslovni izid v obračunskem obdobju, ko se pojavijo.

Nakupi zalog materiala, namenjeni takojšnji uporabi, se ob nakupu pripoznajo neposredno med stroški materiala.

Med ustreznimi stroški družbe je pripoznan tudi vstopni davek na dodano vrednost, ki ga družba v skladu s predpisi ne more poračunati z izstopnim davkom na dodano vrednost.

Od podpisa koncesijskih pogodb v letu 1999 se med drugimi stroški pripoznavajo tudi stroški koncesijskih dajatev.

### **15.3.18 Odhodki**

Poslovni odhodki se obravnavajo na dva načina. Po namenu (funkciji) se razvrščajo na nabavno vrednost prodanih količin ter na stroške prodajanja in stroške splošnih dejavnosti. Stroški obresti so izključeni iz poslovnih odhodkov.

Nabavna vrednost prodanih količin materiala in trgovskega blaga ustreza normalnemu vrednotenju zalog materiala in trgovskega blaga. Prenos nabavne vrednosti trgovskega blaga in materiala med prodane količine se opravi po metodi drsečih povprečnih cen.

Prevrednotovalne poslovne odhodke sestavljajo predvsem: negativna razlika med čistim donosom in knjigovodsko vrednostjo odtujenega osnovnega sredstva, popisni primanjkljaji, oslabitev opredmetenih osnovnih sredstev, neopredmetenih dolgoročnih sredstev, zalog, poslovnih terjatev, kratkoročnih časovnih razmejitev.

Finančne odhodke sestavljajo finančni odhodki iz finančnih obveznosti, finančni odhodki iz poslovnih obveznosti in finančni odhodki iz oslabitve in odpisov finančnih naložb. Prve predstavljajo predvsem odhodki za obresti in negativne tečajne razlike od kratkoročnih in dolgoročnih dolgov. Finančne odhodke iz poslovnih obveznosti pa predstavljajo obresti in tečajne razlike poslovnih dolgov. Slabitve posojil in finančnih naložb v posesti do zapadlosti v plačilo in slabitve finančnih naložb v kapitalske inštrumente, ki se merijo po nabavni vrednosti, ker njihove pošteno vrednosti ni mogoče izmeriti se takoj pripoznajo v finančnih odhodkih. Slabitve finančnih naložb merjenih po nabavni vrednosti se ne smejo odpraviti, tudi če podatki kažejo, da se je vrednost naložbe po oslabitvi zopet povečala. Medtem, ko se slabitev finančnih naložb razpoložljivih za prodajo, ki se merijo po pošteni vrednosti prek kapitala, najprej pripozna v presežku iz prevrednotenja in šele po odpravi tega bremeni poslovni izid.

Druge odhodke predstavljajo neobičajne postavke, ki v obravnavanem poslovnem letu zmanjšujejo poslovni izid.

### **15.3.19 Razkritje postavk v izkazu denarnih tokov**

Družba sestavlja izkaz denarnih tokov po različici II, kjer so denarni tokovi pri poslovanju prikazani kot prebitek prejemkov oziroma izdatkov in sprememb čistih obratnih sredstev postavk v bilanci stanja. V izkazu denarnih tokov družba izkazuje prejeta revolving posojila po neto principu.

## 15.4 POJASNILA POSTAVK V RAČUNOVODSKIH IZKAZIH

### 15.4.1 Čisti prihodki od prodaje in drugi poslovni prihodki

Poslovne prihodke sestavljajo:

	2015	2014
	(v EUR)	preračunano (v EUR)
Prihodki od opravljanja dejavnosti posebnih iger na srečo v državi	108.341.976	106.183.098
Prihodki od opravljanja dejavnosti posebnih iger na srečo v tujini	323.933	198.585
Prihodki od prodaje ostalih storitev v državi	10.484.691	10.554.587
- iz razmerij z družbami v skupini	203.528	235.470
- iz razmerij z drugimi	10.281.163	10.319.117
Prihodki od prodaje ostalih storitev v tujini	2.118.211	2.141.090
- iz razmerij z družbami v skupini	1.367.738	1.437.764
- iz razmerij z drugimi	750.473	703.326
Prihodki od prodaje blaga in materiala v državi	10.371	77.034
- iz razmerij z družbami v skupini		23.002
- iz razmerij z drugimi	10.371	54.032
Prihodki od prodaje blaga in materiala v tujini	352	516
- iz razmerij z družbami v skupini	328	
- iz razmerij z drugimi	24	516
<b>Skupaj čisti prihodki iz prodaje poslovnih učinkov</b>	<b>121.279.534</b>	<b>119.154.910</b>
Prihodki od usredstvenih lastnih proizvodov in storitev		55.451
<b>Skupaj vrednost usredstvenih lastnih proizvodov</b>		<b>55.451</b>
<b>Skupaj prevrednotovalni in ostali poslovni prihodki</b>	<b>5.757.960</b>	<b>1.046.198</b>
<b>SKUPAJ KOSMATI DONOS IZ POSLOVANJA</b>	<b>127.037.494</b>	<b>120.256.559</b>

Prihodki od prodaje gostinskih storitev zaposlenim so v poročevalskem letu izkazani med čistimi prihodki od prodaje ostalih storitev v državi. Ustrezno so popravljeni primerljivi podatki za poslovno leto 2014 v znesku 928 tisoč EUR.

Podrobnejša členitev čistih prihodkov iz prodaje poslovnih učinkov:

	2015	2014
	(v EUR)	preračunano (v EUR)
Kosmati prihodki od prirejanja posebnih iger na srečo	124.501.138	121.533.672
Davek od iger na srečo	(22.443.021)	(21.885.312)
Napitnine	6.159.790	6.443.811
Vstopnine	70.047	77.365
Skupaj čisti prihodki od opravljanja dejavnosti prirejanja posebnih iger na srečo	108.287.954	106.169.536
Prenos čistih prihodkov od opravljanja dejavnosti prirejanja posebnih iger na srečo med odložene prihodke	377.955	212.147
<b>Skupaj čisti prihodki od opravljanja dejavnosti prirejanja posebnih iger na srečo</b>	<b>108.665.909</b>	<b>106.381.683</b>
Prihodki od najemnin	1.872.582	2.107.176
Prihodki od prodaje ostalih storitev	10.730.320	10.588.500
Prihodki od prodaje blaga in materiala	10.723	77.551
<b>Skupaj ostali čisti prihodki iz prodaje poslovnih učinkov</b>	<b>12.613.625</b>	<b>12.773.227</b>
<b>SKUPAJ ČISTI PRIHODKI IZ PRODAJE POSLOVNIH UČINKOV</b>	<b>121.279.534</b>	<b>119.154.910</b>

Največji delež med prihodki od prodaje ostalih storitev predstavljajo prihodki iz naslova gostinske in hotelske dejavnosti v znesku 7.126 tisoč EUR.

Druge poslovne prihodke s prevrednotovalnimi poslovnimi prihodki sestavljajo:

	<b>2015</b> (v EUR)	<b>2014</b> (v EUR)
Dobiček od prodaje osnovnih sredstev družbam v skupini	2.311	1.827
Dobiček od prodaje osnovnih sredstev drugim	360.109	201.574
Dobiček od prodaje naložbenih nepremičnin drugim	2.780.027	
Odprava oslabitev terjatev do družb v skupini		3.106
Odprava oslabitev terjatev do drugih	202.147	38.030
Odpisi poslovnih dolgov	7.020	36.953
Drugi poslovni prihodki	2.406.346	764.708
<b>SKUPAJ PREVREDNOTOVALNI IN DRUGI POSLOVNI PRIHODKI</b>	<b>5.757.960</b>	<b>1.046.198</b>

Med drugimi poslovnimi prihodki je izkazana odprava rezervacij iz naslova brezplačno pridobljenih osnovnih sredstev v višini obračunane amortizacije za leto 2015, v znesku 78 tisoč EUR, ter na osnovi sodb vrnjeno nadomestilo za uporabo stavbnega zemljišča za leto 2013, v skupnem znesku 1.590 tisoč EUR.

V letu 2013 je bilo družbi HIT d.d. po odločbi 4224-710946/2013-084-PO odmerjeno nadomestilo za uporabo stavbnega zemljišča v višini 1.737 tisoč EUR na območju Mestne občine Nova Gorica. Zoper navedeno odločbo o odmeri se je družba v zakonitem roku pritožila zaradi uporabe napačnega materialnega prava. Pritožba se je glasila na del, ki predstavlja igralniško dejavnost v višini 1.563 tisoč EUR. Finančni organ pritožbi ni mogel ugoditi, zato jo je odstopil drugostopenjskemu organu, ki je pritožbo obravnaval in jo zavrnil. Družba HIT d.d. je vložila tožbo na Upravno sodišče RS. V sodbi je Upravno sodišče RS razsodilo, da se tožbi ugodi in odločbo Davčne uprave Republike Slovenije št. 4224-710946/2013-084-PO zaradi napačne uporabe materialnega prava odpravilo v delu, ki se nanaša na odmero nadomestila za uporabo stavbnega zemljišča za objekta hotel Park v znesku 684 tisoč EUR in hotel Perla v znesku 879 tisoč EUR. Na podlagi sodbe sodišča je Mestna občina Nova Gorica vrnila 1.540 tisoč EUR odmerjenega in plačanega nadomestila za uporabo stavbnega zemljišča iz leta 2013.

Prav tako je bilo v letu 2013 družbi HIT d.d. po odločbi 4224-8-00102/2013-183-PO odmerjeno nadomestilo za uporabo stavbnega zemljišča v višini 144 tisoč EUR na območju Občine Šempeter - Vrtojba. Družba se je na odločbo o odmeri v zakonitem roku pritožila zaradi uporabe napačnega materialnega prava. Pritožba se je prav tako glasila na del, ki predstavlja igralniško dejavnost objekt Casino Drive-in v višini 67 tisoč EUR. Finančni organ pritožbi ni mogel ugoditi in pritožbe rešiti v lastni pristojnosti, zato jo je odstopil drugostopenjskemu organu, ki je pritožbo obravnaval in jo z odločbo DT 499-13-557/2013-6 z dne 26.3.2014 zavrnil. Družba HIT d.d. je vložila tožbo na Upravno sodišče RS. V sodbi je Upravno sodišče RS razsodilo, da se tožbi ugodi. Na podlagi sodbe sodišča je Občina Šempeter - Vrtojba vrnila 50 tisoč EUR odmerjenega in plačanega nadomestila iz leta 2013 (pojasnilo 15.4.6).

V skladu z zavezami, danih v Krovni pogodbi o finančnem prestrukturiranju sklenjeno z večino bank upnic v 2014, si je družba v letu 2015 prizadevala za dezinvestiranje. Med premoženjem namenjenim prodaji je največji del predstavljala nepremičnina Hotel Maestral v Črni gori. Konec poslovnega leta je družba prodala nepremičnino in jo 24.12.2015, s prepisom lastništva v zemljiški knjigi, dokončno odsvojila. Pri prodaji je ustvarila 2.780 tisoč EUR dobička od prodaje te naložbene nepremičnine (pojasnilo 15.4.14).

Poslovni izid iz poslovanja po področjih prodaje:

(v EUR)

	Dejavnost posebnih iger na srečo	Dejavnost gostinstva	Ostale dejavnosti	Skupaj
<i>Čisti prihodi od prodaje</i>	109.209.806	8.037.684	4.032.044	121.279.534
<b>Na domačem trgu</b>	108.650.820	7.581.369	2.604.849	118.837.038
Družbe v skupini	64.771	3.164	135.593	203.528
Drugi	108.586.049	7.578.205	2.469.256	118.633.510
<b>Na tujem trgu</b>	558.986	456.315	1.427.195	2.442.496
Družbe v skupini	177.008	561	1.190.497	1.368.066
Drugi	381.978	455.754	236.698	1.074.430
<i>Drugi poslovni prihodi (s prevrednotovalnimi prihodi)</i>	293.003	48.305	5.416.652	5.757.960
Družbe v skupini			2.311	2.311
Drugi	293.003	48.305	5.414.341	5.755.649
<b>Kosmati donos iz poslovanja</b>	<b>109.502.809</b>	<b>8.085.989</b>	<b>9.448.696</b>	<b>127.037.494</b>
<i>Stroški blaga, materiala in storitev</i>	21.684.460	9.852.618	8.386.544	39.923.622
Nabavna vrednost prodanih blaga in materiala ter stroški porabljenega materiala	2.890.062	7.115.125	635.004	10.640.191
Drugi	2.890.062	7.115.125	635.004	10.640.191
Stroški storitev	18.794.398	2.737.493	7.751.540	29.283.431
Družbe v skupini	289.340	38.760	18.119	346.219
Drugi	18.505.058	2.698.733	7.733.421	28.937.212
<i>Stroški dela</i>	31.613.402	7.233.167	8.305.368	47.151.937
Stroški plač	24.301.308	5.255.628	4.995.048	34.551.984
Stroški socialnih zavarovanj	4.066.477	887.795	794.586	5.748.858
- stroški pokojninskih zavarovanj	2.320.628	513.874	452.132	3.286.634
- stroški drugih socialnih zavarovanj	1.745.849	373.921	342.454	2.462.224
Drugi stroški dela	3.245.617	1.089.744	2.515.734	6.851.095
<i>Odpisi vrednosti</i>	10.183.044	927.296	1.933.844	13.044.184
Amortizacija	10.038.113	915.785	1.365.745	12.319.643
Prevrednotovalni poslovni odhodki pri neopredmetenih sredstvih in opredmetenih osnovnih sredstvih	7.985	1.886	244.610	254.481
Prevrednotovalni poslovni odhodki pri obratnih sredstvih	136.946	9.625	323.489	470.060
- iz razmerij do drugih	136.946	9.625	323.489	470.060
<i>Drugi poslovni odhodki</i>	19.125.874	78.300	284.454	19.488.628
Rezervacije	1.208.545		47.018	1.255.563
Drugi stroški	17.917.329	78.300	237.436	18.233.065
<b>Poslovni odhodki</b>	<b>82.606.780</b>	<b>18.091.381</b>	<b>18.910.210</b>	<b>119.608.371</b>
<b>Poslovni izid iz poslovanja</b>	<b>26.896.029</b>	<b>(10.005.392)</b>	<b>(9.461.514)</b>	<b>7.429.123</b>

Splošni stroški se ne prerazporejajo na dejavnosti. Tako v kosmatem donosu kot tudi v poslovnih odhodkih po področjih prodaje so med ostale dejavnosti vključeni stroški in prihodki na stroškovnih mestih uprave, kontrolinga, financ in računovodstva, področja nabave, prodaje in trženja, kadrovske pravne področja, tehničnega področja, športnega centra Hit, Spa Perla, enot v najemu ostalih dejavnosti, odvisnih družb, sveta delavcev in sindikata ter družbenega standarda.

### 15.4.2 Stroški blaga, materiala in storitev

Stroški blaga, materiala in storitev vključujejo:

	2015 (v EUR)	2014 preračunano (v EUR)
<b>Nabavna vrednost prodanega blaga in materiala</b>	<b>12.232</b>	<b>38.799</b>
Stroški materiala	5.723.881	5.437.452
Stroški energije	2.750.183	2.751.181
Stroški nadomestnih delov in materiala za vzdrževanje osnovnih sredstev	294.547	390.498
Odpis drobnega inventarja	486.967	358.096
Uskladitev stroškov materiala in DI zaradi popisnih razlik	3.177	314
Stroški kala in loma	23.972	5.100
Stroški pisarniškega materiala in strokovne literature	173.179	175.748
Drugi stroški materiala	1.172.053	1.054.221
<b>Skupaj stroški materiala</b>	<b>10.627.959</b>	<b>10.172.610</b>
Stroški prevoznih storitev	718.272	729.450
Stroški storitev v zvezi z vzdrževanjem	3.366.923	3.274.137
Najemnine	1.469.059	1.445.837
Stroški povračil zaposlencem v zvezi z delom in mladinski servis	3.488.066	2.835.825
Stroški bančnih in zavarovalniških storitev	3.142.613	2.306.201
Stroški intelektualnih in osebnih storitev	951.579	928.728
Stroški sejmov, reklame, propagande in reprezentance	10.145.221	10.364.529
Stroški storitev fizičnih oseb, ki ne opravljajo dejavnosti	219.309	220.164
Stroški drugih storitev	5.782.389	5.837.777
<b>Skupaj stroški storitev</b>	<b>29.283.431</b>	<b>27.942.648</b>
<b>SKUPAJ STROŠKI BLAGA, MATERIALA IN STORITEV</b>	<b>39.923.622</b>	<b>38.154.057</b>

Stroški blaga, materiala in storitev, nastali v razmerjih z družbami v skupini:

	2015 (v EUR)	2014 preračunano (v EUR)
Stroški storitev, nastali v razmerjih z družbami v skupini	346.189	337.771
<b>Skupaj stroški blaga, materiala in storitev iz razmerij s podjetji v skupini</b>	<b>346.189</b>	<b>337.771</b>

Stroški po funkcionalnih skupinah:

	2015 (v EUR)	2014 preračunano (v EUR)
Vrednost prodanih poslovnih učinkov	102.482.233	99.068.965
Stroški prodajanja	5.132.970	4.345.644
Stroški uprave	11.993.168	12.047.221
<b>SKUPAJ STROŠKI</b>	<b>119.608.371</b>	<b>115.461.830</b>

### 15.4.3 Stroški dela

Prejemki članov uprave so v letu 2015 znašali:

(v EUR)

Vrsta prejemka	Dimitrij Piciga	Simona Mele	Zvonko Šuler	Marjan Zahar	Skupaj
Plače	109.325	98.560	87.048	75.159	<b>370.092</b>
Ostale bonitete	2.759	3.655			<b>6.414</b>
Regres za letni dopust	791	791	791	791	<b>3.164</b>
Regresirana prehrana	796	912	985	1.108	<b>3.801</b>
Drugi prejemki		77	65		<b>142</b>
Premija PDPZ			200	200	<b>400</b>
Povračila stroškov	4.055	976	2.825	632	<b>8.488</b>
Pogodba o poslovanju			6.000		<b>6.000</b>
<b>Skupaj</b>	<b>117.726</b>	<b>104.971</b>	<b>97.914</b>	<b>77.890</b>	<b>398.501</b>

V letu 2015 so znašali prejemki drugih delavcev, zaposlenih na podlagi pogodbe, za katero ne velja tarifni del kolektivne pogodbe, 361 tisoč EUR.

Prejemki članov nadzornega sveta za opravljanje funkcije nadzora, izplačani v letu 2015, ki je v pojasnilu 15.1.2, so znašali:

(v EUR)

Vrsta prejemka	Marino Furlan	Silvan Križman	Nada Drobne Popovič	Miran Lampret	Blaž Aldžić Matiš	Simon Bratina	Skupaj
Sejnine	3.663	4.059	4.306	5.841	4.257	3.663	<b>25.789</b>
Plačilo za opravljanje funkcije v NS	14.423	11.516	14.099	14.056	11.021	9.900	<b>75.015</b>
Povračila	540	922	345	997	420	476	<b>3.700</b>
<b>Skupaj</b>	<b>18.626</b>	<b>16.497</b>	<b>18.750</b>	<b>20.894</b>	<b>15.698</b>	<b>14.039</b>	<b>104.504</b>

V letu 2015 je bilo preostalim članom komisij nadzornega sveta izplačanih 4,9 tisoč EUR.

Po sklepu 20. skupščine delničarjev, ki je bila 24.8.2011, člani nadzornega sveta prejmejo za udeležbo na seji sejnino, ki za posameznega člana nadzornega sveta družbe znaša 275,00 EUR bruto. Člani komisije nadzornega sveta prejmejo za udeležbo na seji komisije sejnino, ki za posameznega člana komisije znaša 80% višine sejnine za udeležbo na seji nadzornega sveta. Sejnina za korespondenčno sejo znaša 80 % siceršnje sejnine. Skupni znesek sejin, bodisi iz naslova sej nadzornega sveta bodisi iz naslova sej komisij nadzornega sveta, ne more preseči vrednosti 50 % osnovnega plačila za opravljanje funkcije posameznega člana nadzornega sveta na letni ravni.

Člani nadzornega sveta, poleg sejin, prejmejo osnovno plačilo za opravljanje funkcije v višini 11 tisoč EUR bruto letno na posameznega člana. Predsednik nadzornega sveta je upravičen tudi do doplačila v višini 50 % osnovnega plačila za opravljanje funkcije člana nadzornega sveta, namestnik predsednika nadzornega sveta pa do doplačila v višini 10 % osnovnega plačila za opravljanje funkcije člana nadzornega sveta.

Člani komisije nadzornega sveta prejmejo doplačilo za opravljanje funkcije, ki za posameznega člana znaša 25 % višine osnovnega plačila za opravljanje funkcije člana nadzornega sveta. Predsednik komisije je upravičen tudi do dodatnega doplačila v višini 50 % doplačila za opravljanje funkcije člana komisije nadzornega sveta.

Člani nadzornega sveta in člani komisij nadzornega sveta prejemajo osnovno plačilo in doplačilo za opravljanje funkcije v sorazmernih mesečnih izplačilih, do katerih so upravičeni, dokler opravljajo funkcijo. Mesečno izplačilo znaša eno dvanajstino zgoraj navedenih zneskov. Član ali predsednik komisije nadzornega sveta je, ne glede na zgoraj navedeno in ne glede na število komisij, katerih član je ali jim predseduje, v posameznem poslovnem letu upravičen do izplačila doplačil, vse dokler skupni znesek takih doplačil, ne dosežejo vrednosti 50 % osnovnega plačila za opravljanje funkcije za posameznega člana nadzornega sveta na letni ravni.

Člani nadzornega sveta so v letu 2015 prejeli na osnovi sklepa, ki ga je sprejel nadzorni svet, dne 11.7.2012, znižane prejemke za 10 %.

Družba na dan 31.12.2015 nima terjatev za dane predujme in posojila do članov uprave, članov nadzornega sveta in drugih delavcev družbe, zaposlenih na podlagi pogodbe, za katero ne velja tarifni del kolektivne pogodbe.

Delavci vodijo z družbo tudi druge delovne spore, ki pa v primeru uspeha delavcev, ne morejo imeti pomembnih možnih obveznosti za družbo, razen za tiste za katere je družba že oblikovala rezervacije.

Družba je v letu 2015 izplačala delavcem 128 tisoč EUR odpravnin (v letu 2014: 497 tisoč EUR), ki so izkazane med drugimi stroški dela.

	<b>2015</b>	<b>2014</b>
	(v EUR)	<b>preračunano</b> (v EUR)
Stroški plač	34.551.984	33.316.333
Stroški socialnih zavarovanj	5.748.858	5.277.974
- Stroški pokojninskih zavarovanj	3.286.634	2.894.511
- Stroški drugih socialnih zavarovanj	2.462.224	2.383.463
Drugi stroški dela	6.851.095	6.032.994
<b>SKUPAJ STROŠKI DELA</b>	<b>47.151.937</b>	<b>44.627.301</b>

Stroški dela vključujejo tudi stroške neizkoriščenega letnega dopusta v višini 814 tisoč EUR (v letu 2014: 865 tisoč EUR), rezervacije za jubilejne nagrade in odpravnine ob upokojitvi v znesku 266 tisoč EUR (v letu 2014: 616 tisoč EUR) ter udeležbo delavcev pri dobičku leta 2015 v znesku 542 tisoč EUR in plače iz uspešnosti, za poslovno leto 2015, v višini 904 tisoč EUR (pojasnila 15.4.7, 15.4.23 in 15.4.27).

#### 15.4.4 Odpisi vrednosti

Amortizacija in prevrednotovalni poslovni odhodki pri neopredmetenih sredstvih in opredmetenih osnovnih sredstvih so:

	<b>2015</b>	<b>2014</b>
	(v EUR)	<b>preračunano</b> (v EUR)
Amortizacija neopredmetenih sredstev	396.583	591.820
Amortizacija opredmetenih osnovnih sredstev	11.453.930	12.258.313
Amortizacija naložbenih nepremičnin	469.130	407.004
<i>Skupaj stroški amortizacije</i>	<i>12.319.643</i>	<i>13.257.137</i>
Odpisi neopredmetenih sredstev	1.596	212
Oslabitev dobrega imena	114.414	
Oslabitev naložbenih nepremičnin		928.730
Izguba pri prodaji in izločitvi opredmetenih osnovnih sredstev	2.563	12.740
Popisni primanjkljaji in odpisi opredmetenih osnovnih sredstev	135.908	39.144
<i>Skupaj prevrednotovalni poslovni odhodki pri neopredmetenih sredstvih in opredmetenih osnovnih sredstvih</i>	<i>254.481</i>	<i>980.826</i>
<b>Skupaj amortizacija in prevrednotovalni poslovni odhodki pri neopredmetenih sredstvih in opredmetenih osnovnih sredstvih ter naložbenih nepremičninah</b>	<b>12.574.124</b>	<b>14.237.963</b>
Oslabitev terjatev do družb v skupini		1.358
Oslabitev terjatev do kupcev	106.036	185.588
Oslabitev poslovnih terjatev do drugih	364.024	148.653
<b>Skupaj prevrednotovalni poslovni odhodki pri obratnih sredstvih</b>	<b>470.060</b>	<b>335.599</b>
<b>SKUPAJ ODPISI VREDNOSTI</b>	<b>13.044.184</b>	<b>14.573.562</b>

Amortizacija neopredmetenih sredstev, opredmetenih osnovnih sredstev in naložbenih nepremičnin je podrobneje pojasnjena v pojasnilih 15.4.12, 15.4.13 in 15.4.14.

### 15.4.5 Drugi poslovni odhodki

Drugi poslovni odhodki vključujejo:

	<b>2015</b>	<b>2014</b>
	(v EUR)	preračunano (v EUR)
Oblikovanje rezervacij	1.255.563	105.591
Koncesijska dajatev	17.532.866	17.228.867
Prispevek za mestno zemljišče	492.949	610.333
Štipendije dijakom in študentom	28.611	26.163
Nagrade dijakom in študentom na delovni praksi	49.822	30.284
Vodni prispevek in takse	8.891	9.796
Neodbitni DDV	16.002	17.570
Ostali stroški	103.924	78.306
<b>SKUPAJ DRUGI POSLOVNI ODHODKI</b>	<b>19.488.628</b>	<b>18.106.910</b>

Družba je v letu 2015 dodatno oblikovala rezervacije za koriščenje ugodnosti pridobljenih v Privilege clubu, v znesku 1.209 tisoč EUR (pojasnila 15.3.1.1, 15.3.12 in 15.4.28).

### 15.4.6 Finančni prihodki

Finančni prihodki obsegajo:

	<b>2015</b>	<b>2014</b>
	(v EUR)	preračunano (v EUR)
Finančni prihodki iz deležev v družbah v skupini	854.734	1.887.607
Finančni prihodki iz drugih naložb	12.461.720	1.717
<b>Skupaj finančni prihodki iz deležev</b>	<b>13.316.454</b>	<b>1.889.324</b>
Finančni prihodki iz posojil (obresti), danih družbam v skupini	40.619	57.983
Finančni prihodki iz posojil (obresti), danih drugim družbam	573	315
<b>Skupaj finančni prihodki iz danih posojil</b>	<b>41.192</b>	<b>58.298</b>
Finančni prihodki iz poslovnih terjatev do drugih	467.405	64.051
<b>Skupaj finančni prihodki iz poslovnih terjatev</b>	<b>467.405</b>	<b>64.051</b>
<b>SKUPAJ FINANČNI PRIHODKI</b>	<b>13.825.051</b>	<b>2.011.673</b>

Prihodki iz deležev v družbah v skupini v višini 855 tisoč EUR se nanašajo na deleža v dobičku družb HIT Coloseum d.o.o., v znesku 475 tisoč EUR, in HIT Larix d.d., v znesku 380 tisoč EUR.

V postopku dezinvestiranja, ki je potekal v skladu s sklenjenim reprogramom dolgov z bankami upnicami, je družba v letu 2015 odsvojila naložbo v družbi HIT Montenegro d.o.o., pri čemer je ustvarila 12.460 tisoč EUR dobička (pojasnilo 15.4.15).

Med finančnimi prihodki iz poslovnih terjatev do drugih so izkazani prihodki od obresti za vrnjeno, preveč plačano, nadomestilo za uporabo stavbnega zemljišča iz leta 2013 Mestne občine Nova Gorica in Občine Šempeter-Vrtojba, v skupnem znesku 271 tisoč EUR (pojasnilo 15.4.1).

### 15.4.7 Finančni odhodki za obresti in iz drugih obveznosti

	<b>2015</b> (v EUR)	<b>2014</b> (v EUR)
Odhodki iz oslabitve posojil in finančnih naložb v posesti do zapadlosti, do drugih družb		18.164
Odhodki iz oslabitve posojil in finančnih naložb v posesti do zapadlosti v odvisna podjetja	1.595.795	77.779
Odhodki iz oslabitve finančnih naložb v odvisna podjetja, merjenih po nabavni vrednosti	3.280.998	1.673.000
<b>Skupaj finančni odhodki iz slabitve in odpisov finančnih naložb</b>	<b>4.876.793</b>	<b>1.768.943</b>
Finančni odhodki iz posojil, prejetih od bank	3.533.333	4.032.914
Finančni odhodki iz posojil, prejetih od družb v skupini	8.970	62.846
Finančni odhodki iz drugih finančnih obveznosti	140.601	6.883
<b>Skupaj finančni odhodki iz finančnih obveznosti</b>	<b>3.682.904</b>	<b>4.102.643</b>
Finančni odhodki iz obveznosti do dobaviteljev in meničnih obveznosti	7.980	15.611
Finančni odhodki iz drugih poslovnih obveznosti	212.152	177.895
Finančni odhodki iz obveznosti do zaposlenih	240.888	511.672
<b>Skupaj finančni odhodki iz poslovnih obveznosti</b>	<b>461.020</b>	<b>705.178</b>
<b>SKUPAJ FINANČNI ODHODKI</b>	<b>9.020.717</b>	<b>6.576.764</b>

Odhodki iz naslova oslabitve naložb v odvisna podjetja, merjenih po nabavni vrednosti, predstavljajo slabitev naložbe v družbo HIT Alpinea d.d., v znesku 2.698 tisoč EUR, in slabitev naložbe v družbo Casino Kobarid d.d., v znesku 583 tisoč EUR (pojasnilo 15.4.15).

Na podlagi ceditve nepremičnine, dane v zavarovanje posojila, je družba slabila kratkoročni del dolgoročno danega posojila odvisni družbi HIT International d.o.o., Beograd, v znesku 309 tisoč EUR (pojasnilo 15.4.19).

Odhodki iz oslabitve posojil v odvisne družbe se nanašajo na oslabitev dolgoročnega posojila danega družbi HIT Alpinea d.d. v znesku 1.000 tisoč EUR ter oslabitev unovčenega danega poročstva, v znesku 287 tisoč EUR (pojasnilo 15.4.15).

Pomembnejši finančni odhodki, iz naslova obveznosti do zaposlenih, so obračunane obresti iz naslova oblikovanih rezervacij za odpravnine ob upokojitvi in jubilejne nagrade, na osnovi aktuarskega izračuna, v znesku 123 tisoč EUR (pojasnili 15.4.3 in 15.4.23).

### 15.4.8 Drugi prihodki

Drugi prihodki vključujejo:

	<b>2015</b> (v EUR)	<b>2014</b> (v EUR)
Prejete odškodnine in kazni	58.705	67.269
Drugi prihodki	12.122	138.810
<b>Skupaj drugi prihodki</b>	<b>70.827</b>	<b>206.079</b>

### 15.4.9 Drugi odhodki

Drugi odhodki vključujejo:

	<b>2015</b>	<b>2014</b>
	(v EUR)	(v EUR)
Denarne kazni in odškodnine	61.949	36.175
Drugi odhodki	5.115.504	223.471
<b>Skupaj drugi odhodki</b>	<b>5.177.453</b>	<b>259.646</b>

#### Od skupnih drugih odhodkov, izhaja iz razmerij

- s podjetji v skupini	16.565	601
------------------------	--------	-----

Med drugimi odhodki so izkazane odškodnine v znesku 59 tisoč EUR, donacije v višini 92 tisoč EUR, davčno nepriznani odhodki v znesku 163 tisoč EUR ter odprava kratkoročnih AČR iz naslova plačanih dajatev za leti 2001 in 2002, po zapisniku DURS iz leta 2004, v znesku 4.849 tisoč EUR (pojasnilo 15.4.21).

### 15.4.10 Drugi vseobsegajoči donos

V drugem vseobsegajočem donosu je bila pripoznana naslednja vrednost odloženega davka:

	<b>2015</b>	<b>2014</b>
	(v EUR)	preračunano (v EUR)
Čisti poslovni izid obračunskega obdobja	5.817.535	187.521
Spremembe presežka iz prevrednotenja finančnih sredstev, razpoložljivih za prodajo	(870)	1.013
Spremembe presežka iz prevrednotenja rezervacij	(272.676)	(543.662)
Vrednost pred davkom	5.543.989	(355.128)
Odloženi davek	81.661	(23.793)
<b>Celotni vseobsegajoči donos z davkom</b>	<b>5.625.650</b>	<b>(378.921)</b>

Iz naslova aktuarske izgube, pri oblikovanju rezervacij za odpravnine ob upokojitvi, je družba v obravnavanem poslovnem letu pripoznala spremembo presežka iz prevrednotenja v višini 273 tisoč EUR. Družba je v letu 2015 oblikovala odložene davke za aktuarsko izgubo od rezervacij za odpravnine ob upokojitvi v znesku 82 tisoč EUR (pojasnilo 15.4.16).

### 15.4.11 Davek od dohodka

Preglednica obračuna davka od dohodka za leto 2015:

	<b>2015</b> (v EUR)
<b>PRIHODKI, ugotovljeni po računovodskih predpisih</b>	<b>140.933.372</b>
Popravek prihodkov na raven davčno priznanih prihodkov - zmanjšanje	7.474.071
Popravek prihodkov na raven davčno priznanih prihodkov - povečanje	141.924
<b>SKUPAJ DAVČNO PRIZNANI PRIHODKI</b>	<b>133.601.225</b>
<b>ODHODKI, ugotovljeni po računovodskih predpisih</b>	<b>133.806.541</b>
Popravek odhodkov na raven davčno priznanih odhodkov - zmanjšanje	8.144.781
Popravek odhodkov na raven davčno priznanih odhodkov - povečanje	3.445.342
<b>SKUPAJ DAVČNO PRIZNANI ODHODKI</b>	<b>129.107.102</b>
<b>RAZLIKA med davčno priznanimi prihodki in odhodki</b>	<b>4.494.123</b>
<b>Zmanjšanje davčne osnove zaradi sprememb računovodskih usmeritev, popravkov napak in prevrednotenj</b>	<b>157.581</b>
<b>Povečanje davčne osnove</b>	<b>429.185</b>
Znesek izkoriščene davčne olajšave za investiranje zaradi prodaje ali odtujitve pred predpisanim rokom	65.438
Izvem odhodkov, ki zadevajo izvem dividend in dohodke, podobne dividendam, v višini 5 % izvzetih dohodkov	52.249
Izvem odhodkov, ki zadevajo izvem dobičkov iz odsvojitve lasniških deležev, v višini 5 % izvzetih dohodkov	311.498
<b>Davčna osnova</b>	<b>4.765.727</b>
Pokrivanje izgube	2.382.863
Koriščenje olajšave za investiranje	1.528.317
Olajšava za pripadajoči znesek dobička, ki se izplača delavcem	104.892
Koriščenje olajšave za zaposlovanje invalidov	370.166
Koriščenje olajšave za izvajanje praktičnega dela v strokovnem izobraževanju	27.205
Olajšava za prostovoljno dodatno pokojninsko zavarovanje	298.000
Koriščenje olajšave za donacije	54.284
<b>Osnova za davek</b>	<b>0</b>

### Odmerjen in odložen davek v EUR:

	(v EUR)	
	<b>2015</b>	<b>2014</b>
		<b>preračun</b>
<b>Poslovni izid obdobja</b>	<b>5.817.535</b>	<b>187.521</b>
Odmerjen davek		23.304
Odloženi davek	1.309.296	(34.754)
<b>Bruto poslovni izid pred obdavčitvijo</b>	<b>7.126.831</b>	<b>176.071</b>

Iz projekcije poslovanja in obdavčljivega dohodka družbe do leta 2019 izhaja, da družba v naslednjih letih ne bo ustvarila dovolj obdavčljivega dohodka, zato je odpravila terjatve za odložene davke iz naslova začasnih razlik prevrednotenja finančnih naložb in terjatev v znesku 1.234 tisoč EUR. Zaradi zaključenega stečajnega postopka v letu 2015 družbe Casino Ljubljana d.d.-v stečaju je družba HIT d.d. odpravila pripoznanje terjatev za odložene davke v znesku 116 tisoč EUR. Ostale spremembe se nanašajo na odpravo in oblikovanje odloženih davkov iz naslova porabe in oblikovanja rezervacij za jubilejne nagrade in odpravnine ob upokojitvi (pojasnilo 15.4.16).

Znesek nepokrite davčne izgube na dan 31.12.2015 znaša 52.911 tisoč EUR.

### 15.4.12 Neopredmetena sredstva in dolgoročne aktivne časovne razmejitve

Gibanje neopredmetenih sredstev v letu 2015:

(v EUR)

	Licence za uporabo računalniške programske opreme	Programska oprema	Naložbe v druge pravice	Dobro ime	Koncesija	Neopr. sred. v gradnji oz. izdelavi	Skupaj
<b>Nabavna vrednost</b>							
Stanje 31.12.2014	3.815.707	2.253.461	786		350.000	1.386	6.421.340
<b>preračun</b>				572.072			572.072
Stanje 01.01.2015	3.815.707	2.253.461	786	572.072	350.000	1.386	6.993.412
Pridobitve						114.946	114.946
Prenos v uporabo	67.249	66.309				(133.558)	
Odtujitve	(183.906)	(1.680)					(185.586)
Oslabitve				(114.415)			(114.415)
Prenos						18.612	18.612
<b>Stanje 31.12.2015</b>	<b>3.699.050</b>	<b>2.318.090</b>	<b>786</b>	<b>457.657</b>	<b>350.000</b>	<b>1.386</b>	<b>6.826.969</b>
<b>Popravek vrednosti</b>							
Stanje 01.01.2015	(3.628.858)	(1.882.043)	(786)		(285.431)		(5.797.118)
Amortizacija tekočega leta	(131.032)	(224.716)			(40.835)		(396.583)
Odtujitve	183.906	84					183.990
<b>Stanje 31.12.2015</b>	<b>(3.575.984)</b>	<b>(2.106.675)</b>	<b>(786)</b>		<b>(326.266)</b>		<b>(6.009.711)</b>
<b>Neodpisana vrednost</b>							
Stanje 01.01.2015	186.849	371.418		572.072	64.569	1.386	1.196.294
<b>Stanje 31.12.2015</b>	<b>123.066</b>	<b>211.415</b>		<b>457.657</b>	<b>23.734</b>	<b>1.386</b>	<b>817.258</b>

(v EUR)

Razčlenitev po območjih na dan 31.12.2015							
v Sloveniji - nab. vred.	3.699.050	2.318.090	786	457.657	350.000	1.386	6.826.969
v Sloveniji - popr. vred.	(3.575.984)	(2.106.675)	(786)		(326.266)		(6.009.711)
<b>v Sloveniji - neodp. vred.</b>	<b>123.066</b>	<b>211.415</b>		<b>457.657</b>	<b>23.734</b>	<b>1.386</b>	<b>817.258</b>

Dobro ime, nastalo ob prevzemu odvisne družbe MMPštiri d.o.o. v letu 2015, v znesku 572 tisoč EUR, je bilo oslajljeno v znesku 114 tisoč EUR (pojasnili 15.4.15 in 15.4.30).

Zmanjšanje neopredmetenih sredstev se nanaša predvsem na izločitve iz uporabe zastarele in neuporabne programske opreme. Večje pridobitve neopredmetenih sredstev predstavljata nakupa licence Oracle, v znesku 31 tisoč EUR in programske opreme Open text za SAP R-3 za nadgradnjo aplikacije e-račun, v znesku 53 tisoč EUR.

Družba nima neopredmetenih sredstev z nedoločenimi dobami koristnosti.

Družba nima omejitev lastninske pravice na neopredmetenih sredstvih.

Družba nima finančnih obveznosti za nakup neopredmetenih sredstev.

Med dolgoročnimi aktivnimi časovnimi razmejitvami družba izkazuje dolgoročno odložene stroške bančnih nadomestil iz naslova sklenjenega MRA z bankami upnicami, v znesku 234 tisoč EUR.

(v EUR)

Dolgoročne AČR	
<b>Stanje 01.01.2015</b>	<b>300.851</b>
Povečanje	1.202
Prenos na kratkoročne AČR	(66.658)
<b>Stanje 31.12.2015</b>	<b>235.395</b>

### 15.4.13 Opredmetena osnovna sredstva

Gibanje opredmetenih osnovnih sredstev v letu 2015:

	Zemljišča	Zgradbe	Druga oprema	Vlaganja v tuja opredmetena sredstva	Opredmetena osnovna sredstva v gradnji ali pridobivanju	Dani predujmi za osnovna sredstva	Skupaj opredmetena osnovna sredstva
(v EUR)							
<b>Nabavna vrednost</b>							
Stanje 31.12.2014	12.814.926	172.486.578	106.114.259	4.717.675	628.037	8.298	296.769.773
<b>preračun</b>	24.658	464.582	25.534				514.774
Stanje 01.01.2015	12.839.584	172.951.160	106.139.793	4.717.675	628.037	8.298	297.284.547
Pridobitve					9.796.428	47.568	9.843.996
Prenos v uporabo	78.923	2.332.856	7.428.720		(9.840.500)		
Odtujitve		(68.176)	(5.732.110)		(120.132)		(5.920.418)
Prekvalifikacije	(1.859.176)	(3.302.589)		(2.817.825)	(18.612)		(7.998.202)
<b>Stanje 31.12.2015</b>	<b>11.059.331</b>	<b>171.913.251</b>	<b>107.836.403</b>	<b>1.899.850</b>	<b>445.221</b>	<b>55.866</b>	<b>293.209.923</b>
<b>Popravek vrednosti</b>							
Stanje 31.12.2014		(94.704.317)	(97.315.282)	(3.962.026)			(195.981.625)
<b>preračun</b>		(47.813)	(7.573)				(55.386)
Stanje 01.01.2015		(94.752.130)	(97.322.855)	(3.962.026)			(196.037.011)
Amortizacija tekočega leta		(6.846.528)	(4.559.813)	(47.589)			(11.453.930)
Odtujitve		60.542	5.666.407	1.676			5.728.625
Prekvalifikacije		1.428.245		2.601.955			4.030.200
<b>Stanje 31.12.2015</b>		<b>(100.109.871)</b>	<b>(96.216.261)</b>	<b>(1.405.984)</b>			<b>(197.732.116)</b>
<b>Neodpisana vrednost</b>							
Stanje 01.01.2015	12.839.584	78.199.030	8.816.938	755.649	628.037	8.298	101.247.536
<b>Stanje 31.12.2015</b>	<b>11.059.331</b>	<b>71.803.380</b>	<b>11.620.142</b>	<b>493.866</b>	<b>445.221</b>	<b>55.866</b>	<b>95.477.806</b>
(v EUR)							
<b>Razčlenitev po območjih na dan 31.12.</b>							
v Sloveniji - nab. vred.	11.059.331	171.913.251	107.836.403	1.899.850	445.221	55.866	293.209.922
v Sloveniji - popr. vred.		(100.109.871)	(96.216.261)	(1.405.984)			(197.732.116)
<b>v Sloveniji - neodp. vred.</b>	<b>11.059.331</b>	<b>71.803.380</b>	<b>11.620.142</b>	<b>493.866</b>	<b>445.221</b>	<b>55.866</b>	<b>95.477.806</b>

Pomembnejše pridobitve opredmetenih osnovnih sredstev v letu 2015 so:

- zemljišče v Kranjski Gori, v znesku 79 tisoč EUR,
- postavitve zunanje igralnice v IZC Park, v znesku 956 tisoč EUR,
- prenova apartmajev v IZC Koroni, v znesku 362 tisoč EUR,
- postavitve letne plaže, v znesku 301 tisoč EUR,
- obnova Dolce Vite, v znesku 206 tisoč EUR,
- prenova sanitarij v Hitšport centru, v znesku 101 tisoč EUR,
- igralni avtomati, v znesku 5.337 tisoč EUR,
- informacijska oprema, v znesku 530 tisoč EUR,
- gostinska oprema, v znesku 376 tisoč EUR,
- čiperji, v znesku 186 tisoč EUR,
- mešalci kart, v znesku 155 tisoč EUR,
- hladilni agregat, v znesku 138 tisoč EUR,
- števni stroji, v znesku 115 tisoč EUR.

Med pomembnejšimi opredmetenimi osnovnimi sredstvi v pridobivanju so:

- izgradnja hotela v IZC Mond, v znesku 189 tisoč EUR,
- informacijska oprema, v znesku 87 tisoč EUR,
- prenova hotelskih sob v IZC Parku, v znesku 64 tisoč EUR,
- konverzije na igralnih avtomatih, v znesku 58 tisoč EUR.

Odtujitve opredmetenih osnovnih sredstev se nanašajo predvsem na odpise in odprodaje. V letu 2015 je družba, v skladu z MRA, odprodala 5 stanovanj.

V obravnavanem poslovnem letu je družba opravila preveritev razlogov oslabiljenosti za sledeče DUE:

- destinacijo Nova Gorica, ki jo predstavljajo IZC Park, IZC Perla in igralnico Casino Drive-in,
- destinacijo Kranjska gora, ki jo predstavlja IZC Korona in
- ostale DUE: HIT Šport center, upravna stavba C in D ter IZC Mond.

Iz preveritve razlogov izhaja, da v letu 2015 ni znakov slabitve DUE (pojasnilo 15.3.3).

Kot jamstvo za dolgove ima družba na dan 31.12.2015 zastavljene nepremičnine, razporejene med opredmetena osnovna sredstva, v neodpisani vrednosti 81.444 tisoč EUR:

- nepremičnine HIT Šport center na parcelnih številkah **401/0**, ID 1356693; **387/1**, ID 3539846; **390/1**, ID 2364391; **395/3**, ID 348906; **396/2**, ID 13200; **413/2**, ID 4044180; **415/2**, ID 5050805; **416/3** ID 4715303; **418/3** ID 3539845; **420/3** ID 4044179; **417/0** ID 852412; **410/0**, ID 2195493; **414/1**, 5218401; **402/0**, ID 5218307; **412/2**, ID 738746; **365/2**, ID 2538650; **3437/1**, ID 2555855; **362/5**, ID 221129 in **419/4**, ID 2700411, vse k.o. Šempeter, v vrednosti 4.294 tisoč EUR,
- nepremičnino Park: na parcelnih številkah **1372/7**, ID 976948 in **1372/8**, ID 2991472, k.o. 2304 Nova Gorica, v vrednosti 16.845 tisoč EUR,
- posamezne dele stavbe, št. 1, ID 5610469, št. 2, 5610287, št. 3, 5610468, št. 5, 5807011, št. 6, 5807012, št. 7, 5807013, št. 8, 5807014 in št. 10, 5632728 na nepremičnini Perla v stavbi št.367, ID 5375457, ki stojijo na zemljiških parcelnih številkah: **700/4**, ID 1630980, **700/6**, ID 6295976, **700/7**, ID 6295975, **700/8**, ID 6295977, vse k.o. 2304 Nova Gorica, v znesku 29.964 tisoč EUR,
- nepremičnino na parcelnih številkah **206/1** ID **3943190**, **207/1**, ID 6284697, **207/2**, ID 6284695, **207/3**, ID 6284696, **207/4**, ID 6284693, **207/5**, ID 6284694, **209/1**, ID 6284588, **209/2**, ID 6284586, **209/3**, ID 6284587, **209/4**, ID 6284584, **209/5**, ID 6284583, **209/6**, ID 6284585, **208/3**, ID 6284703, **208/4**, ID 6284702, **208/5**, ID 6284700, **208/6**, ID 6284701, **208/7**, ID 6284698, **208/8**, ID 6284699, **885/83**, ID 6284582, **885/84**, ID 6284581 in **885/85**, ID 6284580, vse k.o. 2169 - Kranjska gora, v vrednosti 4.709 tisoč EUR,
- posamezne dele poslovne stavbe D št.562: št. 1, ID 5805256, št. 18, ID 5805273, št. 19, ID 5805274, št. 22, ID 5805277, št. 23, ID 5805278, št. 24, ID 5805279, št. 25, ID 5805280, št. 26, ID 5805281, št. 27, ID 5805282, v stavbi D št. 562, ID 5385827, na parcelnih številkah **657/38**, **657/41**, **657/42**, in zemljiško parcelo št. **657/29**, ID 2332945 vse k.o. Nova Gorica, v znesku 3.829 tisoč EUR,
- posamezni del poslovne stavbe C, št. 1289: št. 17, ID 5875054, na zemljiških parcelah številka **657/15**, ID 5071848 in **657/16**, ID 4232410 k.o. Nova Gorica, v znesku 720 tisoč EUR,
- zgradbo Hotel Lipa na parcelnih številkah **3055/0**, ID 1524213, **3056/0**, ID3509985 in **3077/0**, ID 5136875, vse k.o. Šempeter, v vrednosti 522 tisoč EUR,
- zgradba Hotel Sabotin na parcelni številki **3198/0**, ID 2754455 in parcelni številki **3199/0**, ID 4359781, vse k.o. Solkan, v vrednosti 868 tisoč EUR,
- zgradba IZC MOND na parcelnih številkah **165/3**, ID 1243007, **165/4**, ID 4266434, **165/5**, ID 4099124, **165/6**, ID 3594551, **165/7**, ID 1746195, **165/8**, ID 1410792, **165/9**, ID 4769705, **165/10**, ID 2587208, **165/11**, ID 739172 in **165/12**, ID 4769709, vse k.o. Šentilj v Slovenskih goricah, v vrednosti 18.871 tisoč EUR,
- servisni objekt Palude na parcelnih številkah **938/0**, ID 4076510, **937/0**, ID 548229 in **935/2**, ID 884671, vse k.o. 2304 Nova Gorica, v vrednosti 683 tisoč EUR,
- kmetijsko zemljišče pri Gostilni Hrast na parcelni številki **323/0**, ID 1169339, pot na parcelni številki **324/5**, ID 5901904, in vinograd na parcelni številki **324/4**, ID 5901903, ter posamezni deli stavbe št. 1091, ID 6122582, na parcelni številki **320/3**, z ID 6122568, 6122569, 6122571, 6122573, 6122575, 6122576, 6122579, k.o. 2304 Nova Gorica, v vrednosti 139 tisoč EUR.

V skladu s podpisanim MRA z bankami upnicami je družba HIT d.d. v letu 2015 ustanovila še skupni hipoteki na nepremičninah, ki v naravi predstavljata IZC Perlo in IZC Korono (pojasnilo 15.4.25).

Družba nima finančnih obveznosti iz naslova finančnega najema opredmetenih osnovnih sredstev na dan 31.12.2015.

### 15.4.14 Naložbene nepremičnine

Preglednica gibanja naložbenih nepremičnin:

(v EUR)

	Zemljišča	Zgradbe	SKUPAJ
<b>Nabavna vrednost</b>			
<i>Stanje 01.01.2015</i>	4.443.160	13.435.035	17.878.195
Odtujitve	(2.743.767)	(9.347.980)	(12.091.747)
Prekvalifikacije	1.859.176	6.120.414	7.979.590
<b>Stanje 31.12.2015</b>	<b>3.558.569</b>	<b>10.207.469</b>	<b>13.766.038</b>
<b>Popravek vrednosti</b>			
<i>Stanje 01.01.2015</i>		(6.518.494)	(6.518.494)
Amortizacija tekočega leta		(469.130)	(469.130)
Odtujitve		4.083.196	4.083.196
Prekvalifikacije		(4.030.200)	(4.030.200)
<b>Stanje 31.12.2015</b>		<b>(6.934.628)</b>	<b>(6.934.628)</b>
<b>Neodpisana vrednost</b>			
<i>Stanje 01.01.2015</i>	4.443.160	6.916.541	11.359.701
<b>Stanje 31.12.2015</b>	<b>3.558.569</b>	<b>3.272.841</b>	<b>6.831.410</b>

(v EUR)

<b>Razčlenitev po območjih na dan 31.12.2015</b>			
Slovenija - nab. vred.	3.558.569	10.207.469	13.766.038
Slovenija - popr. vred.		(6.934.628)	(6.934.628)
<b>v Sloveniji - neodp. vred.</b>	<b>3.558.569</b>	<b>3.272.841</b>	<b>6.831.410</b>

Prihodki in odhodki od naložbenih nepremičnin:

	2015	2014
	(v EUR)	(v EUR)
Prihodki od najemnin	1.180.535	1.234.915
Neposredni odhodki naložbenih nepremičnin, ki prinašajo prihodke od najemnin	(558.885)	(556.801)
<b>SKUPAJ PRIHODKI/ ODHODKI OD NALOŽBENIH NEPREMIČNIN</b>	<b>621.650</b>	<b>678.114</b>

Med svojimi naložbenimi nepremičninami, na dan 31.12.2015, družba izkazuje naslednje naložbene nepremičnine:

- zgradba Okroglica,
- zgradba ABK Šempeter,
- kemična čistilnica Solkan,
- restavracija Triglav,
- restavracija Mark,
- zgradba ICIT,
- poslovni prostori v Umagu.

Zmanjšanje naložbenih nepremičnin se nanaša predvsem na prodajo naložbene nepremičnine v Črni gori. Dne 07.07.2015 je družba podpisala Ugovor o kupoprodaji nepokretnosti za hotel Maestral. Na podlagi Rješenja Vlade Crne gore, Uprave za nepokretnosti, Podružna jedinica Budva, je bila 24.12.2015 vpisana sprememba lastništva nad nepremičnino v zemljiško knjigo (pojasnilo 15.4.1).

V skladu s pravilnikom o računovodstvu je družba v letu 2015 nepremičnino ICIT prerazvrstila iz opredmetenih sredstev med naložbene nepremičnine.

Ob koncu poslovnega leta je družba opravila preveritev razlogov o oslabiljenosti naložbenih nepremičnin, za kompleks Okroglica in kompleks ABK Vrtojba Šempeter in ugotovila, da ne obstajajo znaki za slabitev (pojasnilo 15.3.4).

Na naložbenih nepremičninah, katerih knjigovodska vrednost znaša 6.818 tisoč EUR, ima družba vpisane hipoteke. Kot jamstvo za dolgove so zastavljene naslednje naložbene nepremičnine:

- nepremičnino poslovna zgradba ICIT na parcelnih številkah **9103/1**, ID 1248683; **9103/2**, ID 1584200; **9103/3**, ID 467536; **9103/4**, ID 2087813; **9104/5**, ID 2928357; vse k.o. 2315 - Šempeter, v vrednosti 3.858 tisoč EUR,
- restavracija Mark na parcelnih številkah **152/3** ID 4044181, **153/0** ID 3539847, **154/0** ID 1691555, **167/0** ID 684529, **155/1** ID 1777260, **155/2** ID 1944990, **151/0** ID 3268211 in **152/2** ID 4443695, vse k.o. Šempeter pri Gorici, v vrednosti 203 tisoč EUR,
- ABK Šempeter, na parcelnih številkah **383/2**, ID 4886911 in **384/2**, ID 4047876, **375/2** ID 3059158, **375/4** ID 4570516, **375/5** ID 876056, **384/1** ID 989318, v vrednosti 1.299 tisoč EUR, k.o. 2315 Šempeter,
- Okroglica Ozeljan, na parcelnih številkah **3592/2** ID 2144741, **3592/5** ID 5335357, **3592/6** ID 1808415, **3592/7** ID 130347, **3592/8** ID 2817036, **3592/9** ID 3320549, **3592/10** ID 2817037, **3592/11** ID 633300, **3592/12** ID 1473482, **3592/13** ID 664076, **3592/14** ID 633301, **3596/1** ID 4943095 in **3596/2** ID 576403, k.o. Ozeljan, v vrednosti 1.429 tisoč EUR,
- Restavracija Triglav, zastavljeni posamezni deli stavbe 788, ID 5375572: št. 6, ID 5533450, št. 9, ID 5651258, št. 10 ID 5533455, št. 11, ID 5592369, št. 14, ID 5591075 stoječi na parceli številki **499/2** ID 1211789, in zemljišče, na parcelni številki **499/6**, ID 4592573, v znesku 29 tisoč EUR.

#### 15.4.15 Dolgoročne finančne naložbe

Dolgoročne finančne naložbe v kapital družb so podrobneje pojasnjene v preglednici v nadaljevanju:

	<b>31.12.2015</b>	<b>31.12.2014</b>
	(v EUR)	preračunano (v EUR)
Delnice in deleži podjetij v skupini v tujini	7.847.566	17.829.717
Popravki vrednosti delnic in deležev podjetij v skupini v tujini	(6.889.566)	(9.331.623)
Delnice in deleži podjetij v skupini v državi	36.671.480	36.671.480
Popravki vrednosti delnic in deležev podjetij v skupini v državi	(19.525.122)	(16.244.124)
<b>Skupaj delnice in deleži podjetij v skupini</b>	<b>18.104.358</b>	<b>28.925.450</b>
Delnice in deleži pridruženih podjetij v državi	624.235	624.235
Popravki vrednosti delnic in deležev pridruženih podjetij v državi	(624.235)	(624.235)
<b>Skupaj delnice in deleži pridruženih podjetij</b>		
Druge delnice in deleži podjetij v tujini	3.938.290	3.938.290
Popravki vrednosti drugih delnic in deležev podjetij v tujini	(3.938.290)	(3.938.290)
Druge delnice in deleži v kapitalu domačih podjetij	8.190.350	9.678.230
Popravki vrednosti drugih delnic in deležev	(8.185.280)	(9.673.160)
<b>Skupaj druge delnice in deleži</b>	<b>5.070</b>	<b>5.070</b>
Druge dolgoročne finančne naložbe	13.333	39.477
Popravki vrednosti drugih dolgoročnih finančnih naložb		
<b>Skupaj druge dolgoročne finančne naložbe</b>	<b>13.333</b>	<b>39.477</b>
<b>Skupaj dolgoročne finančne naložbe, razen posojil</b>	<b>18.122.761</b>	<b>28.969.997</b>

Dolgoročne finančne naložbe v kapital družb v skupini in v kapital pridruženih družb so pojasnjene tudi v pojasnilu 15.1.6.

Vse dolgoročne finančne naložbe so razvrščene v skupino, razpoložljive za prodajo. Druge dolgoročne finančne naložbe predstavljajo obveznice in so izmerjene po poštenu vrednosti in so njihove spremembe v celoti prikazane v vseobsegajočem donosu.

Zmanjšanje deležev podjetij v skupini, v tujini, je posledica odsvojitve poslovnega deleža v naložbi HIT Montenegro d.o.o., v znesku 7.540 tisoč EUR (pojasnilo 15.4.6).

Na obračunski dan 31.12.2014 oziroma 01.01.2015 je družba HIT d.d. po poenostavljenem postopku izvedla pripojitev družbe MMPštiri d.o.o. S pogodbo o pripojitvi je bilo na družbo HIT d.d. preneseno celotno premoženje in obveznosti družbe MMPštiri d.o.o. Z vpisom v sodni register 15.07.2015 je družba MMPštiri nehala obstajati. Pripojitev je bila pripoznana v računovodskih evidencah s 01.01.2015 po metodi združevanja deležev, po kateri družba prenese sredstva in obveznosti po njihovi neodpisani vrednosti. Pri tem so bile izločene vse medsebojne terjatve in obveznosti med družbama. Presežek, nabavne vrednosti prevzetega podjetja nad pošteno vrednostjo pridobljenih sredstev, zmanjšano za njegove dolgove in pogojne obveznosti, je pripoznan kot dobro ime (pojasnili 15.4.12 in 15.4.30).

Zmanjšanje drugih delnic in deležev domačih podjetij v znesku 1.488 tisoč EUR se nanaša na zmanjšanje deležev v družbi Casino Ljubljana d.d. v stečaju, ki je bila dne 04.09.2015 izbrisana iz sodnega registra pravnih oseb, v znesku 1.200 tisoč EUR in družbi Cimos d.d., pri kateri je bila s pravnomočnim sklepom okrožnega sodišča v Kopru, opr.št. St 2402/2014 z dne 06.05.2015 izglasovana in potrjena prisilna poravnava, v znesku 288 tisoč EUR.

Za vse naložbe v deleže družb v skupini družba najmanj enkrat letno preverja ali obstajajo znaki slabitve. Razen za naložbi v HIT Alpine d.d. in Casino Kobarid d.d. ni ugotovila znakov oslabiljenosti naložb. Na podlagi cenitve po metodi čiste vrednosti sredstev, za potrebe računovodskega poročanja, pooblaščenega ocenjevalca vrednosti podjetij, je družba oslabilila naložbi v HIT Alpine d.d., v znesku 2.698 tisoč EUR in Casino Kobarid d.d., v znesku 583 tisoč EUR (pojasnilo 15.4.7).

## Dolgoročno dana posojila

Preglednica dolgoročno danih posojil:

	<b>31.12.2015</b>	<b>31.12.2014</b>
	(v EUR)	(v EUR)
Dolgoročno dana posojila podjetjem v skupini v državi	1.000.000	1.000.000
Vnovčeno poroštvo dano podjetjem v skupini v državi	287.083	287.083
Dolgoročno dana posojila podjetjem v skupini v tujini	2.800.000	
Dana posojila drugim	36.072	
<b>Skupaj dolgoročno dana posojila</b>	<b>4.123.155</b>	<b>1.287.083</b>
Popravek vrednosti dolgoročno danih posojil podjetjem v skupini v državi	(1.000.000)	
Popravki vrednosti danih poroštev v odjetjem v skupini v državi	(287.083)	
Popravek vrednosti dolgoročno danih posojil podjetjem v skupini v tujini	(2.800.000)	
<b>Skupaj popravek vrednosti dolgoročno danih posojil</b>	<b>(4.087.083)</b>	
<b>Skupaj dolgoročno dana posojila</b>	<b>36.072</b>	<b>1.287.083</b>

Dolgoročno dana posojila družbam v skupini se nanašajo na dana posojila družbam:

- HIT Alpine d.d., v višini 1.000 tisoč EUR, ki zapade v plačilo 01.04.2020 in unovčeno poroštvo s strani bank upnic po Pogodbi o mirovanju, za obdobje od 1.4.2012 do 31.3.2013, v višini 287 tisoč EUR (pojasnilo 15.4.7);
- HIT International d.o.o. v znesku 2.800 tisoč EUR. Posojilo dano družbi HIT International d.o.o. je bilo v preteklem letu izkazano med kratkoročno danimi posojili. V letu 2015 je bil podpisan aneks k osnovni posojilni pogodbi, po katerem posojilo zapade v plačilo 15.12.2017, zato je izkazano med dolgoročno danimi posojili.

Vsa dolgoročno dana posojila družbam v skupini so oslabiljena v celoti.

Obrestna mera se giblje od 1 % do 4,5 %.

**Preglednica gibanja naložb v kapital družb v letu 2015 v EUR:**

Naložba	Stanje 31.12.2014			preračun	Stanje 01.01.2015			Spremembe v letu 2015					Stanje 31.12.2015			
	Reval.NV	Reval.PV	Čista KV		Reval.NV	Reval.PV	Čista KV	Odtujitve	Oslabitve	Odpis NV	Odpis PV	Prekvalifik. NV	Prev. NV	Prev. PV	Čista KV	
	1	2	3		4	5	6	7	8	9	10	11	12	13	14	15
	1-2				1-2								5+12	6+9+10	14-15	
HIT Alpinea d.d., Kranjska Gora	25.017.546	11.520.546	13.497.000		25.017.546	11.520.546	13.497.000									
HIT Montenegro d.o.o., Črna gora	9.982.152	2.442.058	7.540.094		9.982.152	2.442.058	7.540.094	7.540.094	2.698.000				25.017.546	14.218.546	10.799.000	
HIT Coloseum d.o.o., BIH	4.247.565	3.289.565	958.000		4.247.565	3.289.565	958.000						4.247.565	3.289.565	958.000	
Casino Kobarid d.d., Most na Soči	2.754.131	248.733	2.505.398		2.754.131	248.733	2.505.398		582.998				2.754.131	831.731	1.922.400	
HIT International d.o.o. Beograd, Srbija	3.600.000	3.600.000	0		3.600.000	3.600.000							3.600.000	3.600.000		
HIT Larix d.d., Kranjska gora	8.899.804	4.474.846	4.424.958		8.899.804	4.474.846	4.424.958						8.899.804	4.474.846	4.424.958	
MMPštiri, gostinstvo in turizem d.o.o., Šempeter pri Gorici	1.190.000			(1.190.000)							(1.190.000)					
<b>Skupaj naložbe v delnice in deleže družb v skupini</b>	<b>54.501.198</b>	<b>25.575.748</b>	<b>30.115.450</b>	<b>(1.190.000)</b>	<b>54.501.198</b>	<b>25.575.748</b>	<b>28.925.450</b>	<b>7.540.094</b>	<b>3.280.998</b>			<b>(1.190.000)</b>	<b>44.519.046</b>	<b>26.414.688</b>	<b>18.104.358</b>	
Grad gostinstvo in turizem d.o.o., Dobrovo	624.235	624.235			624.235	624.235							624.235	624.235		
<b>Skupaj naložbe v delnice in deleže pridruženih podjetij</b>	<b>624.235</b>	<b>624.235</b>			<b>624.235</b>	<b>624.235</b>							<b>624.235</b>	<b>624.235</b>		
Cimos International d.d., Koper	287.880	287.880			287.880	287.880				(287.880)	(287.880)					
ICIT d.d. v stečaju, Šempeter pri Gorici	3.254.882	3.254.882			3.254.882	3.254.882							3.254.882	3.254.882		
Casino Ljubljana d.d. v stečaju, Ljubljana	1.200.000	1.200.000			1.200.000	1.200.000				(1.200.000)	(1.200.000)					
ATC Kanin d.o.o. v stečaju, Bovec	1.142.653	1.142.653			1.142.653	1.142.653							1.142.653	1.142.653		
Casino Kristal d.o.o. v stečaju, Umag	3.938.290	3.938.290			3.938.290	3.938.290							3.938.290	3.938.290		
HIT Bovec d.o.o. v stečaju, Bovec	3.767.744	3.767.744			3.767.744	3.767.744							3.767.744	3.767.744		
<b>Skupaj naložbe v delnice nefinančnih družb v državi</b>	<b>13.591.449</b>	<b>13.591.449</b>			<b>13.591.449</b>	<b>13.591.449</b>				<b>(1.487.880)</b>	<b>(1.487.880)</b>		<b>12.103.569</b>	<b>12.103.569</b>		
Vis.c.Diligentia, Nova Gorica	4.173		4.173		4.173		4.173						4.173		4.173	
Mednarodni inštitut za turizem-MIT	897		897		897		897						897		897	
Aeronavtični muzej, Nova Gorica	20.000	20.000			20.000	20.000							20.000	20.000		
<b>Skupaj naložbe v deleže domačih družb v državi</b>	<b>25.070</b>	<b>20.000</b>	<b>5.070</b>		<b>25.070</b>	<b>20.000</b>	<b>5.070</b>						<b>25.070</b>	<b>20.000</b>	<b>5.070</b>	
<b>Skupaj naložbe v delnice in deleže drugih podjetij</b>	<b>13.616.519</b>	<b>13.611.449</b>	<b>5.070</b>		<b>13.616.519</b>	<b>13.611.449</b>	<b>5.070</b>			<b>(1.487.880)</b>	<b>(1.487.880)</b>		<b>12.128.639</b>	<b>12.123.569</b>	<b>5.070</b>	
<b>SKUPAJ NALOŽBE V KAPITAL PODJETIJ</b>	<b>68.741.952</b>	<b>39.811.432</b>	<b>30.120.520</b>	<b>(1.190.000)</b>	<b>69.931.952</b>	<b>39.811.432</b>	<b>28.930.520</b>	<b>7.540.094</b>	<b>3.280.998</b>	<b>(1.487.880)</b>	<b>(1.487.880)</b>	<b>(1.190.000)</b>	<b>57.271.920</b>	<b>39.162.492</b>	<b>18.109.428</b>	

### 15.4.16 Terjatve za odloženi davek

Terjatve za odloženi davek se nanašajo na naslednječasne razlike:

	<b>31.12.2015</b> (v EUR)	<b>31.12.2014</b> (v EUR)
Odloženi davek iz naslova oblikovanja rezervacij za odpravnine in jubilejne nagrade	491.931	373.676
Odloženi davek iz naslova prevrednotenja sredstev	1.080.553	2.426.591
<b>Skupaj terjatve za odloženi davek</b>	<b>1.572.484</b>	<b>2.800.267</b>

Odloženi davki so oblikovani iz naslova prevrednotenja dolgoročnih finančnih naložbe ter rezervacij za jubilejne nagrade in odpravnine ob upokojitvi. Za slabitve dvomljivih in spornih terjatev do kupcev v znesku 103 tisoč EUR, protestiranih čekov v znesku 96 tisoč EUR ter slabitve drugih terjatev v znesku 271 tisoč EUR, niso oblikovane terjatve za odložene davke, ker ne predstavljajo pomembnih vrednosti.

Družba v letu 2015 ni pripoznala terjatev za odložene davke iz naslova prenesenih davčnih izgub, saj iz projekcij poslovanja družbe do leta 2019 izhaja, da družba v tem obdobju ne bo ustvarila dovolj obdavčljivega dobička. Iz istega razloga je družba odpravila terjatve za odloženi davek iz naslova prevrednotenja finančnih naložb in poslovnih terjatev, v znesku 1.346 tisoč EUR.

Preglednica gibanja terjatev za odložene davke v 2015:

	<b>Terjatve za odloženi davek za jubilejne nagrade in odpravnine ob upokojitvi</b>	<b>Terjatve za odloženi davek iz naslova prevrednotenja finančnih naložb in poslovnih terjatev</b>	<b>Skupaj</b>
Začetno stanje 1.1.2015	373.676	2.426.591	2.800.267
Odprava	(15.004)	(1.346.038)	(1.361.042)
Oblikovanje	133.259		133.259
<b>Končno stanje 31.12.2015</b>	<b>491.931</b>	<b>1.080.553</b>	<b>1.572.484</b>

Oblikovanje odloženih davkov v višini 133 tisoč EUR se nanaša na oblikovane rezervacije za jubilejne nagrade in odpravnine ob upokojitvi v 2015 (pojasnila 15.4.10, 15.4.11 in 15.4.23).

### 15.4.17 Zaloge

Med zalogami družba izkazuje:

	<b>31.12.2015</b> (v EUR)	<b>31.12.2014</b> (v EUR)
Zaloge živil	424.467	430.602
Zaloge materiala za vzdrževanje	133.208	141.525
Zaloge delovnih oblek	80.358	156.718
Zaloge drobnega inventarja	5.785	5.030
Zaloge ostalega materiala	365.594	351.827
<b>Skupaj zaloge materiala</b>	<b>1.009.412</b>	<b>1.085.702</b>
<b>Zaloge trgovskega blaga</b>	<b>25.663</b>	<b>22.599</b>
<b>SKUPAJ ZALOGE</b>	<b>1.035.075</b>	<b>1.108.301</b>

V letu 2015 je bilo pripoznano za 6 tisoč EUR presežkov in 6 tisoč EUR primanjkljajev zalog, ter drugih odpisov v višini 57 tisoč EUR, zaradi zastarelosti in neuporabnosti zalog.

Družba nima zastavljenih zalog kot jamstvo za obveznosti.

Družba ni ugotavljala čiste iztržljive vrednosti zalog, ker ocenjuje, da je le-ta višja od knjigovodske vrednosti zalog.

### 15.4.18 Kratkoročne in dolgoročne poslovne terjatve

Razčlemba kratkoročnih in dolgoročnih terjatev iz poslovanja:

	<b>31.12.2015</b> (v EUR)	<b>31.12.2014</b> <b>preračunano</b> (v EUR)
<b>Dolgoročne poslovne terjatve</b>	<b>626</b>	<b>71.097</b>
- dolgoročne poslovne terjatve do drugih	626	71.097
<b>Kratkoročne poslovne terjatve</b>	<b>2.864.641</b>	<b>3.241.396</b>
- kratkoročne poslovne terjatve do družb v skupini	903.272	1.082.372
- kratkoročne poslovne terjatve do kupcev	449.899	626.946
- kratkoročne poslovne terjatve do drugih	1.511.470	1.532.078
<b>Skupaj</b>	<b>2.865.267</b>	<b>3.312.493</b>

Terjatve do poslovnih bank, iz naslova plačil kupcev s plačilnimi karticam, so v poročevalskem letu izkazane med drugimi terjatvami. Ustrezno so popravljeni primerljivi podatki za poslovno leto 2014 v znesku 495 tisoč EUR.

Dolgoročne poslovne terjatve se nanašajo na:

Družba	31.12.2015	31.12.2014
	(v EUR)	preračunano (v EUR)
Rezervni sklad DOM d.o.o.	114.249	70.471
Stanovanjski sklad Republike Slovenije	626	626
Oslabitev dolgoročnih terjatev	(114.249)	
<b>Skupaj</b>	<b>626</b>	<b>71.097</b>

Kratkoročne terjatve do družb v skupini predstavljajo:

	31.12.2015	31.12.2014
	(v EUR)	preračunano (v EUR)
Kratkoročne terjatve do družb v skupini, kot kupcev v državi	47.325	68.388
Kratkoročne terjatve do družb v skupini, kot kupcev v tujini	27.378	113.864
<b>Skupaj kratkoročne terjatve do podjetij v skupini, kot kupcev</b>	<b>74.703</b>	<b>182.252</b>
<b>Kratkoročne terjatve do podjetij v skupini za dane avanse</b>	<b>163.702</b>	
Kratkoročne terjatve do družb v skupini za deleže v državi	189.867	
Kratkoročne terjatve do družb v skupini za deleže v tujini	475.000	900.120
<b>Skupaj kratkoročne terjatve do podjetij v skupini za deleže</b>	<b>664.867</b>	<b>900.120</b>
<b>Skupaj kratkoročne terjatve do podjetij v skupini</b>	<b>903.272</b>	<b>1.082.372</b>

Kratkoročne terjatve do kupcev:

	31.12.2015	31.12.2014
	(v EUR)	preračunano (v EUR)
Kratkoročne terjatve do pridruženih družb kot kupcev v državi	109.681	109.681
Popravek vred. kratk. terjatev do pridruženih družb v državi	(109.681)	(109.681)
Kratkoročne terjatve do kupcev v državi	763.959	798.657
Popravek vrednosti kratk. terjatev do kupcev v državi	(411.950)	(476.437)
Kratkoročne terjatve do kupcev v tujini	1.718.942	1.909.500
Popravek vrednosti kratk. terjatev do kupcev v tujini	(1.624.519)	(1.614.113)
<b>Skupaj kratkoročne terjatve do kupcev</b>	<b>446.432</b>	<b>617.607</b>
Kratkoročne terjatve do kupcev za obresti v državi	8.428	14.605
Popravek vrednosti kratk. terjatev do kupcev za obresti v državi	(4.961)	(5.266)
Kratkoročne terjatve do kupcev za obresti v tujini	285.238	285.238
Popravek vrednosti kratk. terjatev do kupcev za obresti v tujini	(285.238)	(285.238)
<b>Skupaj kratkoročne terjatve do kupcev za obresti</b>	<b>3.467</b>	<b>9.339</b>
<b>Skupaj kratkoročne terjatve do kupcev</b>	<b>449.899</b>	<b>626.946</b>

Pregled terjatev do kupcev po starostni strukturi

	(v EUR)							
	nezapadle	do 2 mesecev	od 2 do 6 mesecev	od 6 do 12 mesecev	nad 1 leto	skupaj	popravek vrednosti	skupaj
Terjatve do pridruženih podjetij					109.681	109.681	(109.681)	
Terjatve do drugih kupcev v državi	208.224	109.860	33.193		11.724	363.001	(10.993)	352.008
Terjatve do drugih kupcev v tujini	82.809	6.061	5.383	3.097	38.991	136.341	(41.917)	94.424
Terjatve za obresti v državi	3.188			235	5.005	8.428	(4.961)	3.467
Terjatve za obresti v tujini					285.238	285.238	(285.238)	
Sporne in dvomljive terjatve do kupcev v državi		314	867	6.805	392.971	400.957	(400.957)	
Sporne in dvomljive terjatve do kupcev v tujini				2.709	1.579.892	1.582.601	(1.582.601)	
<b>Skupaj</b>	<b>294.221</b>	<b>116.235</b>	<b>39.443</b>	<b>12.846</b>	<b>2.423.502</b>	<b>2.886.247</b>	<b>(2.436.349)</b>	<b>449.899</b>

Terjatve do kupcev so v celoti nezavarovane. Stanje nezapadlih terjatev do kupcev na dan 31.12.2015 znaša 294 tisoč EUR in zapadlih neplačanih terjatev v bruto znesku 2.592 tisoč EUR. Od slednjih je zapadlih, neplačanih od 1 do 60 dni 116 tisoč EUR, od 61 do 361 dni 52 tisoč EUR, nad 365 dni pa 2.424 tisoč EUR.

Kratkoročne poslovne terjatve do drugih:

	31.12.2015	31.12.2014
	(v EUR)	preračunano (v EUR)
Kratkoročno dani predujmi	46.203	84.765
Popravek vrednosti avansov	(11.056)	(10.900)
<b>Skupaj kratkoročno dani predujmi</b>	<b>35.147</b>	<b>73.865</b>
Sporne kratkoročne terjatve iz poslovanja za tuj račun		315
<b>Skupaj kratkoročne terjatve iz poslovanja za tuj račun</b>		<b>315</b>
Kratkoročne poslovne terjatve do državnih in drugih institucij	1.015.229	960.758
Popravek vrednosti terjatev do državnih in drugih institucij	(798.261)	(798.261)
<b>Skupaj kratkoročne terjatve do državnih institucij</b>	<b>216.968</b>	<b>162.497</b>
Druge kratkoročne poslovne terjatve	1.683.544	1.591.797
Popravek vrednosti drugih terjatev	(424.189)	(296.396)
<b>Skupaj druge kratkoročne terjatve</b>	<b>1.259.355</b>	<b>1.295.401</b>
<b>SKUPAJ KRATKOROČNE POSLOVNE TERJATVE DO DRUGIH</b>	<b>1.511.470</b>	<b>1.532.078</b>

Za prejeto posojilo, katerega neodplačan del na dan 31.12.2015 znaša 2.849 tisoč EUR, so kot jamstvo zastavljene terjatve, ki jih ima družba HIT d.d. oziroma jih bo v prihodnosti imela, iz naslova dajanja nepremičnine ICIT v najem (pojasnilo 15.4.25).

Pregled gibanja popravka vrednosti terjatev do kupcev:

	(V EUR)	
<b>Gibanje popravka vrednosti terjatev do kupcev</b>	<b>2015</b>	<b>2014</b>
Začetno stanje 1.1.2015	(2.490.735)	(2.012.036)
Črpanje	52.956	
Odprava	106.540	73.037
Oblikovanje	(105.108)	(551.736)
<b>Končno stanje 31.12.2015</b>	<b>(2.436.347)</b>	<b>(2.490.735)</b>

V skladu s spremembo računovodske ocene je družba v letu 2015 oblikovala popravek vrednosti terjatev v višini 100 % vseh dvomljivih in spornih terjatev do kupcev. Učinek spremenjene računovodske ocene na izkaz poslovnega izida je 94 tisoč EUR (pojasnili 15.3.1.1 in 15.3.7).

### 15.4.19 *Kratkoročne finančne naložbe*

	<b>31.12.2015</b>	<b>31.12.2014</b>
	(v EUR)	preračunano (v EUR)
Kratkoročni deli dolgoročnih posojil podjetjem v skupini	746.893	3.533.393
Obresti od danih posojil podjetjem v skupini	874.377	842.396
Popravek vrednosti kratkoročno danih posojil podj. v skupini	(536.028)	(3.027.317)
Popravek vrednosti za obresti od kratkoročno danih posojil podj. v skupini	(868.202)	(832.805)
<b>Skupaj kratkoročne finančne naložbe podjetjem v skupini</b>	<b>217.040</b>	<b>515.667</b>
Kratkoročno dana posojila drugim	18.285.265	19.196.073
Obresti od danih posojil drugim	3.255.527	2.776.466
Popravek vrednosti kratkoročno danih posojil drugim	(18.267.938)	(19.149.798)
Popravek vrednosti obresti od kratkoročno danih posojil drugim	(3.255.527)	(2.776.466)
<b>Skupaj kratkoročne finančne naložbe drugim</b>	<b>17.327</b>	<b>46.275</b>
<b>SKUPAJ KRATKOROČNE FINANČNE NALOŽBE</b>	<b>234.367</b>	<b>561.942</b>

Kratkoročne finančne naložbe družbam v skupini, predstavlja terjatev za dano posojilo družbi HIT International d.o.o., Beograd, v znesku 211 tisoč EUR, zavarovano z zastavo zemljišča (bruto vrednost posojila: 747 tisoč EUR; popravek vrednosti: 536 tisoč EUR) (pojasnilo 15.4.7).

Med kratkoročnimi finančnimi naložbami drugim so največja postavka dana posojila, unovčena poroštva in zaračunane obresti družbi Casino Kristal Umag d.o.o. - v stečaju, v višini 15.274 tisoč EUR, Puntis International d.o.o. - v stečaju, v višini 3.628 tisoč EUR in družbi ICIT d.d. - v stečaju, v višini 1.277 tisoč EUR. Za vsa omenjena posojila, unovčena poroštva in obresti ima družba oblikovan 100 % popravek vrednosti.

Obrestna mera pri danem kratkoročnem posojilu je 6 %. Obrestne mere pri kratkoročnih delih danih dolgoročnih posojilih se gibljejo od 1 % do 6,5 %.

	(v EUR)	
<b>Gibanje popravka vrednosti kratkoročnih finančnih naložb</b>	<b>2015</b>	<b>2014</b>
Začetno stanje	(25.786.695)	(22.719.342)
Odprava	867.410	87.334
Črpanje	84.403	
Oblikovanje	(893.122)	(3.154.687)
Prekvalifikacija	2.800.000	
<b>Končno stanje</b>	<b>(22.928.004)</b>	<b>(25.786.695)</b>

Na podlagi sodne poravnave je družba odpravila pripoznanje terjatev in popravka vrednosti terjatev iz naslova kratkoročnih finančnih naložb do ATC Kanin d.o.o. - v stečaju zaradi ugotovitve neobstoja terjatev in ločitvene pravice v znesku 839 tisoč EUR.

### 15.4.20 *Denarna sredstva*

Denarna sredstva vključujejo:

	<b>31.12.2015</b>	<b>31.12.2014</b>
	(v EUR)	(v EUR)
Denarna sredstva v blagajnah in IA	12.610.194	10.972.835
Kratkoročne terjatve za prejete čeke	783.503	718.317
Popravek vrednosti za protestirane čeke	(746.879)	(651.124)
Izdani čeki	(35.000)	(11.000)
<b>Skupaj gotovina v blagajnah in prejeti čeki</b>	<b>12.611.818</b>	<b>11.029.028</b>
Denarna sredstva na transakcijskih in tekočih računih	4.254.893	164.296
Devizna sredstva na računih pri bankah	18.369	1.894
<b>Skupaj denarna sredstva v banki</b>	<b>4.273.262</b>	<b>166.190</b>
<b>Depoziti na odpoklic</b>		<b>8.383</b>
<b>SKUPAJ DENARNA SREDSTVA</b>	<b>16.885.080</b>	<b>11.203.601</b>

Denarna sredstva v blagajnah predstavljajo sredstva v blagajnah igralnic Casinò Park, Casinò Perla, Casinò Korona, Casinò Fontana, Casinò Mond in igralnega salona Casinò Drive-in (31.12.2015: 9.903 tisoč EUR; 31.12.2014: 8.496 tisoč EUR) ter denarna sredstva v igralnih avtomatih (31.12.2015: 2.703 tisoč EUR; 31.12.2014: 2.473 tisoč EUR), kot tudi denarna sredstva v blagajnah ostalih poslovnih enot.

#### 15.4.21 Aktivne časovne razmejitve

	<b>31.12.2015</b>	<b>31.12.2014</b>
	(v EUR)	(v EUR)
Kratkoročno odloženi stroški	126.568	4.996.969
Kratkoročno odloženi stroški, v razmerju do podjetij v skupini	2.712	2.792
Prehodno nezaračunani prihodki	66	23.019
DDV od prejetih predujmov	4.764	8.082
<b>Skupaj kratkoročne aktivne časovne razmejitve</b>	<b>134.110</b>	<b>5.030.862</b>

V letu 2015 je družba odpravila pripoznanje kratkoročno odloženih stroškov, v znesku 4.849 tisoč EUR, ki predstavljajo vkalkulirane obračunane in plačane dajatve po zapisniku oz. odločbi DURS Posebni davčni urad Ljubljana o inšpekcijskem pregledu davkov in prispevkov za leti 2001 in 2002. Na zapisnik so bile v zakonskem roku dane pripombe. Dne 31.5.2005 je bil s strani DURS Posebni davčni urad Ljubljana izdan Dopolnilni zapisnik, kateremu je z datumom 13.6.2005 sledila Odločba. Na osnovi Odločbe so bile družbi vrnjene obresti, plačane tekom inšpekcijskega pregleda, ter preveč plačane dajatve na določene prejemke in naložena obveznost plačila po odločbi. Družba je dolg po odločbi poravnala 20.7.2005. Zoper Odločbo je družba 14.7.2005 dala tudi Pritožbo na Republiko Slovenijo, Ministrstvo za finance v Ljubljani. Pooblaščenec je 14.2.2008 prejel Sklep Upravnega sodišča in sodbo Upravnega sodišča, s katero se toženi stranki naloži, da v roku 60 dni od pravnomočnosti te sodbe odloči o predmetni tožbi. 19.5.2008 je družba HIT d.d. prejela odločbo Ministrstva za finance, s katero se pritožbi družbe HIT d.d. delno ugoti in v tem delu vrne prvostopenjskemu organu v ponovni postopek in odločanje, v ostalih točkah pa se pritožba zavrne. S strani Posebnega davčnega urada je bil v mesecu januarju 2010 izdan zapisnik. Družba Hit d.d. je nanj v zakonitem roku podala pripombe. Temu so sledili še sklep o spremembi odločbe v mesecu maju 2010, s strani družbe HIT pa predlog za popravo pomote ter pritožba na odločbo. Ministrstvo za finance je 16.12.2010 izdalo odločbo, s katero je ugodilo pritožbi glede zamudnih obresti, v ostalem delu pa jo je zavrnilo kot neutemeljeno. Družba HIT je v zakonsko predpisanem roku zoper odločbo sprožila upravni spor. Upravno sodišče Republike Slovenije je s sodbo z dne 20.11.2012 tožbo kot neutemeljeno zavrnilo. Družba HIT d.d. je zoper sodbo Upravnega sodišča vložila revizijo zaradi zmotne uporabe materialnega prava ter bistvenih kršitev določb postopka. Na osnovi zavrnjene revizije je družba januarja 2015 vložila ustavno pritožbo. Dne 18.11.2015 je ustavno sodišče sprejelo sklep o zavrniti pobude in nesprejemu pritožbe (pojasnilo 15.4.9).

#### 15.4.22 Kapital

Kapitalske rezerve na dan 31.12.2015 v višini 12.843 tisoč EUR so sestavljene iz vplačanega presežka kapitala, ki izvira iz odpisa obveznosti za izplačilo plač po ZR 1993, 1992 in 1991 iz časa pred lastninjenjem družbe v višini 3.656 tisoč EUR ter odprave splošnega prevrednotovalnega popravka kapitala v višini 9.186 tisoč EUR (pojasnilo 14).

Družba nima lastnih delnic. Čisti dobiček na navadno delnico obračunskega obdobja znaša 1,428 EUR in je enak popravljenemu čistemu dobičku na delnico. Knjigovodska vrednost delnice na dan 31.12.2015 je 6,7985 EUR. Na podlagi statuta pripada lastnikom prednostnih, participativnih delnic fiksna dividenda v višini 1 % knjigovodske vrednosti delnice. Na dan 31.12.2015 pripada prednostnim delničarjem 190 tisoč EUR dividend za poslovno leto 2015, 163 tisoč EUR dividend za poslovno leto 2014, 163 tisoč EUR dividend za poslovno leto 2013 in 153 tisoč EUR dividend za poslovno leto 2012.

V kolikor bi družba izvedla prevrednotenje kapitala na podlagi indeksa cen življenjskih potrebščin, bi bil poslovni izid večji za 203 tisoč EUR in bi znašal 6.020 tisoč EUR (pojasnilo 14). Uprava družbe je v skladu z Zakonom o gospodarskih družbah, polovico čistega dobička za poslovno leto 2015, ki je znašal 5.818 tisoč EUR, razporedila v druge rezerve iz dobička, v znesku 2.909 tisoč EUR.

### 15.4.23 Rezervacije in dolgoročne pasivne časovne razmejitve

	<b>31.12.2015</b> (v EUR)	<b>31.12.2014</b> (v EUR)
Dolgoročne PČR iz naslova prejetih donacij za opredmetena osnovna sredstva		
Stanje 01.01.	<b>147.038</b>	<b>352.675</b>
Oblikovanje ob pridobitvi osnovnih sredstev	404	53.418
Črpanje v poslovnem letu	(78.094)	(259.055)
<b>Stanje 31.12.</b>	<b>69.348</b>	<b>147.038</b>
Rezervacije iz naslova jubilejnih nagrad		
Stanje 01.01.	<b>1.335.863</b>	<b>1.003.537</b>
Oblikovanje	140.442	531.215
Črpanje v poslovnem letu	(137.271)	(198.889)
Odprava rezervacij v poslovnem letu	(19.054)	
<b>Stanje 31.12.</b>	<b>1.319.980</b>	<b>1.335.863</b>
Rezervacije iz naslova odpravnin ob upokojitvi		
Stanje 01.01.	<b>3.508.644</b>	<b>2.744.611</b>
Oblikovanje	524.756	777.606
Črpanje v poslovnem letu	(19.396)	(13.573)
<b>Stanje 31.12.</b>	<b>4.014.004</b>	<b>3.508.644</b>
<b>SKUPAJ</b>	<b>5.403.332</b>	<b>4.991.545</b>

Med dolgoročne pasivne časovne razmejitve družba uvršča rezervacije za brezplačno prejeta osnovna sredstva v višini 69 tisoč EUR.

Izračun rezervacij za obveznosti do zaposlenih iz naslova odpravnin ob upokojitvi in jubilejnih nagrad temelji na aktuarskem izračunu s strani družbe 3sigma d.o.o., Ljubljana, v katerem so bile upoštevane naslednje predpostavke:

- rast povprečne plače v Republiki Sloveniji je predpostavljena v višini 2,2 % letno v letu 2016, 2,2 % letno v letu 2017 in 2,5 % letno v nadaljnjih letih, kar predpostavlja dolgoročno rast plač,
- v izračunu je upoštevana rast zneskov odpravnin ob upokojitvi in jubilejnih nagrad iz Uredbe o davčni obravnavi povračil stroškov in drugih odhodkov iz delovnega razmerja, v enaki višini kot je v prejšnjem odstavku predpostavljena rast plač v Republiki Sloveniji,
- izračun obveznosti za odpravnine je vezan na pokojninsko delovno dobo posameznega zaposlenca,
- izbrana diskontna obrestna mera znaša 2,15 % letno.

### 15.4.24 Obveznosti za odloženi davek

	<b>31.12.2015</b> (v EUR)	<b>31.12.2014</b> (v EUR)
Odloženi davek iz naslova presežka prevrednotenja dolg.finančnih naložb	885	1.033
<b>Skupaj obveznosti za odloženi davek</b>	<b>885</b>	<b>1.033</b>

Sprememba obveznosti za odloženi davek v letu 2015 se nanaša na prevrednotenje obveznic (pojasnilo 15.4.10).

### 15.4.25 Dolgoročne in kratkoročne finančne obveznosti

Preglednica dolgoročnih in kratkoročnih finančnih obveznosti:

	<b>31.12.2015</b> (v EUR)	<b>31.12.2014</b> (v EUR)
Dolgoročno dobljena posojila pri bankah v državi	52.867.580	85.369.419
Kratkoročni deli dolgoročno dobljenih posojil v državi		(8.231.098)
<b>Skupaj dolgoročno dobljena posojila pri bankah</b>	<b>52.867.580</b>	<b>77.138.321</b>
Druge dolgoročne finančne obveznosti		2.327.940
<b>Skupaj druge dolgoročne finančne obveznosti</b>		<b>2.327.940</b>
<b>Skupaj dolgoročne obveznosti iz financiranja</b>	<b>52.867.580</b>	<b>79.466.261</b>
Kratkoročno dobljena posojila pri družbah v skupini v državi		320.266
Kratkoročne finančne obveznosti za obresti do družb v skupini v državi		9.369
<b>Skupaj kratkoročno dobljena posojila pri družbah v skupini</b>		<b>329.635</b>
Kratkoročno dobljena posojila pri bankah v državi	6.307.529	3.287.035
Kratkoročni deli dolg. dobljenih posojil pri bankah v državi		8.231.098
Kratkoročne finančne obveznosti za obresti do bank v državi	150.717	352.518
<b>Skupaj kratkoročno dobljena posojila pri bankah</b>	<b>6.458.246</b>	<b>11.870.651</b>
Kratkoročne finančne obveznosti za obresti do drugih	6.994	
<b>Skupaj druge kratkoročne finančne obveznosti</b>	<b>6.994</b>	
<b>Skupaj kratkoročne obveznosti iz financiranja</b>	<b>6.465.240</b>	<b>12.200.286</b>
<b>SKUPAJ OBVEZNOSTI IZ FINANCIRANJA</b>	<b>59.332.820</b>	<b>91.666.547</b>

Vsa dolgoročno dobljena posojila so zavarovana z menicami in hipotekami.

Za zavarovanje posojila NKBM d.d. iz naslova odkupa leasinga za poslovno stavbo ICIT v višini 2.489 tisoč EUR je družba sklenila z NKBM d.d. v začetku leta 2015 hipoteko na nepremičnini, ki v naravi predstavlja poslovno stavbo ICIT ter zastavno pravico na terjatvah, ki jih ima družba HIT d.d. oziroma jih bo v prihodnosti imela iz naslova dajanja navedene nepremičnine v najem (pojasnilo 15.4.18).

Posojila NKBM d.d., neodplačan del posojil na dan 31.12.2015 v višini 19.928 tisoč EUR, so zavarovana z zastavno pravico na nepremičninah IZC Park in Palude.

Posojila NKBM d.d., neodplačan del posojil na dan 31.12.2014 v znesku 11.363 tisoč EUR, so zavarovana z zastavno pravico na nepremičninah ABK in HIT Šport center.

Posojila Abanke Vipa d.d., neodplačan del posojil na dan 31.12.2015 v znesku 8.966 tisoč EUR, so zavarovana z zastavno pravico na poslovnih prostorih v objektih C in D.

Posojila Gorenjske banke d.d., neodplačan del posojil na dan 31.12.2015 v višini 8.083 tisoč EUR, so zavarovana z zastavno pravico na nepremičninah hotel Lipa in hotel Sabotin.

Posojilo NLB d.d., neodplačan del posojila na dan 31.12.2015 v višini 2.038 tisoč EUR, je zavarovano z zastavno pravico na nepremičninah restavracija Mark, zemljišče pri restavraciji Hrast, Okroglica in restavracija Triglav .

Poleg navedenih zavarovanj je družba za zavarovanje vseh navedenih posojil s sklenitvijo MRA, v začetku leta 2015, ustanovila z bankami upnicami skupno hipoteko v korist vsakega izmed upnikov na nepremičnini, ki v naravi predstavlja IZC Perlo ter skupno hipoteko v korist vsake izmed bank upnic na nepremičnini, ki v naravi predstavlja IZC Korono (pojasnilo 15.4.13).

Obrestne mere pri prejetih dolgoročnih posojilih se gibljejo od 3,04 % do 4,54 %.

Zadnja anuiteta prejetih dolgoročnih posojil zapade v letu 2020.

Poštena vrednost dolgoročnih finančnih obveznosti je enaka knjigovodski vrednosti.

Družba nima dolgoročnih posojil z rokom dospelosti daljšim od petih let.

Družba nima dolgoročnih dolgov do članov uprave in članov nadzornega sveta.

#### 15.4.26 Dolgoročne poslovne obveznosti

Dolgoročne poslovne obveznosti predstavljajo :

	31.12.2015 (v EUR)	31.12.2014 (v EUR)
Dolgoročni blagovni krediti, od drugih tujih dobaviteljev	742.234	935.009
Dolgoročni blagovni krediti, od drugih domačih dobaviteljev	10.556	1.607
Prejete dolgoročne varščine	49.959	34.143
Druge dolgoročne poslovne obveznosti	17.023	27.023
<b>Skupaj dolgoročne poslovne obveznosti</b>	<b>819.772</b>	<b>997.782</b>

Dolgoročne poslovne obveznosti predstavljajo predvsem dolgoročni blagovni krediti, prejeti na podlagi kreditnih pogodb z domačimi in tujimi dobavitelji za dobavljene igralne avtomate, ter prejete dolgoročne varščine na podlagi sklenjenih dolgoročnih najemnih pogodb za nepremičnine v lasti družbe.

Zapadlost dolgoročnih obveznosti po letih:

leto	znesek v EUR
2017	760.738
2018	7.971
2019	20.624
2020	21.222
nedoločen čas	9.217
<b>skupaj</b>	<b>819.772</b>

#### 15.4.27 Kratkoročne finančne in poslovne obveznosti

Kratkoročne finančne obveznosti vključujejo:

	31.12.2015 (v EUR)	31.12.2014 (v EUR)
Kratkoročno dobljena posojila pri bankah	32.414	3.287.035
Kratkoročni deli dolgoročno dobljenih posojil pri bankah	6.275.115	8.231.098
Kratkoročne finančne obveznosti za obresti	150.717	352.518
<b>Skupaj kratkoročne finančne obveznosti do bank</b>	<b>6.458.246</b>	<b>11.870.651</b>
Kratkoročne finančne obveznosti do podjetij v skupini		320.266
Kratkoročne obveznosti za obresti od dobljenih posojil do podjetij v skupini		9.369
<b>Skupaj kratkoročne finančne obveznosti do podjetij v skupini</b>		<b>329.635</b>
Kratkoročni deli obveznosti iz naslova finančnega najema		
Kratkoročni deli drugih dolgoročno dobljenih posojil		
Kratkoročne finančne obveznosti za obresti	6.994	
<b>Skupaj kratkoročne finančne obveznosti do drugih</b>	<b>6.994</b>	
<b>SKUPAJ KRATKOROČNE FINANČNE OBVEZNOSTI</b>	<b>6.465.240</b>	<b>12.200.286</b>

Obrestne mere se gibljejo od 3,04 % do 7,45 %.

Dolgoročno posojilo SKB banke, v znesku 15.000 tisoč EUR, je bilo zaradi neizpolnjevanja finančnih zavez, preneseno iz dolgoročnih na kratkoročna posojila, neodplačan del posojila na dan

31.12.2015 znaša 6.275 tisoč EUR. Posojilo je zavarovano s hipoteko na nepremičnini IZC MOND v Šentilju.

Kratkoročne poslovne obveznosti do podjetij v skupini predstavljajo:

	<b>31.12.2015</b>	<b>31.12.2014</b>
	(v EUR)	<b>preračunano</b> (v EUR)
Kratkoročne poslovne obveznosti do podjetij v skupini v državi, kot dobaviteljev	25.679	98.353
Kratkoročne poslovne obveznosti do podjetij v skupini v tujini, kot dobaviteljev	726	
Kratkoročne poslovne obveznosti za predujme do podjetij v skupini		35.208
<b>Skupaj kratkoročne poslovne obveznosti do podjetij v skupini</b>	<b>26.405</b>	<b>133.561</b>

Kratkoročne obveznosti do dobaviteljev so:

	<b>31.12.2015</b>	<b>31.12.2014</b>
	(v EUR)	<b>preračunano</b> (v EUR)
Kratkoročne poslovne obveznosti do drugih dobaviteljev v državi	5.259.494	4.942.317
Kratkoročne poslovne obveznosti do drugih dobaviteljev v državi za prejete blagovne kredite	686.629	
Kratkoročni deli dolgoročnih blagovnih kreditov od drugih dobaviteljev v državi	124.388	58.760
Kratkoročne poslovne obveznosti do drugih dobaviteljev v tujini	744.019	796.189
Kratkoročne poslovne obveznosti do drugih dobaviteljev v tujini za prejete blagovne kredite	397.160	203.858
Kratkoročni deli dolgoročnih blagovnih kreditov od drugih dobaviteljev v tujini	2.232.830	1.433.427
<b>Skupaj kratkoročne obveznosti do drugih dobaviteljev</b>	<b>9.444.520</b>	<b>7.434.551</b>

Družba ima kratkoročne obveznosti za prejete predujme v višini 155 tisoč EUR (31.12.2014: 74 tisoč EUR).

Druge kratkoročne obveznosti:

	<b>31.12.2015</b>	<b>31.12.2014</b>
	(v EUR)	<b>preračunano</b> (v EUR)
Kratkoročne obveznosti za predujme do podjetij v skupini		
Kratkoročne obveznosti za predujme do drugih	155.159	74.740
<b>Kratkoročne obveznosti za predujme</b>	<b>155.159</b>	<b>74.740</b>
Kratkoročne obveznosti za čiste plače in nadomestila plač	2.184.122	1.954.244
Kratkoročne obveznosti za prispevke iz kosmatih plač	710.116	667.101
Kratkoročne obveznosti za davke iz kosmatih plač	444.731	390.440
Kratkoročne obveznosti za dajatve na kosmate plače	752.331	485.035
Druge kratkoročne obveznosti do delavcev	5.503.516	3.758.226
Obveznosti do delavcev za udeležbo na dobičku	556.755	92.828
<b>Skupaj kratkoročne obveznosti do delavcev iz tekočega poslovanja</b>	<b>10.151.571</b>	<b>7.347.874</b>
Obveznosti do delavcev za vplačane vloge v kapital iz leta 1994	24.790	131.345
<b>Skupaj kratkoročne obveznosti do delavcev iz preteklih let</b>	<b>24.790</b>	<b>131.345</b>
Kratkoročne obveznosti za dajatve na druge osebne prejemke	8.572	11.910
Kratkoročne obveznosti za koncesijske dajatve	1.809.175	1.627.144
Kratkoročne obveznosti za davek od iger na srečo	2.935.195	6.820.378
Kratkoročne obveznosti za davek na dodano vrednost	374.026	480.689
Druge kratkoročne obveznosti do države	5.757	15.424
<b>Skupaj kratkoročne obveznosti do države</b>	<b>5.132.725</b>	<b>8.955.545</b>
Kratkoročne obveznosti do gostov igral. in IS (žetoni v posesti tretjih)	797.134	579.842
Ostale kratkoročne obveznosti do drugih	1.996.895	1.632.710
<b>Skupaj ostale kratkoročne obveznosti</b>	<b>2.794.029</b>	<b>2.212.552</b>
<b>Skupaj druge kratkoročne obveznosti</b>	<b>18.103.115</b>	<b>18.647.316</b>
<b>SKUPAJ KRATKOROČNE POSLOVNE OBVEZNOSTI</b>	<b>27.729.199</b>	<b>26.290.168</b>

Druge kratkoročne obveznosti do delavcev so pripoznane iz naslova:

- neizkoriščenega letnega dopusta v višini 861 tisoč EUR (31.12.2014: 924 tisoč EUR),
- viškov ur v višini 60 tisoč EUR (31.12.2014: 100 tisoč EUR),
- neplačila premij za PDPZ iz preteklih let v višini 386 tisoč EUR (31.12.2014: 1.024 tisoč EUR),
- neizplačanih povračil za prevoz na delo iz preteklih let, v znesku 1.480 tisoč EUR,
- udeležbe pri dobičku poslovnega leta 2015 v višini 557 tisoč EUR,
- plač iz naslova uspešnosti za poslovno leto 2011 v višini 1.566 tisoč EUR (31.12.2014: 1.472 tisoč EUR),
- plač iz naslova uspešnosti za poslovno leto 2015 v višini 904 tisoč EUR ter

- druge obveznosti v znesku 246 tisoč EUR.

Kratkoročno obveznost do države iz naslova davka od posebnih iger na srečo v znesku 2.938 tisoč EUR predstavljajo obročne obveznosti za leto 2015 in obračunane obveznosti za mesec december 2015, v znesku 2.431 tisoč EUR. Vse preostale kratkoročne obveznosti do države so obračunane za december obravnavanega poslovnega leta.

Ostale kratkoročne obveznosti do drugih v višini 1.997 tisoč EUR (31.12.2014: 1.632 tisoč EUR) sestavljajo predvsem obveznosti do gostov igralnic, članov Privilege cluba, iz naslova igralnega depozitnega računa v znesku 1.652 tisoč EUR (2014: 1.407 tisoč EUR).

#### 15.4.28 *Kratkoročne pasivne časovne razmejitve*

Kratkoročne pasivne časovne razmejitve sestavljajo:

	<b>31.12.2015</b>	<b>31.12.2014</b>
	(v EUR)	(v EUR)
Vnaprej vračunani stroški (odhodki)	2.411.253	1.019.706
Ostali vnaprej vračunani stroški	18.881	8.041
<b>Skupaj kratkoročno vnaprej vračunani stroški (odhodki)</b>	<b>2.430.134</b>	<b>1.027.747</b>
Neizplačani dobitki pri progresivnih igrar na srečo	2.188.365	2.566.090
Krat.odloženi prih. od obrač.zam.obr.pri posl.terjatvah	3.457	9.339
Ostali kratkoročno odloženi prihodki	196.216	270.837
<b>Skupaj kratkoročno odloženi prihodki</b>	<b>2.388.038</b>	<b>2.846.266</b>
<b>SKUPAJ PASIVNE ČASOVNE RAZMEJITVE</b>	<b>4.818.172</b>	<b>3.874.013</b>

Med vnaprej vračunanimi odhodki so pomembnejše postavke rezervacije za neizkoriščene, podeljene ugodnosti gostom igralnice, članom Privilege cluba, v znesku 1.932 tisoč EUR (31.12.2014: 723 tisoč EUR) (pojasnila 15.3.1.1,15.3.12 in 15.4.5).

Neizplačani dobitki pri progresivnih posebnih igrar na srečo (31.12.2015: 2.188 tisoč EUR) so se, v primerjavi s stanjem na dan 31.12.2014 (2.566 tisoč EUR), zmanjšali za 378 tisoč EUR.

#### 15.4.29 *Pogojne obveznosti*

	<b>31.12.2015</b>	<b>31.12.2014</b>
	(v EUR)	(v EUR)
Dane garancije in poroštva	1.383.322	2.127.291
Začasni uvoz osnovnih sredstev in blago v komisijski prodaji	632	1.953
<b>Skupaj možne obveznosti</b>	<b>1.383.954</b>	<b>2.129.244</b>

HIT d.d. je 23.8.2013 pristopil k dolgu HIT Alpinea d.d. po Kreditni pogodbi med HIT Alpinea d.d. in bankami upnicami, v znesku 2 mio EUR. Po tej pogodbi je do 31.12.2015 HIT Alpinea d.d. črpala posojilo v znesku 619 tisoč EUR, zato je družba HIT d.d. v tej višini pripoznala potencialno obveznost.

Poroštvo, ki ga je družba HIT d.d. dala NLB Tuzlanski banki d.d. v vrednosti 511 tisoč EUR, je izdano za zavarovanje plačil obveznosti HIT Coloseum d.o.o.

Dana garancija NKBM d.d., v vrednosti 200 tisoč EUR, je izdana za dobro izvedbo pogodbenih del za dodeljeno koncesijo v tujini, za aktiviranje mreže s športnimi igrami na daljavo.

Dana bančna garancija NKBM d.d., v vrednosti 53 tisoč EUR je izdana za zanesljivost plačila letalskih kart letalskih prevoznikov članic združenja IATA.

### 15.4.30 Učinek pripojitve MMPštiri d.o.o.

Družba MMPštiri, gostinstvo in turizem, d.o.o., Šempeter pri Gorici, Žnidarčičeva ulica 19 je bila vpisana v sodni register dne 25.09.2012. Ustanovitelj in edini družbenik družbe je bila družba Daimond d.d.-v stečaju. Družba MMPštiri d.o.o. je bila lastnica poslovnega prostora na naslovu Mejni prehod 4, Vrtojba, v katerih opravlja svojo dejavnost družba HIT d.d., poslovna enota Drive-in. Z družbo MMPštiri d.o.o. je imela družba HIT d.d. sklenjeno najemno pogodbo za čas od 27.03.2013 do 28.12.2016. Z namenom pridobitve nepremičnine in s tem opravljanje dejavnosti v nepremičnini v lasti družbe, je HIT d.d. dne 16.09.2014 na javni dražbi v stečajnem postopku družbe Daimond d.d.-v stečaju kupila predmetni poslovni delež in postala 100 % lastnik poslovnega deleža. Pripojitev je bila izvedena zaradi sinergij pri poslovanju.

V skladu s 5. odstavkom 599. člena Zakona o gospodarskih družbah je bila izvršena poenostavljena pripojitev. Pripojitev družbe MMPštiri d.o.o. k družbi HIT d.d. je bila vpisana v sodni register dne 15.07.2015, datum obračuna pripojitve je bil 31.12.2014 oz. 01.01.2015. Po stanju na dan obračuna pripojitve so bila v poslovne knjige družbe HIT d.d. vnesena prevzeta sredstva in prevzete obveznosti MMPštiri d.o.o. po knjigovodskih vrednostih ter izločene medsebojne terjatve in obveznosti. Izločila se je tudi dolgoročna finančna naložba HIT d.d. v MMPštiri d.o.o. v višini 1.190 tisoč EUR in kapital družbe MMPštiri d.o.o. v višini 618 tisoč EUR (pojasnili 15.1.6.1 in 15.4.15).

Dobro ime, v višini 572 tisoč EUR, ki je nastalo ob prevzemu prevzetega podjetja, je izkazano v okviru neopredmetenih sredstev (pojasnilo 15.4.12). Pripojitev ni imela učinka na poslovni izid v letu 2015, saj je le-ta bil pripoznan že v letu 2014.

### Izkaz poslovnega izida

	HIT d.d. skupaj 2014	Izločitve	MMPštiri d.o.o. 2014	HIT d.d. 2014
Čisti prihodki od prodaje	119.154.910	(12.749)	237.140	118.930.519
Usredstveni lastni proizvodi in lastne storitve	55.451			55.451
Drugi poslovni prihodki (s prevrednotovalnimi poslovnimi prihodki)	1.046.198			1.046.198
Skupaj poslovni odhodki	(115.461.830)	12.749	(100.074)	(115.374.505)
<b>Poslovni izid iz poslovanja</b>	<b>4.794.729</b>		<b>137.066</b>	<b>4.657.663</b>
Finančni prihodki	2.011.673		15	2.011.658
Finančni odhodki	(6.576.764)		(39)	(6.576.725)
Drugi prihodki	206.079			206.079
Drugi odhodki	(259.646)			(259.646)
<b>Celotni poslovni izid</b>	<b>176.071</b>		<b>137.042</b>	<b>39.029</b>
Davek iz dobička	(23.304)		(23.304)	
Odloženi davki	34.754			34.754
<b>Čisti poslovni izid obračunskega obdobja</b>	<b>187.521</b>		<b>113.738</b>	<b>73.783</b>

Na podlagi 53. člena Zakona o davku od dohodkov pravnih oseb je družba HIT d.d. priglasila na FURS upravičenja prevzemne družbe iz naslova pripojitve.

## Bilanca stanja

(v EUR)

	HIT d.d. skupaj 31.12.2014	Izločitve	MMPštiri d.o.o. 31.12.2014	HIT d.d. 31.12.2014
<b>SREDSTVA</b>	<b>168.388.609</b>	<b>(617.928)</b>	<b>625.284</b>	<b>168.420.775</b>
<b>Dolgoročna sredstva</b>	<b>147.242.507</b>	<b>(617.928)</b>	<b>462.403</b>	<b>147.398.032</b>
Neopredmetena sredstva in dolg. aktivne čas. razmejitev	1.506.826	572.072		934.754
Opredmetena osnovna sredstva	101.247.536		459.388	100.788.148
Naložbene nepremičnine	11.359.701			11.359.701
Dolgoročne finančne naložbe	30.257.080	(1.190.000)		31.447.080
Dolgoročne poslovne terjatve	71.097		3.015	68.082
Odložene terjatve za davek	2.800.267			2.800.267
<b>Kratkoročna sredstva</b>	<b>16.115.240</b>		<b>162.514</b>	<b>15.992.248</b>
Zaloge	1.108.301			1.108.301
Kratkoročne finančne naložbe	561.942			561.942
Kratkoročne poslovne terjatve	3.241.396	(39.523)	43.578	3.237.340
Denarna sredstva	11.203.601		118.936	11.084.665
<b>Kratkoročne aktivne časovne razmejitve</b>	<b>5.030.862</b>		<b>367</b>	<b>5.030.495</b>

## Bilanca stanja - nadaljevanje

(v EUR)

	HIT d.d. skupaj 31.12.2014	Izločitve	MMPštiri d.o.o. 31.12.2014	HIT d.d. 31.12.2014
<b>OBVEZNOSTI DO VIROV SREDSTEV</b>	<b>168.388.609</b>	<b>(617.928)</b>	<b>625.284</b>	<b>168.346.992</b>
<b>Kapital</b>	<b>40.567.521</b>	<b>(617.928)</b>	<b>617.928</b>	<b>40.493.738</b>
Vpoklicani kapital	28.328.468	(496.740)	496.740	28.328.468
Kapitalske rezerve	12.842.835			12.842.835
Rezerve iz dobička	36.891	(13.137)	13.137	36.891
Presežek iz prevrednotenja	(677.565)			(677.565)
Preneseni poslovni izid				
Čisti poslovni izid	36.892	(108.051)	108.051	(36.891)
<b>Rezervacije in dolgoročne pasivne časovne razmejitve</b>	<b>4.991.545</b>			<b>4.991.545</b>
<b>Dolgoročne obveznosti</b>	<b>80.465.076</b>			<b>80.465.076</b>
<b>Kratkoročne obveznosti</b>	<b>38.490.454</b>		<b>7.356</b>	<b>38.522.620</b>
Kratkoročne finančne obveznosti	12.200.286			12.200.286
Kratkoročne poslovne obveznosti	26.290.168		7.356	26.322.334
<b>Kratkoročne pasivne časovne razmejitve</b>	<b>3.874.013</b>			<b>3.874.013</b>

## **15.5 DRUGI POMEMBNI DOGODKI, PO BILANCI STANJA**

### ***15.5.1 Druge pogojne obveznosti in pogojna sredstva pri sporih v teku***

Družba je udeležena kot tožena in kot tožeča stranka v več sporih z drugimi osebami v državi. Nekateri izmed sporov so pojasnjeni v prejšnjih pojasnilih k računovodskim izkazom.

Za pogojne obveznosti, kjer je pričakovati izgube, je družba oblikovala rezervacije, za ostale morebitne pogojne obveznosti pa poslovodstvo ocenjuje, da niso verjetne in da iz tega naslova ni pričakovati nobenih pomembnih izgub. Prav tako pri nekaterih pogojnih obveznostih zneska ni mogoče zanesljivo ugotoviti, zato v računovodskih izkazih zanje ni oblikovanih nobenih rezervacij.

### ***15.5.2 Drugi dogodki***

Dne 28.1.2016 je podala odstopno izjavo na članstvo v revizijski komisiji Nada Drobne Popovič. Na seji nadzornega sveta z dne 24.03.2016 je bil v revizijsko komisijo imenovan Silvan Križman.

V sklopu igralniško zabavišnega centra Mond v Šentilju bo družba HIT d.d. v letu 2016 gradila namestitveni objekt. Hotel s 35 sobami in petimi apartmaji naj bi predvidoma zaživel že konec leta 2016. Naložba je ocenjena na 5.000 tisoč EUR.

Dne 16.01.2016 je družba HIT International d.o.o. vložila tožbo zoper Republiko Srbijo na Evropsko sodišče za človekove pravice za povračilo povzročene škode zaradi odvzema koncesije za prirejanje iger na srečo.

Družba HIT Alpine d.d. je v letu 2016 črpala sindicirano posojilo v znesku 193 tisoč EUR, za katero je dala družba HIT d.d. poroštvo.

### ***15.5.3 Razkritja poslov z notranjimi lastniki in povezanimi osebami***

Družba HIT d.d. je posle s povezanimi osebami razkrila pri pojasnilih posameznih postavk v računovodskih izkazih. Poslov z notranjimi lastniki ni imela.

### ***15.5.4 Razkritja v zvezi z revidiranjem***

Znesek, ki ga bo revizijska družba po pogodbi, glede na predvideno število delavcev na projektu ter na ocenjen čas izvedbe postopka revidiranja, zaračunala za revidiranje letnega poročila družbe in konsolidiranega letnega poročila 2015, je 22.500 EUR brez DDV.

Uprava družbe je potrdila in odobrila celotno letno poročilo na seji 15.04.2016.

Uprava potrjuje, da so bile pri izdelavi računovodskih izkazov dosledno uporabljene ustrezne računovodske usmeritve, da so bile računovodske ocene izdelane po načelu previdnosti in dobrega gospodarjenja in da računovodski izkazi predstavljajo resnično in pošteno sliko premoženjskega stanja družbe in izidov njenega poslovanja za leto 2015.

Uprava:


mag. Dimitrij Piciga, predsednik uprave



Simona Mele, MBA, članica uprave



Zvonko Šuler, član uprave



Marjan Zahar, član uprave

