



Hit, d.d., Nova Gorica
Delpinova 7a
5000 Nova Gorica, Slovenija

tel: +386 5 336 40 00
fax: +386 5 302 64 30
www.hit.si

Hit d.d., Nova Gorica

Letno poročilo za leto, končano 31. decembra 2013

V Novi Gorici, marec 2014

Kazalo

IZJAVA UPRAVE.....	1
FINANČNI REZULTATI DRUŽBE V LETU 2013.....	2
VREDNOSTI POMEMBNEJŠIH POSLOVNIH POKAZATELJEV.....	2
1 UVODNIK PREDSEDNIKA UPRAVE	3
2 POROČILO NADZORNEGA SVETA ZA LETO 2013	4
3 POSLANSTVO, VIZIJA IN STRATEŠKI CILJI	12
3.1 POSLANSTVO IN VIZIJA	12
3.2 STRATEGIJA RAZVOJA.....	12
4 POSLOVNO OKOLJE IN KONKURENCA	13
4.1 ZAKONODAJA.....	13
4.2 GOSPODARSKE RAZMERE	13
4.3 KONKURENCA	15
5 TRŽENJE	16
6 ZAVEZA DRUŽBENI ODGOVORNOSTI.....	16
7 DOGODKI V LETU 2013.....	18
8 POSLOVNO POROČILO	19
8.1 UVOD.....	19
8.2 IGRE NA SREČO	20
8.3 NOČITVE, HRANA IN PIJAČA	22
8.4 OSTALE DEJAVNOSTI	24
8.5 PRIHODKI DRUŽBE IN NJIHOVA DELITEV	25
8.6 RAZVOJ KADROV	25
8.7 INVESTICIJSKA VLAGANJA IN URESNIČEVANJE STRATEŠKEGA RAZVOJA DRUŽBE.....	28
8.8 UPRAVLJANJE S TVEGANJI	29
8.9 VAROVANJE OKOLJA	31
8.10 ANALIZA BILANCE STANJA IN KAZALNIKI	32
8.11 KAZALNIKI USPEŠNOSTI POSLOVANJA.....	35
9 POROČILO NEODVISNEGA REVIZORJA.....	36
10 IZKAZ POSLOVNEGA IZIDA ZA LETI, KONČANI 31.12.2013 IN 31.12.2012	37
11 IZKAZ VSEOBSEGAJOČEGA DONOSA ZA LETI, KONČANI 31.12.2013 IN 31.12.2012	38
12 BILANCI STANJA ZA LETI, KONČANI NA DAN 31.12.2013 IN 31.12.2012	39
13 IZKAZ DENARNIH TOKOV ZA LETO, KONČANO NA DAN 31.12.2013	41
14 IZKAZ GIBANJA KAPITALA.....	42
15 POJASNILA K RAČUNOVODSKIM IZKAZOM ZA LETO, KONČANO 31.12.2013.....	45
15.1 PRAVNI POLOŽAJ IN DEJAVNOSTI	45
15.2 FINANČNO POSLOVANJE IN UPRAVLJANJE S FINANČNIMI TVEGANJI.....	53
15.3 POMEMBNE RAČUNOVODSKE USMERITVE.....	54
15.4 POJASNILA POSTAVK V RAČUNOVODSKIH IZKAZIH	64
15.5 DRUGI POMEMBNI DOGODKI, PO BILANCI STANJA	94

IZJAVA UPRAVE

Uprava sprejema in potrjuje računovodske izkaze družbe Hit d.d., Nova Gorica za leto končano na dan 31. decembra 2013 in pojasnila k računovodskim izkazom.

Uprava potrjuje, da so bile pri izdelavi računovodskih izkazov dosledno uporabljene ustrezne računovodske usmeritve, da so bile računovodske ocene izdelane po načelu previdnosti in dobrega gospodarjenja in da računovodski izkazi predstavljajo resnično in pošteno sliko premoženjskega stanja družbe in izidov njenega poslovanja za leto 2013.

Uprava je odgovorna tudi za ustrezno vodenje računovodstva, za sprejem ustreznih ukrepov za zavarovanje premoženja in drugih sredstev in za preprečevanje in odkrivanje zlorab in drugih nepravilnosti ter potrjuje, da so računovodski izkazi skupaj s pojasnili, izdelani na podlagi predpostavke o nadaljnjem poslovanju družbe ter v skladu z veljavno zakonodajo in Slovenskimi računovodskimi standardi.

Nova Gorica, marec 2014

mag. Dimitrij Piciga, predsednik uprave

Marjan Zahar, član uprave

Zvonko Šuler, član uprave

Simona Mele, MBA, članica uprave

FINANČNI REZULTATI DRUŽBE V LETU 2013

- 141,2 mio EUR bruto eksterne realizacije družbe, to so poslovni prihodki z vključenimi davki – davkom na igre in izstopnim davkom na dodano vrednost (DDV);
- 118,5 mio EUR poslovnih prihodkov (kosmatega donosa iz poslovanja);
- 2,3 mio EUR dobička iz poslovanja;
- 1,7 mio EUR čiste izgube;
- 125,7 mio EUR bruto realizacije od iger na srečo;
- 8,8 mio EUR bruto eksterne realizacije od hrane, pijače, nočitev ter ostalih storitev gostinske dejavnosti;
- 125,9 mio EUR celotnih prihodkov (poslovni prihodki, finančni prihodki in drugi prihodki);
- 2,9 mio EUR sredstev, namenjenih za nabave v okviru investicijskih projektov, za nabavo oz. zamenjavo posamičnih osnovnih sredstev ter za nabave v okviru razvojnih projektov in nalog.

VREDNOSTI POMEMBNEJŠIH POSLOVNIH POKAZATELJEV

- Povprečna dnevna realizacija od iger na srečo: 344,4 tisoč EUR;
- Povprečna realizacija od iger na srečo na obisk: 94,5 EUR;
- Bruto eksterna realizacija na efektivno uro: 50 EUR;
- Letno število obiskov igralnic: 1.330,7 tisoč;
- Letno število hotelskih gostov: 76,4 tisoč;
- Letno število nočitev v hotelih: 142,7 tisoč;
- Zasedenost sob: 51%;
- Povprečno število zaposlenih v letu, po stanju konec posameznih mesecev: 1.550;
- Donosnost kapitala: -3,9%.

1 UVODNIK PREDSEDNIKA UPRAVE

Na poti uresničevanja priložnosti

Spremembe so del vsakega poslovnega okolja in navadno spremljajo posamezne razvojne prelomnice gospodarskih družb. Tudi družba Hit je v letu 2013 doživela spremembo v vodenju, z novo upravo. Ta je po seznanitvi in preučitvi okoliščin, v katerih sta se znašli tako družba kot skupina Hit, pristopila k oblikovanju programa finančnega in organizacijskega prestrukturiranja, ki usmerja delovanje družbe k stabilnejšemu poslovanju, hkrati pa k takojšnjemu uresničevanju ukrepov za preprečitev nadaljnjega padanja realizacije. Dejstev, ki podpirajo prepričanje nove uprave družbe, da je prestrukturiranje edina možna in smiselna pot, je več.

Družba Hit je slovenski turizem obogatila z izkušnjo igralniško-zabaviščne ponudbe, v kateri so igre na srečo neločljivo povezane s celovitim spletom turističnih dejavnosti v zaokroženih turističnih destinacijah ter s posameznimi igralniško-zabavišnimi ter gostinskimi vsebinami tudi drugod. Prav zdaj pa je več kot nujno potrebno poskrbeti za posodobitev najbolj prepoznavnih Hitovih zabaviščno-igralniških produktov, uresničiti nove tržne priložnosti, dopolniti ponudbe posameznih enot ter se osredotočiti na razcvet spletnega igralništva. S tesnim povezovanjem vsebin spletne ponudbe iger z možnostmi kakovostnega preživljanja prostega časa v Hitovih »landbased« enotah lahko namreč zagotovimo nujno povečanje konkurenčnosti in investicijske privlačnosti matične družbe.


Čeprav nas pozitivni rezultati tekočega poslovanja lahko navdajajo z optimizmom, nas padanje obsega realizacije nikakor ne more pomiriti. V letu 2013 nam je sicer uspelo zmanjšati zadolženost matične družbe in skupine, a z razlogom ostajamo previdni, saj je nevarnosti ob nenehnem zagotavljanju likvidnosti posameznih družb skupine vse prej kot malo. Vsaka izmed hčerinskih družb skupine bo namreč morala utemeljevati in upravičevati svoj samostojni obstoj z uresničevanjem načrtovanih poslovnih rezultatov, ki bodo v korist celotne skupine. Tako se družba Hit lahko v prihodnosti usmeri k udejanjanju lastnih poslovnih ciljev in kot odgovoren zaposlovalec nudi možnost kariernega in osebostnega razvoja lokalnemu prebivalstvu, v jasno določenih okvirih poravnava vse davčne obveznosti do države ter ustvarja priložnosti za razvoj neposrednega družbenega okolja. Za to pa je potrebno zagotoviti ustrezno akumulacijo kapitala.

Tudi če smo in še bomo primorani na več področjih zniževati stroške in varčevati, je to lahko dober povod za iskanje novih priložnosti za dodatne vire prihodkov. Izzivov je dovolj, od spletnega igralništva do novih učinkovitejših možnosti razvoja trgov, prav tako pa tudi priložnosti, da se prisluhne argumentom, pokaže razumevanje in podporo za smelega načrta in nujno potrebne strateške investicije. Pri tem pa je ključno zaupanje in razumevanje vseh deležnikov, od zaposlenih, lokalnega okolja, bank in države, ki naj z ustreznimi spremembami slovenske igralniške zakonodaje odpre vrata tujim investitorjem in partnerjem, ki bodo prepoznali priložnost za nadaljnji razvoj slovenskega igralniško-zabavišnega turizma.

Odgovornost, da bomo znali tudi v prihodnje jasno utemeljiti in pokazati na vlogo Hita v slovenskem gospodarstvu in na širšem evropskem igralniškem trgu, zato delimo vsi.

mag. Dimitrij Piciga,
predsednik uprave Hit, d. d.

2 POROČILO NADZORNEGA SVETA ZA LETO 2013



HIT hoteli, igralnice, turizem d.d. Nova Gorica
 Delpinova 7a
 5000 Nova Gorica
 Slovenija
 t +386 5 336 40 00
 f +386 5 302 64 30
 info@hit.si; www.hit.si

**POROČILO NADZORNEGA SVETA
 o preveritvi revidiranega letnega poročila družbe Hit hoteli, igralnice,
 turizem d.d. Nova Gorica za leto 2013 in revidiranega konsolidiranega
 letnega poročila Skupine Hit za leto 2013**

Nadzorni svet je na 11. seji dne 27.3.2014 obravnaval Letno poročilo družbe Hit d.d. Nova Gorica za leto 2013 in na 12. seji dne 8.5.2014 Konsolidirano letno poročilo Skupine Hit za leto 2013. O preveritvi je sestavil poročilo za skupščino, ki ga bo v zakonitem roku izročil upravi družbe.

V okviru pristojnosti in pooblastil, določenih z zakonskimi predpisi, statutom družbe Hit hoteli, igralnice, turizem d.d. Nova Gorica (v nadaljevanju skrajšana firma: Hit d.d. Nova Gorica oz. družba), sklepom nadzornega sveta o vrsti poslov za katere mora uprava pridobiti soglasje nadzornega sveta ter na podlagi rednih poročil uprave o poslovanju družbe, je nadzorni svet v letu 2013 redno spremljal in nadziral poslovanje družbe. Uprava družbe je nadzornemu svetu na sejah poročala o poslovnih rezultatih, o pogojih poslovanja in pomembnejših dogodkih tako v družbi Hit d.d. Nova Gorica kot v družbah Skupine Hit.

Poročilo o preveritvi Letnega poročila družbe in Konsolidiranega letnega poročila Skupine Hit ter predloga za uporabo bilančnega dobička je sestavil nadzorni svet v naslednji sestavi:

Marino Furlan - predsednik nadzornega sveta
 Nada Drobne Popovič – članica nadzornega sveta
 Miran Lampret – član nadzornega sveta
 Silvan Križman – član nadzornega sveta
 Karlo Korče – član nadzornega sveta (namestnik predsednika NS)
 Sergej Čujec – član nadzornega sveta

V letu 2013 so bili člani nadzornega sveta:

Marino Furlan, predsednik od 25.3.2013	z mandatom od 3.5.2011,
Andrej Cetinski, predsednik od 28.11.2012	z mandatom od 4.5.2011 do 25.3.2013,
Karlo Korče,	z mandatom od 24.6.2010,
Tomislav Malnarič	z mandatom od 5.3.2009 do 5.3.2013,

Družba je vpisana v sodni register pri Okrožnem sodišču v Novi Gorici pod vlogo 10022400. Znesek osnovnega kapitala: 28.328.467,70 EUR. Identifikacijska številka za DDV: SI89884302.



Sergej Čujec	z mandatom od 21.12.2010,
Boris Tomašič	z mandatom od 5.3.2013 do 25.4.2013,
Silvan Križman	z mandatom od 25.4.2013,
Nada Drobne Popovič	z mandatom od 10.6.2013,
Miran Lampret	z mandatom od 10.6.2013.

Prejemki članov nadzornega sveta za opravljanje funkcije nadzora, izplačani v letu 2013, znašajo:

Vrsta prejema	Andrej Cetinski	Tomislav Malnarič	Marino Furlan	Boris Tomašič	Silvan Križman	Nada Drobne Popovič	Miran Lampret	Karlo Korče	Sergej Čujec	Skupaj
	(do 25.3.2013)	(do 5.3.2013)		(od 5.3.2013 do 25.4.2013)	(od 25.4.2013)	(od 10.6.2013)	(od 10.6.2013)			
Sejnine	1.881	1.039	4.653	1.139	2.475	2.624	2.624	4.257	4.059	24.751
Plačilo za opravljanje funkcije v NS	6.886	3.293	13.200	1.325	5.940	6.222	5.706	11.259	9.900	63.731
Podjemna pogodba	512	101		375						988
Skupaj	9.279	4.433	17.853	2.839	8.415	8.846	8.330	15.516	13.959	89.470

V letu 2013 je bilo zunanjemu članu revizijske komisije za opravljanje funkcije izplačanih 2,7 tisoč EUR, članom nominacijskega odbora pa 2 tisoč EUR.

V letu 2013 so bili člani uprave družbe:

dr. Drago Podobnik – predsednik uprave – do 12.3.
 mag. Stojan Pliberšek – član uprave – do 12.3.
 Uroš Kravos – član uprave – do 12.3.
 Marjan Zahar – član uprave, delavski direktor
 mag. Dimitrij Piciga – predsednik uprave – od 12.3.
 Zvonko Šuler – član uprave – od 16.7.
 Simona Mele MBA – članica uprave – od 1.9.

1. Način in obseg preverjanja vodenja družbe

Nadzorni svet je vodenje in poslovanje preverjal predvsem preko sej in poročil uprave na podlagi zahtev nadzornega sveta. V letu 2013 je bilo opravljenih 17 sej, od tega so bile štiri seje korespondenčne. Nadzorni svet se je praviloma na vsaki redni seji seznanjal z aktivnostmi uprave, delom uprave ter z informacijami o poslovanju družbe in skupine ter izvajanjem ukrepov. Precej poudarka je bilo na pripravi dokumenta Poslovno in finančno prestrukturiranje družbe Hit ter na sanaciji odvisnih družb.

Na posameznih sejah pa je med drugim obravnaval in sprejel naslednje pomembnejše sklepe:

54. korespondenčna seja, dne 7.1.2013

- Soglasje za zastavo nepremičnin za obročno plačilo davka od posebnih iger na srečo.

55. seja, dne 12.3.2013

- Seznanitev z gradivom Sanacija družbe Hit Alpinea;

- Seznanitev s Poročilom sveta delavcev nadzornemu svetu družbe Hit in s Poročilom uprave družbe Hit o sodelovanju s svetom delavcev družbe v letu 2012 ter problematiko, ki zadeva svet delavcev;
- Potrditev, da plačni sistem, ki je v družbi Hit veljal od 1.7.2012 do 31.1.2013 ostaja v veljavi do dogovora s socialnimi partnerji, najkasneje pa do 31.1.2014;
- Potrditev, da se z dnem 12.3.2013 ukine Komisija nadzornega sveta za PKP;
- Seznanitev s poročili Ocena poslovanja družbe Hit za leto 2012 in Ocena poslovanja skupine Hit za leto 2012 ter poslovanjem družbe Hit in skupine v prvih dveh mesecih letošnjega leta. Seznanitev z najnovejšo problematiko Casino Kristal Umag;
- Seznanitev s Poročilom predstavnikov zaposlenih v nadzornem svetu Hit, d. d., glede kršitev uprave podjetja Hit, d. d. in pojasnili uprave;
- Potrditev načina informiranja predstavnikov zaposlenih v nadzornem svetu s tekočo problematiko izven sej nadzornega sveta;
- Iz krivdnih razlogov se takoj odpokliče predsednika uprave dr. Draga Podobnika, člana uprave Uroša Kravosa in Stojana Pliberška;
- mag. Dimitrij Piciga se z dnem 12.3.2013 imenuje za predsednika uprave družbe z mandatom pol leta. V tem času se izvede javni razpis za izbor predsednika uprave s polnim mandatom.

56. korespondenčna seja, dne 19.3.2013

- Se ne potrdi ustanovitve nominacijskega odbora kot posebno komisijo NS, ki bo pristojen za izbiro in nominacije kandidatov za člane nadzornega sveta v sestavi: Simon Černetič (KAD), Igo Gruden (SOD), Simon Klaut (mestna občina), Andrej Cetinski kot predsednik nadzornega sveta.

57. korespondenčna seja, dne 21.3.2013

- Z dnem 25.3.2013 se imenuje Marina Furlana za predsednika nadzornega sveta.

58. seja, dne 28.3.2013

- Seznanitev s Poročilom o poslovanju družbe Hit d.d. za obdobje januar - februar 2013 in oceno poslovanja skupine Hit za obdobje januar - februar 2013;
- Seznanitev z vsebino Pogodbe za predsednika uprave družbe in podaja pooblastila predsedniku nadzornega sveta, da dokončno izpogaja vsebino in podpiše pogodbo;
- Seznanitev s postopkom izbora ustreznih kandidatov za predsednika uprave;
- Potrditev ustanovitve nominacijskega odbora kot posebno komisijo NS, ki bo pristojen za izbiro in nominacije kandidatov za člane nadzornega sveta v sestavi: Simon Černetič (KAD), Igo Gruden (SOD), Simon Klaut (mestna občina), Marino Furlan, kot predsednik nadzornega sveta;
- Seznanitev s potekom pogajanj z zunanjim upravljavcem Hit Alpinee, d.d. družbo Sophos.

59. seja, dne 12.4.2012

- Seznanitev s potekom dogodkov v zvezi z zunanjim upravljavcem Hit Alpinee, d.d., družbo Sophos, predstavitev čistopisa pogodbe ter projekcijami;
- Seznanitev z odpiranjem prispelih prijav na razpis za predsednika uprave;



- Seznanitev z zadnjimi veljavnimi pogodbami o zaposlitvi z veljavnimi aneksi članov in predsednika bivše uprave ter člana in predsednika sedanje uprave;
- Zavrnitev določitve variabilnega dela plače (spremenljiv prejemek) za izplačilo upravi za poslovno leto 2011;
- Seznanitev z možno višino odškodninskega zahtevka zaradi krivdne razrešitve bivše uprave;
- Seznanitev z zamenjavo člana nominacijske komisije in sicer je namesto Simona Klauta imenovana Vesna Mikuž.

60. seja, dne 8.5.2013

- Seznanitev s Poročilom o izboru kandidatov za predsednika uprave, ki ga je pripravila agencija Profil;
- Na predlog nominacijske komisije se za manjkajoča člana nadzornega sveta skupščini predlaga Miran Lampret in Nada Drobne Popovič;
- Seznanitev s Poročilom o poslovanju družbe Hit, d. d., Nova Gorica za obdobje januar - marec 2013, vključno z napovedjo poslovanja za naslednje tri mesece in oceno poslovanja skupine Hit za obdobje januar - marec 2013;
- Seznanitev s Pogodbo med Hit Alpineo, d. d., in družbo Sophos ter seznanitev z unovčitvijo opcije Petrola in potekom unovčitve opcije Gorenjske banke;
- Seznanitev s Poročilom Altay in pojasnilom o aktivnostih poslovnega partnerja Intellect Partnership Group;
- Seznanitev s poročilom Informacija o prejetih tožbah bivše uprave in soglasje za pristop k mediaciji, kjer se seznanijo z zahtevkom tožečih strank;
- Soglasje za zastavo nepremičnin za zavarovanje terjatve Factor banke d.d.
- Soglasje za zastavo nepremičnin za zavarovanje dolgoročnega kredita Gorenjske banke d.d. v višini 2.744.811,39 EUR.

61. seja, dne 13.6.2013

- Seznanitev s poročilom Ocena o poslovanju družbe Hit, d. d., Nova Gorica za obdobje januar - maj 2013;
- Seznanitev s poročilom o Casino Kristal Umag s prilogami;
- Seznanitev s Povzetkom poročila notranje revizije BRC d.o.o., Intellect Partnership Ltd;
- Seznanitev z informacijo o prodaji nepremičnin Hit d.d., informacijo v zvezi z donacijami in sponzorstvi družbe Hit d.d., informacijo v zvezi z reševanjem lastniško - pravnih odnosov med Hit Montenegro d.o.o. in Hit d.d. ter informacijo o ponudbi za odkup;
- Imenovanje Marina Furlana za predsednika nadzornega sveta, Nada Drobne Popovič za predsednico revizijske komisije, Mirana Lampreta za člana revizijske komisije, Marko Ninčević ostaja zunanji član revizijske komisije, Karlo Korče ostaja namestnik predsednika nadzornega sveta.

62. korespondenčna seja, dne 17.6.2013

- Soglasje za najem kratkoročnega posojila v višini 7.802.298,79 EUR za nakup delnic Hit Alpinee na podlagi opcijske pogodbe z Gorenjsko banko d.d.;
- Soglasje za obročen nakup delnic Hit Alpinee na podlagi opcijske pogodbe s Petrol d.d.;

- Soglasje k ustanovitvi hipoteke za zavarovanje terjatev iz naslova upniško – dolžniškega razmerja na podlagi kreditnih, garancijskih in drugih pogodb iz področja bančnega poslovanja z Abanka Vipava d.d.;
- Soglasje k sponzoriranju svetovnega prvenstva v kajaku in kanuju na divjih vodah »Sprint Solkan 2013« v višini 2.700 EUR neto.

63. seja, dne 21.6.2013

- Potrditev letnega poročila družbe Hit za leto 2012 in konsolidiranega letnega poročila skupine Hit za leto 2012;
- Sprejem poročila NS o preveritvi letnega poročila družbe Hit d.d. in revidiranega konsolidiranega letnega poročila skupine Hit za leto 2012;
- Skupščini se predlaga, da ne podeli razrešnice za leto 2012 upravi v postavi dr. Drago Podobnik, mag. Stojan Pliberšek, Uroš Kravos, Marjan Zahar in da podeli razrešnico nadzornemu svetu v postavi: Gorazd Podbevšek, mag. Andrej Cetinski, Tomislav Malnarič, Marino Furlan, Karlo Korče, Sergej Čujec;
- Soglasje za dokapitalizacijo družbe Hit Coloseum d.o.o. v višini 1.180.000 EUR;
- mag. Dimitrij Piciga se v skladu s točko 4.2 in 4.3 Statuta družbe z dnem 27.6.2013 imenuje za predsednika uprave Hit d.d. z mandatom 5 let.

1. seja, dne 16.7.2013

- Za člana uprave se imenuje Zvonko Šuler. Mandat nastopi z dnem imenovanja. Za članico uprave se imenuje Simona Mele. Mandat nastopi najkasneje s 1.9.2013;
- Seznanitev z Oceno o poslovanju družbe Hit, d. d. za obdobje januar - junij 2013;
- Seznanitev z osnutkom rebalansa plana poslovanja družbe Hit, d. d. za leto 2013;
- Strinjanje s predlogom Pogodbe o udeležbi delavcev pri dobičku;
- Soglasje upravi, da FUDŠ-u odobri donacijo v višini 50.000 EUR v letu 2013 in 30.000 EUR v 2014 pod pogojem, da so s tem zaključene vse obveznosti na podlagi sklenjenih pogodb in aneksov družbe Hit d.d. do FUDŠ;
- Seznanitev z novimi davki in s poročilom Reševanje lastninsko-pravnih odnosov med Hit Montenegro d.o.o. in Hit d.d. Nova Gorica v zvezi z vlaganji v objekt hotela Maestral v obdobju med leti 2003 in 2012;
- Seznanitev s poročilom interne revizije glede manjkajočih dokazil pri podjetjih BRC in Intellect Partnership;
- Soglasje za zastavo nepremičnin v korist Posebnega davčnega urada (zavarovanje odloga plačila davkov).

2. seja, dne 19.8.2013

- Seznanitev z Oceno poslovanja družbe Hit, d. d. za obdobje januar - julij 2013 in Poročilom o poslovanju skupine Hit za obdobje januar – junij 2013;
- Soglasje k poročilu družbe Hit d.d. za posojilo Hit Alpinei d.d. v višini 2.000.000 EUR, pod pogojem, da družba Hit d.d. ni porok za druge obveznosti v Pogodbi o reprogramu, sklenjeno med družbo Hit Alpinea d.d. in bankami upnicami;
- Soglasje, da se za zavarovanje terjatve Nove ljubljanske banke d.d. v višini 2.655.000,00 EUR zastavi dodatne nepremičnine v korist upnika;
- Soglasje k prodaji 255.408 delnic Zavarovalnice Triglav, d.d. Spodnjo prodajno ceno za eno delnico ZTVG se določi v višini 18,5 EUR minimalno;





- Seznanitev z osnutkom Načrta poslovnega in finančnega prestrukturiranja družbe Hit, d. d.

3. seja, dne 5.9.2013

- Seznanitev s Poročilom o poslovanju Casino Kristal Umag;
- Seznanitev s Poročilom o poslovanju družbe Hit d. d. za obdobje januar - julij 2013 ter Oceno poslovanja družbe Hit d. d. za obdobje januar - avgust 2013;
- Seznanitev s poročilom Analiza prihodkov in stroškov za IZC Park;
- Seznanitev s poročilom Ukrepi poslovnega prestrukturiranja družbe Hit, d. d. za leti 2013 in 2014;
- Seznanitev s poročilom Seznam sponzorstev in donacij, soglasje za donacijo Odbojškarskemu klubu Hit Nova Gorica in društvu Mladi nogometaš, soglasje za sponzorstvo članske ekipe hokejskega kluba EC-KAC in Slovenskega atletskega kluba (SAK) iz Celovca.

4. seja, dne 26.9.2013

- Seznanitev z ustnim poročilom odvetniške pisarne Avbreht, Zajc & partnerji glede poteka mediacije z bivšo upravo;
- Seznanitev z informacijo o poslovanju družbe Hit Montenegro d.o.o.;
- Seznanitev s predlogom aktivnosti za novo igralnico v ICIT-u;
- Seznanitev s poročilom Strategija razvoja spletnega igralništva;
- Seznanitev s Poročilom o izvedenem delu vezano na del finančnega prestrukturiranja družbe Hit Alpinea d. d.;
- Seznanitev z Ukrepi poslovnega prestrukturiranja družbe Hit d. d. za leti 2013 in 2014;
- Seznanitev s Poročilom o poslovnem sodelovanju z agencijo Pristop;
- Seznanitev s Poročilom interna realizacija.

5. seja, dne 3.10.2013

- Seznanitev s Poročilom o poslovanju družbe Hit d.d. za obdobje januar - avgust 2013 in Oceno poslovanja družbe Hit, d. d. za obdobje januar - september 2013;
- Seznanitev s poročilom Analiza prihodkov in stroškov za IZC Perla in s poročilom Simulacija poslovnega izida IZC Park in IZC Perla za obdobje januar - junij 2013;
- Seznanitev s Pravnim mnenjem glede utemeljenosti vložitve tožb za povrnitev škode na podlagi ugotovitev Posebnega revizorjevega poročila, seznanitev s Poročilom Casino Kristal Umag, s Poročilom in prilogami Kabel Adriatica, d.o.o., s Poročilom o pogodbah in izvedenih delih podjetja Ultrako, s Poročilom o dobaviteljih in povezanimi osebami med zaposlenimi, s Poročilom notranje revizije in poročanje o izvedbi BRC d.o.o. in Intellect Partnership Ltd.;
- Seznanitev z osnutkom št. 2 Načrta poslovnega in finančnega prestrukturiranja družbe Hit z usmeritvami razvoja in rasti do leta 2020.

6. seja, dne 19.11.2013

- Seznanitev z mnenjem glede možnosti uspeha v sodnih postopkih zoper nekdanje člane uprave, ki ga je pripravila odvetniška družba AVBREHT, ZAJC in PARTNERJI o.p., d.o.o.;
- Seznanitev z Informacijo o poslovanju družbe Hit Coloseum d.o.o.;
- Seznanitev z Informacijo o poslovanju družbe Casino Kobarid d. d.;

- Seznanitev s Poročilom o poslovanju družbe Hit d.d. za obdobje januar – september 2013 in Oceno poslovanja družbe Hit, d. d. za obdobje januar – oktober 2013;
- Seznanitev s Kodeksom korporativnega upravljanja skupine Hit, Poročilom notranje revizije in zahtevanimi gradivi s strani člana nadzornega sveta.

7. seja, dne 19.12.2013

- Seznanitev s Poročilom o poslovanju družbe Hit d.d. za obdobje januar - oktober 2013, z oceno poslovanja skupine Hit za obdobje januar – oktober 2013 in z oceno poslovanja družbe Hit, d.d. za obdobje januar - november 2013;
- Potrditev Plana poslovanja družbe Hit d.d. za leto 2014 in Plan poslovanja skupine Hit za leto 2014 z naslednjima pripombama: izločiti investicije v Hit Coloseum in Hit Montenegro ter preveriti izračun dodane vrednosti na zaposlenega.

2. Stališče nadzornega sveta do letnih poročil in revizorjevega poročila

Uprava družbe je nadzornemu svetu predložila Letno poročilo družbe Hit d.d. Nova Gorica in Konsolidirano letno poročilo Skupine Hit za leto 2013 skupaj z revizorjevim poročilom, katero je izdelala revizijska družba KPMG Slovenija, podjetje za revidiranje, d.o.o., za druge družbe v skupini Hit v tujini pa revizijske družbe iz mreže KPMG.

Nadzorni svet je preveril Letno poročilo družbe in Konsolidirano letno poročilo Skupine Hit, ki v skladu z Zakonom o gospodarskih družbah-1 obsegata:


- bilanco stanja
- izkaz poslovnega izida
- izkaz vseobsegajočega donosa,
- izkaz denarnih tokov
- izkaz gibanja kapitala
- povzetek bistvenih računovodskih usmeritev
- druge pojasnjevalne pripombe.

Letnemu poročilu družbe Hit d.d. Nova Gorica priloženo revizorjevo poročilo vsebuje mnenje, da so računovodski izkazi poštena predstavitev finančnega položaja družbe Hit d.d. na dan 31.12.2013 ter njenega poslovnega izida in denarnih tokov za tedaj končano leto v skladu s slovenskimi računovodskimi standardi.

Prav tako Konsolidiranemu letnemu poročilu Skupine Hit priloženo revizorjevo poročilo vsebuje mnenje, da so računovodski izkazi poštena predstavitev finančnega položaja Skupine Hit na dan 31.12.2013 ter njenega poslovnega izida in denarnih tokov za tedaj končano leto v skladu s slovenskimi računovodskimi standardi.

Nadzorni svet je zavzel stališče, da se revizijsko poročilo upošteva kot ustrezna podlaga za zaupanje v resničnost in poštenost letnega poročila.

Nadzorni svet po pregledu računovodskih izkazov, pojasnil k računovodskim izkazom in poslovnih poročil nima posebnih pripomb in



p o t r j u j e

letno poročilo družbe Hit hoteli, igralnice, turizem d.d. Nova Gorica za leto 2013 in konsolidirano letno poročilo Skupine Hit za leto 2013.

S tem sta skladno z določbo 2. odstavka 282. in 7. odst. 56. člena Zakona o gospodarskih družbah, letni poročili sprejeti.

3. Bilančni dobiček

Nadzorni svet se je seznanil z ugotovitvijo uprave, da družba na dan 31.12.2013 ni imela bilančnega dobička, kar pomeni, da družba nima vira za izplačilo dividend delničarjem.

Predsednik nadzornega sveta
Marino Furlan



3 POSLANSTVO, VIZIJA IN STRATEŠKI CILJI

3.1 POSLANSTVO IN VIZIJA

Poslanstvo družbe izhaja vedno iz zaupanja njegovih udeležencev, da bo družba zadovoljila njihove interesne potrebe. Predstavlja najosnovnejši razlog za življenje družbe. Je vodilo in inspiracija obstoja družbe. Jasno in preišljeno poslanstvo daje zaposlenim občutek skupnega namena, smeri in priložnosti.

POSLANSTVO: Soustvarjamo doživetja in priložnosti

Vse od svojega začetka je družba neločljivo povezana s hotelirstvom, igralnštvom in turizmom ter razvojem širših okolij, v katerih deluje. Z novimi znanji in profesionalnim pristopom ter z veliko mero čustvene inteligence vseh zaposlenih ustvarjalno razvijamo vrhunsko igralniško in turistično ponudbo ter široko paleto spremljevalnih storitev, ki so gostom v njihovem prostem času v užitek, sprostitvev in zabavo. Pri tem veliko pozornost namenjamo prav razumevanju potreb, zahtev, želja in pričakovanj naših gostov.

V poslovni vsakdan družbe Hit vključujemo lokalne akterje, dobavitelje in poslovne partnerje, in si prizadevamo za uravnotežen razvoj širšega družbenega okolja.

VIZIJA: Družba Hit bo vrhunska v sooblikovanju mode preživljanja prostega časa

V družbi napovedujemo premik k proaktivnemu iskanju in ustvarjanju dodane vrednosti za naše goste. Tako bomo za naše goste postali najboljša izbira za preživljanje prostega časa.

Nujni pogoj za uresničevanje vizije je uspešna izvedba poslovnega in finančnega prestrukturiranja družbe Hit v obdobju 2014-2015 ter bistven preskok v modernizaciji produkta do leta 2021.

Uresničevanje vizije družbe bo izraz soglasja in skupni dolgoročni cilj lastnikov, zaposlenih, partnerjev in predstavnikov okolja, v katerem družba deluje.

3.2 STRATEGIJA RAZVOJA

Ugotavljamo, da so se v letu 2013 uresničili elementi pesimističnega scenarija, opredeljeni v strateškem dokumentu »Strategija skupine Hit 2012-2020«, ki ga je nadzorni svet družbe Hit sprejel novembra 2012. Predpostavke realnega scenarija, ki je predstavljal osnovo finančnih projekcij poslovanja, se namreč niso uresničile zato se je vodstvo družbe odločilo, da pristopi k izdelavi temeljitega načrta poslovnega in finančnega prestrukturiranja družbe Hit.

V okviru poslovnega prestrukturiranja se že izvaja prodajno-tržno ter produktno prestrukturiranje, razvoj spletnega igralništva, prodaja igralniškega znanja in izkušenj, kot tudi organizacijsko prestrukturiranje ter ukrepi za obvladovanje človeških virov za uresničitev zastavljene strategije.

Z namenom zagotavljanja ustrezne likvidnosti, izvedbe nujnih investicijskih vlaganj ter potrebnega večjega reinvestiranja v gosta bo družba morala uspešno izvesti tudi finančno prestrukturiranje. Osnovni cilj je podaljševanje ročnosti posojil, ki bo omogočal vzdržen model servisiranja dolga glede na razpoložljiv denarni tok družbe.

Načrt poslovnega in finančnega prestrukturiranja v kratkoročnem obdobju opredeljuje način poslovanja družbe s ciljem, da v letu 2014 stabilizira poslovanje in izkazuje v letu 2015 pozitiven rezultat. S pomočjo ustreznih dezinvestiranj in finančnega prestrukturiranja pa še naprej razvija in zaokrožuje igralniško-turistično ponudbo na ključnih destinacijah ter po letu 2016 odpira vrata lastniški konsolidaciji s strateškim partnerjem.

4 POSLOVNO OKOLJE¹ IN KONKURENCA

4.1 ZAKONODAJA

Priljubljenost iger na srečo v Republiki Sloveniji, tako kot v večini držav po svetu, spada v dejavnosti, ki jih država posebej regulira in strogo nadzoruje. Pogoje za izvajanje igralniške dejavnosti predpisujeta osnovna zakona, to sta Zakon o igrah na srečo in Zakon o davku od iger na srečo, dodatno pa še uredbe in številni podzakonski akti ter igralniški standardi. Temeljni razvojni dokument za področje iger na srečo predstavlja Strategija razvoja iger na srečo v Sloveniji, sprejeta s strani Vlade Republike Slovenije ob koncu leta 2010.

Nadzor nad prirejanjem iger na srečo in upravne postopke je do konca leta 2012 izvajal Urad Republike Slovenije za nadzor prirejanja iger na srečo (UNPIS), ki se je s 1.1.2013 ukinil. Naloge nadzora nad prirejanjem iger na srečo so se prenesle na Posebni davčni urad (PDU) Davčne uprave Republike Slovenije, ostale naloge, kot so vodenje postopkov za dodelitev in podaljšanje koncesij ter nekateri drugi zahtevni upravni postopki, pa na Ministrstvo za finance.

Zaradi zaostrenih razmer poslovanja, do katerih je privedla splošna gospodarska kriza, obstoječa zakonodaja na področju prirejanja iger na srečo zavira nadaljnji razvoj igralniške dejavnosti, predvsem zaradi neustrezne davčne politike, nedorečene koncesijske politike ter administrativnih, tehnoloških in ostalih ovir, ki postavljajo družbo v nekonkurenčen položaj predvsem na njegovem primarnem italijanskem tržišču.

Dolgoročno rešitev vidi družba s sprejemom nove ustrežnejše igralniške zakonodaje, ki bi predvsem davčno razbremenila slovensko igralništvo po zgledu konkurenčnih italijanskih igralnic in omogočila akumulacijo sredstev ter njen nadaljnji razvoj.

Konkurenčnost družbe dodatno omejuje še toga regulativa glede postopkov, tehnologije in dela v dejavnosti prirejanja iger na srečo, kar se najbolj odraža pri uvajanju novih produktov in storitev. Družba Hit ima tako v primerjavi z neposrednimi konkurenti v sosednjih državah na razpolago skromnejši izbor iger ter igral. V neenakopravni položaj s konkurenco pa jo postavlja tudi avgusta 2007 sprejet Zakon o omejevanju uporabe tobaknih izdelkov. V Italiji, Avstriji in na Hrvaškem so namreč protikadilski zakoni milejši, saj opredeljujejo igralnice kot izjeme in jim ob zadostitvi predpisanih pogojev dovoljujejo kajenje.

Konec septembra 2013 je Ministrstvo za finance v javno obravnavo posredovalo nov Zakon o igrah na srečo, ki bi nadomestil obstoječi zakon iz leta 1995. Predlog novega zakona naj bi v veliki meri sledil usmeritvam sprejete strategije. Cilj nove pravne ureditve predvideva, da Republika Slovenija postane država s sodobnim in kakovostnim prirejanjem iger na srečo, kjer se igre prirejajo v urejenem in nadzorovanem okolju ter v takšnem obsegu in strukturi, ki dolgoročno zagotavlja čim večje koristi za družbo. Obenem pa so varovane vrednote, predvsem varstvo šibkejših družbenih skupin, kot so otroci in mladoletniki, varstvo potrošnikov, zmanjševanje in odpravljanje kaznivih dejanj ter odvisnosti od iger na srečo.

V družbi ugotavljamo, da predlog novega Zakona o igrah na srečo v celoti ne sledi usmeritvam zastavljene strategije in menimo, da ne zagotavlja razvoja dolgoročno vzdržne in mednarodno konkurenčne ponudbe iger na srečo v Sloveniji, katere ključni nosilci razvoja so predvsem veliki izvajalci iger na srečo, ki bodo sposobni zagotoviti večje investicije predvsem v nove produkte in oddaljene trge..

4.2 GOSPODARSKE RAZMERE

V letu 2013 se je nadaljevalo okrevanje **svetovne ekonomije**. Zaznamoval ga je skromen tempo, krhkost in raznolikost med regijami. Sredi leta je prišlo do premikov v dinamiki gospodarske rasti. Gospodarstva razvitih držav so se pričela utrjevati, države v razvoju pa doživljati upočasnitev. Svetovna gospodarska rast se je v letu 2013 upočasnila na 3%, to je za 0,1 odstotne točke v primerjavi z letom 2012. Inflacija se je od julija dalje v večini razvitih in nastajajočih tržnih gospodarstev zniževala, k čemur so največ prispevale nižje cene energentov in hrane. Globalna inflacija je v letu 2013 znašala 3% in bila za 0,9 odstotne točke nižja kot v letu 2012. Neenakomerno gospodarsko okrevanje ter z njim povezane vse slabše napovedi so vplivale na

¹ Prikazane vrednosti v analizi poslovnega okolja in glavnih trgov so povzete po zadnjih objavah ustreznih institucij (UMAR, statistični uradi in centralne banke posameznih držav, Evropska komisija, Mednarodni denarni sklad, Svetovna banka, EBRD ...).

svetovni trg dela. Brez zaposlitve je bilo po svetu v letu 2013 skoraj 202 milijona oseb, kar je 5 milijonov več kot v letu prej. Stopnja globalne brezposelnosti je znašala 6% in se ohranila na ravni iz leta 2012.

Evro območje je v drugem četrtletju leta 2013 po osemnajstih mesecih beležilo pozitivno gospodarsko rast in tako izplavalo iz recesije. Druga polovica leta je bila v znamenju šibke rasti. Gospodarstvo se je v letu 2013 realno zmanjšalo za 0,5%, to je za 0,2 odstotne točke manj kot v letu 2012. Letna inflacija je februarja 2013 prvič po novembru leta 2010 zdrsnila pod 2%, to je na raven srednjeročnega cilja ECB, nato pa se je bolj ali manj ves čas zniževala. Ob koncu leta 2013 je znašala 0,8% in se tako v primerjavi z letom 2012 več kot prepolovila. Med glavnimi razlogi za izrazito znižanje inflacije je strm padec cen energentov. Povprečna inflacija je znašala 1,4% in bila za 1,1 odstotne točke nižja kot v letu 2012. Brezposelnost se je zadrževala na visokih ravneh in decembra leta 2013 bila 12-odstotna, kar pomeni medletno povečanje za 0,1 odstotne točke. Število brezposelnih se je v letu 2013 povzpelo na preko 19 milijonov. Po porastu v začetku leta je evro februarja izgubil na vrednosti, od marca do avgusta se gibal med 1,28 in 1,32 dolarja, nato pa se do konca leta okrepil na 1,3791 dolarja.

Slovensko gospodarstvo je bilo v letu 2013 podprto z izvozom, medtem ko je bil vpliv domače porabe še močno negativen. Bruto domači proizvod je realno zdrsnil za 1,1%, kar je za 1,4 odstotne točke nižji zdrs kot v letu 2012. Gibanje cen je bilo zaradi nadaljnega znižanja gospodarske aktivnosti v domačem in mednarodnem okolju ter poslabšanja razmer na trgu dela umirjeno. Kljub julijskemu dvigu DDV, je bila zabeležena le 0,7-odstotna letna inflacija, to je kar za 2 odstotni točki nižja kot leto poprej. V povprečju so se cene življenjskih potrebščin v letu 2013 podražile za 1,8%, po tem ko so v letu 2012 porasle za 2,6%. Število brezposelnih se je povzpelo na 124 tisoč, to je za 5% v primerjavi s koncem leta 2012. Stopnja brezposelnosti je beležila dvig za pol odstotne točke in dosegla 13,5%.

V **Italiji** sta bili prvi dve četrtletji leta 2013 v znamenju negativne gospodarske rasti, v drugi polovici leta pa je prišlo do preobrata. Država je v zadnji četrtini leta zabeležila prvo povečanje bruto domačega proizvoda po več kot dveh letih in se tako iztrgala iz primeža rekordno dolge recesije, ki je za sabo pustila veliko škodo. Posledice se kažejo v močnem nazadovanju in veliki ranljivosti. Rast je ovirala tudi politična nestabilnost. Vlada je pod aprila prevzetim vodstvom novega premierja Enrica Lette snovala nove varčevalne ukrepe, ki predstavljajo temelj za nadaljnje okrevanje. Gospodarstvo je v letu 2013 oslabilo za 1,9%, kar je za 0,6 odstotne točke manj kot v letu 2012. Rast cen se je v letu 2013, kljub oktobra izvedenemu dvigu stopnje DDV iz 21% na 22%, umirila, kar je posledica padca cen energentov ter intenzivnega in dolgotrajnega krčenja potrošnje gospodinjstev. Medletna inflacija se je spustila iz 2,3% na 0,7%, povprečna inflacija pa iz 3% na 1,2%. Položaj na italijanskem trgu dela se je dodatno zaostрил in povzročil porast števila oseb brez dela za 12,1%, to je na preko 3,2 milijona. Stopnja brezposelnosti se je v letu 2013 povečala za 1,4 odstotne točke na 12,7%. Razpoložljivi dohodki prebivalstva so se skrčili ter potisnili navzdol zaupanje in že tako močno okrnjeno potrošnjo.

Avstrija je v letu 2013 beležila skromno 0,4-odstotno gospodarsko rast, to v primerjavi z letom 2012 pomeni upočasnitev za 0,3 odstotne točke. Razlog je slabitev izvoza, kot posledica težavnih razmer v najpomembnejših izvoznih partnericah, ter šibka zasebna potrošnja, povezana z naraščajočo brezposelnostjo ter krčenjem realnega dohodka družin. Inflacijska gibanja so bila v letu 2013 razmeroma stabilna. Medletno so cene življenjskih potrebščin poskočile za 2%, v povprečju leta pa bile višje za 2,1%. Razmere na trgu dela so se tekom leta 2013 vztrajno slabšale. Stopnja brezposelnosti se je iz 8,6%, kolikor je znašala ob koncu leta 2012, povzpela na 9,5%. Brez zaposlitve je na zadnji dan leta 2013 bilo preko 361 tisoč oseb, to je za 11,9% več kot leto poprej.

Hrvaška je s 1. julijem 2013 postala polnopravna članica Evropske unije. V letu 2013 se je soočala z nadaljevanjem neugodnih gospodarskih gibanj, povezanih z upadom zasebne potrošnje zaradi porasta brezposelnosti in zmanjšanja razpoložljivega dohodka družin ter krčenjem investicij in izvoza. Prišlo je do realnega zmanjšanja gospodarstva za 1%, kar predstavlja polovico zabeleženega v letu 2012. Inflacijski pritiski so bili šibki in posledično privedli do umiritve inflacije. Medletno je bila zabeležena 0,3-odstotna inflacija oziroma za 4,4 odstotne točke nižja kot leta 2012. Povprečna inflacija se je v letu 2013 iz 3,4% spustila na 2,2%. Stopnja brezposelnosti je decembra leta 2013 znašala 21,6%, kar je 0,5 odstotne točke več kot leto prej. Na zavodu za zaposlovanje je bilo registriranih dobrih 363 tisoč brezposelnih, to pomeni 1,5-odstotni porast glede na konec leta 2012.

4.3 KONKURENCA

Velikost trga ob zahodni slovenski meji, opredeljena s skupno ustvarjeno bruto realizacijo glavnih ponudnikov iger na srečo, se zmanjšuje že od leta 2007 dalje. V letu 2013 je bilo zabeleženo 10-odstotno krčenje trga, kar kaže na umiritev glede na leto 2012, ko je doseglo 16%. Igralnicam družbe Hit je bruto realizacija padla za 11%, konkurenci pa za slabih 9%. Prišlo je do spremembe razmerij tržnih deležev za 0,7 odstotne točke v korist konkurence. Hitov tržni delež je tako znašal 40,7%. Po kriteriju obiska je bilo krčenje trga manjše. Igralnice in igralni saloni na Goriškem ter igralnica v Benetkah so v letu 2013 skupno beležili za 3% manj obiskov kot leto prej.

Italija

Italijanski igralniški trg je deležen hitre liberalizacije, ki se je začela pred letom 2008, z razmahom gospodarske krize pa se še pospešila. Poleg štirih klasičnih igralnic se na trgu najde pestro ponudbo drugih vrst iger, med katerimi največjo konkurenco družbi Hit predstavljajo igralni avtomati izven igralnic ter spletna ponudba iger. Prav rast in razvoj slednjih povzročata velike strukturne spremembe v igralniški panogi v Italiji, saj prevzema goste klasičnim igralnicam ter niža njihove prihodke. S koncem leta 2012 so italijanske spletne igralnice razširile ponudbo z igro na igralnih avtomatih, kar je vplivalo na silovito povečanje njihovih prihodkov v letu 2013.

V letu 2013 sta se obisk in bruto realizacija italijanskih igralnic nadalje skrčila, kot posledica omenjene liberalizacije igralniške ponudbe ter zaostrenih gospodarskih razmer, ki vztrajno slabšajo finančni položaj gostov. Igralnica v Benetkah, največji Hitov konkurent, je beležila 9-odstotni padec bruto realizacije v primerjavi z letom 2012. V letu 2013 je bila sprejeta odločitev ter sproženi postopki za oddajo igralnice v upravljanje za dobo 30 let, ki med drugim prinaša prenovno ter širitev ponudbe. Najmanjšega, 1-odstotnega, znižanja prihodkov je bila v letu 2013 deležna igralnica Campione, medtem ko se je upad v ostalih dveh igralnicah gibal med 8% in 12%. Negativna gibanja obiska in realizacije so igralnice blažile z organizacijo raznovrstnih turnirjev, intenziviranjem uporabe direktnega mailinga, razvojem kluba lojalnosti, nagrajevanjem obiskov, pospešenim delom z novimi segmenti gostov, zlasti kitajskimi in porterskimi ... Igralnica Saint Vincent se lahko pohvali z zaključkom obsežnejše dvoletne prenove ob koncu leta 2013. Ta je poleg obnove in pripojitve hotela Billia ter preoblikovanja v turistični resort zajemala še delno obnovo igralnice in parkirišča. Velikega pomena za poslovanje italijanskih igralnic so znižane efektivne obdavčitve, ki so jih v zadnjih, kritičnih letih dosegle z lokalnimi oblastmi.

Med ostalimi vrstami iger na srečo so zelo razširjeni avtomati izven igralnic, katerih ponudba že nekaj let nenehno narašča in se izboljšuje. Po neuradnih podatkih se je njihovo število na območju celotne Italije v letu 2013 gibalo okrog 425,5 tisoč. Od tega je bilo 372 tisoč tako imenovanih igralnih avtomatov »comma 6a« in 50,5 tisoč VLT² avtomatov. V letu 2013 se je prvič prekinil trend rasti njihove bruto realizacije. Priljubljenost spletnih igralnic še kar narašča. Njihova bruto realizacija se je v letu 2013 močno povečala, na kar je vplivala tudi uvedba spletnih iger igralnih avtomatov ob koncu leta 2012. Igranje pokra preko spletnih ponudnikov je v upadu.

Avstrija

V letu 2013 je po neuradnih podatkih obisk avstrijskih igralnic porasel, po tem ko je bilo leto 2012 zaznamovano s padci tako obiska kot prihodkov. Gospodarska klima je bila v primerjavi s tisto v Italiji ugodnejša. Pozitiven prispevek so imele davčne olajšave, ki so s koncem leta 2011 znižale efektivno obdavčitev s 40%-45% na 30% realizacije od iger na srečo.

Izvajajo se tudi že aktivnosti, povezane s sredi leta 2010 sprejetim zakonom o igralništvu, ki bo pričel veljati leta 2015, za igralne avtomate izven igralnic pa v letu 2014. Bistvene novosti, ki jih prinaša zakon, se nanašajo na povečanje števila licenc za koncesijo iz 12 na 15, za kar je že potekal prvi razpis, omejitve za salone z igralnimi avtomati in ponudnike posameznih avtomatov ter za izvajanje igre poker in uvedbo novega, dodatnega davka od iger na srečo v višini 10% od realizacije.

Slovenija

Igralnim salonom na Goriškem je v letu 2013 bruto realizacija po ocenah upadla za nadaljnjih 8%, obisk pa za 2,5%. Za ublažitev padcev so saloni intenzivirali trženjske akcije ter aktivno uvajali novosti. Igralni salon Fortuna je tako sredi leta razširil ponudbo z odprtjem zunanje igralnice.

² VLT (angl. Video Lottery Terminal) je igralna naprava, podobna igralnemu avtomatu, le da je povezana v centraliziran računalniški sistem.

Najuspešnejša po rezultatih sta bila prav igralni salon Fortuna in igralni salon Venko, ki sta padec obiskov v letu 2013 omejila na en odstotek. Poslovanje se je po razpoložljivih podatkih glede na leto 2012 poslabšalo tudi v ostalih slovenskih igralnicah in igralnih salonih. Igralnica Bled naj bi v letu 2013 beležila za desetino manj bruto realizacije kot leto prej. Družba Alea Iacta je v letu 2013 nadaljevala s prizadevanji za pridobitev koncesije za izgradnjo igralnega salona na Mednarodnem mejnem prehodu Vrtojba.

5 TRŽENJE

Z marketinškega vidika je bilo leto 2013 zelo dinamično. Izvajale so se aktivnosti, skladno z letnim marketinškim planom ter ukrepi opredeljenimi v sklopu prodajno-tržnega prestrukturiranja družbe. Z njimi je bilo podprto izvajanje Hitove poslovne strategije in dan prispevek k doseganju temeljnih ciljev iz poslovnega prestrukturiranja družbe.

V okviru **prodajnih aktivnosti na terenu** so bili na trgu aktivni VIP gostitelji, ki so v sodelovanju z obstoječimi gosti pridobivali nove goste in obujali obisk tistih, ki so zmanjšali pogostost zahajanja v Hitove igralnice. V mesecu juliju je družba odprla svoje predstavništvo v Milanu, z oktobrom pa vzpostavila informacijski točki v Rimu in na Siciliji. Nadaljevala je gradnjo mreže prodajnih zastopnikov in agentov, preko katerih trži ponudbo celotne skupine Hit ter intenzivirala trženje na segmentu kitajskih gostov. Obisk je pospeševala s trženjem organiziranih skupin, brezplačnimi avtobusnimi linijami za prevoz italijanskih in avstrijskih gostov, izvajanjem vrste promocijsko-prodajnih aktivnosti ter predstavitvami v italijanskih VLT igralnih salonih in dvoranah za poker. V letu 2013 je okrepila trženjsko sodelovanje z njenimi odvisnimi družbami ter aktivno delala na področju prepoznavnosti in privlačnosti Hitove ponudbe. Pestro dogajanje iz trga je z organiziranjem posebnih tematskih srečanj prenesla tudi v igralniško-zabavišne centre.

V letu 2013 je nadalje **gradila klub lojalnosti »Privilege klub«** ter **uvajala CRM filozofijo v vse poslovne procese**. Z mesecem majem je bila izvedena prilagoditev politike ugodnosti, ki je gostom cenovno približala ponudbo internih storitev ter z dodatnimi ugodnostmi povečala vrednost posameznega klubskega nivoja. Potekale so aktivnosti za razširitev kluba na gostinski del in spletno igralnico, z namenom celovitejšega spremljanja gosta in nagrajevanja njegove potrošnje. Marketinške aktivnosti so bile orientirane v izvajanje promocij in pošiljanje poprodajnih ponudb za krepitev lojalnosti in razvijanje gostov. Atraktivnost promocij in učinkovitost komunikacije z gosti je družba povečala z nadaljnjim razvojem interaktivnega komunikacijskega kanala »I-view«.

Komunikacijske aktivnosti družbe so bile v letu 2013 usmerjene v večanje prepoznavnosti blagovne znamke Hit Casinos, podporo marketinškim aktivnostim v igralnicah in prodajnim aktivnostim na terenu, ciljno oglaševanje za posamezne skupine gostov, ohranjanje, obnavljanje in dopolnjevanje lastnih oglaševalskih in usmerjevalnih tabel ... Oblikovana je bila strategija nastopa družbe na spletu, povečana intenzivnost koriščenja sodobnih informacijskih tehnologij, kot so socialna omrežja in spletni brskalniki, ter prenovljen del Hitovih spletnih strani in grafika za slovensko spletno igralnico. Komunikacijsko je družba podprla tudi ostalo ponudbo (konferenčno dejavnost, salon za poker, center dobrega počutja Spa Perla ...), ter koordinirala aktivnosti tržnega komuniciranja z odvisnimi družbami.

Poskrbela je za pester in kvaliteten **zabavni program** v igralniško-zabavišnih centrih in s tem povečala njihovo privlačnost.

6 ZAVEZA DRUŽBENI ODGOVORNOSTI

Javnost pogosto družbeno odgovornost enači z višino finančnih sredstev, ki jih posamezni poslovni subjekti namenjajo sponzorskim projektom in donacijam. Bistvo družbeno odgovornega delovanja pa se skriva globlje, v realnih, življenjskih povezavah in vpetostjo vsakodnevnega poslovanja družb tako v naravno kot širše družbeno okolje. Družba Hit je v okolja, v katerih še danes posluje, vnesla številne novosti in spremembe ter vidno vplivala tako na samo podobo, življenje in dogajanje v njih. Postala je motor turističnega razvoja, gibalno kulturnega in zabavnega življenja, odgovoren poslovni partner in zanesljiv delodajalec. To so vrednote, ki jih v poslovanju družbe želimo ohraniti tudi v prihodnosti.

Sponzorske in donatorske aktivnosti

Družbo Hit je bilo mnogokrat lahko prepoznati v vlogi organizatorja dogodkov, sponzorja, pokrovitelja, podpornika, donatorja, zaveznika številnih društev, klubov, organizacij, zavodov, ustanov, tudi posameznikov, pa športnih, kulturnih in drugih prireditev, festivalov in še česa.

Sponzorsko in donatorsko politiko družbe Hit smo zaradi drastičnih sprememb na Hitovem primarnem trgu in vse večje nekonkurenčnosti slovenskega poslovnega okolja prevetrili. Zmanjšanemu obsegu finančnih sredstev smo prilagodili tako geografska območja prisotnosti in nabor sponzoriranih področij, pri tem pa poudarili pomen realnih promocijskih učinkov odobrenih sponzorskih aktivnosti. Ohranili smo donatorsko podporo nekaterim socialnim, humanitarnim in podobnim projektom v krajih, kjer družba deluje. Politika velikih sponzorskih projektov in pomoči, ki je mestoma ustvarjala tudi odvisnost klubov od enega finančnega vira, v času sanacije poslovanja družbe Hit ni vzdržna.

Še v letu 2013 je družba pomagala in sodelovala z različnimi športnimi klubi in društvi (*Društvo mladi nogometaš, Odbojgarski klub Hit Nova Gorica, Kolesarski klub Nova Gorica, Šahovski klub Nova Gorica, Kajak klub Soške elektrarne, Košarkarski klub Kranjska Gora, ...*), turističnimi, kulturnimi in izobraževalnimi organizacijami in institucijami (*Fakulteta za uporabne družbene študije, Društvo upokojujencev družbe Hit, Goriško društvo ljubiteljev vrtnic, Rotarijski klub Solkan, Društvo OKO ...*).

V letu 2013 je družba Hit plačala kar 17,1 mio evrov koncesijske dajatve, od navedenega zneska pa sta po veljavni igralski zakonodaji 750.000 evrov prejeli Fundacija za financiranje športnih organizacij in Fundacija za financiranje invalidskih in humanitarnih organizacij.

V letih finančnega in organizacijskega prestrukturiranja družbe bo družba Hit skušala redefinirati koncept sponzorske in donatorske politike z uveljavljanjem projektnih mehanizmov. Za finančna in druga sredstva, predvsem storitve družbe, se bodo zainteresirane javnosti lahko potegovala na razpisih, ki bodo sistemizirali in jasneje definirali pogoje sodelovanja med družbo Hit in potencialnimi partnerji, prejemniki sponzorstev in donacij.

Družba Hit si bo intenzivno prizadevala za še tesnejše povezovanje z okolji, kjer deluje, tako, da bo poslovne izzive uresničevala s še dejavnejšim sodelovanjem z lokalnimi partnerji, dobavitelji ... S tovrstno usmeritvijo se družba Hit zavezuje k odgovornemu udejanjanju poslovnih ciljev, ki bodo prinašali koristi vsem deležnikom.

Energetska učinkovitost in varovanje okolja

V družbi Hit tako skrb za varovanje okolja kot ustrezen odnos do izkoriščanja energetskih virov oz. racionalne rabe energije predstavljata del organizacijske kulture. Družba ima, poleg vsega potrebnega za izpolnjevanje zakonsko postavljenih norm, vzpostavljeno tudi ločeno zbiranje odpadkov, izdelan plan odvoza in čiščenja komunalnih naprav ter kontrolo izvajanja omenjenih aktivnosti. Družba z neprestanim posodabljanjem in avtomatizacijo energetskih sistemov in uvajanjem novosti (sistem kogeneracije v centru Perla v Novi Gorici, fotovoltaična elektrarna na strehi Tehničnega centra v Kromberku) skrbi tudi za racionalno porabo energije in vode. Naša prizadevanja za varovanje okolja bomo z načrtnim spremljanjem učinkovite izrabe energije in drugimi načini nadaljevali tudi v obdobju prestrukturiranja družbe, obenem pa skrbno spremljali razvoj novih tehničnih rešitev.

Odgovorno uresničevanje osnovne dejavnosti

V družbi Hit se sistematično, na podlagi lastnih in mednarodnih izkušenj ter z upoštevanjem zakonskih usmeritev, razvija in udejanja različne rešitve, ki zagotavljajo varno in hkrati odgovorno izvajanje iger na srečo.

7 DOGODKI V LETU 2013³

Tabela 1: Pregled pomembnejših dogodkov v letu 2013.

Mesec	Dogodek
JANUAR	Spletna stran igralnice Perla proglašena za najboljšo stran slovenskih ponudnikov iger na srečo. V igralniško-zabaviških centrih Perla in Park vrednost dobitkov preseže 300 tisoč evrov.
FEBRUAR	Družba Hit skupaj z agencijo SPIRIT v Milanu priredi »Slovenski večer«, največji promocijski dogodek slovenskega turizma za novinarsko javnost v Italiji. Igralniško-zabavišni center Perla izplača za 170 tisoč EUR dobitkov.
MAREC	Odpoklic bivšega predsednika in članov uprave ter imenovanje novega predsednika uprave za obdobje šestih mesecev, mag. Dimitrija Picigo. Vlada imenuje novega predstavnika države v nadzornem svetu, Borisa Tomašiča. Potek mandata predsedniku nadzornega sveta, Andreju Cetinskemu ter imenovanje novega predsednika, Marina Furlana. Nadzorni svet ustanovi Nominacijski odbor kot posebno komisijo, pristojno za izbiro in nominacije kandidatov za člane nadzornega sveta. Družbi podeljen osnovni certifikat Družini prijazno podjetje. V igralniško-zabaviških centrih Perla in Park izplačajo preko 1,5 milijona evrov dobitkov.
APRIL	Vlada odpokliče člana nadzornega sveta Borisa Tomašiča in na njegovo mesto imenuje Silvana Križmana. Praznovanje 7. obletnice delovanja Casino Drive-in igralnega salona. V igralniško-zabaviškem centru Perla vrednost dobitkov preseže 1,8 milijona evrov.
MAJ	Odprtje nove igralnice na prostem v igralniško-zabaviškem centru Korona v Kranjski Gori. Igralniško-zabavišna centra Perla in Korona izplačata za skoraj 450 tisoč evrov dobitkov.
JUNIJ	Imenovanje novega predsednika uprave družbe Hit, mag. Dimitrija Picigo. Skupščina za nova člana nadzornega sveta družbe potrdi Mirana Lampreta in Nado Drobne Popovič. V igralniško-zabaviških centrih Perla in Korona vrednost izplačanih dobitkov doseže 250 tisoč evrov.
JULIJ	Nadzorni svet soglasno potrdi predlagana člana uprave, go. Simono Mele in g. Zvonka Šulerja. Družba v Milanu odpre prvo Hitovo predstavništvo v Italiji. Podpis pogodbe z Mariborskimi plinovodi o 10-letnem sodelovanju pri energetski oskrbi IZC Mond iz kogeneracije. Igralniško-zabavišna centra Perla in Korona izplačata za 180 tisoč evrov dobitkov.
AVGUST	V igralniško-zabaviških centrih Perla in Park vrednost dobitkov preseže pol milijona evrov.
SEPTEMBER	Praznovanje 20-letnice Perle, Hitovega največjega igralniško-zabavišnega centra. Igralniško-zabavišni center Perla izplača dobrih 450 tisoč evrov dobitkov.
OKTOBER	Predstavitve družbe Hit ter njenega sodelovanja z agencijama Spirit in Turismo FVG, to je projekta skupnega trženja čezmejnih tematskih turističnih paketov, na mednarodni turistični borzi TTG Incontri v italijanskem Riminiju. Uspešna udeležba Hitovih gostincev na 60. gostinsko-turističnem zboru v Podčetrtku. V igralniško-zabaviškem centru Perla padejo dobitki v vrednosti 131 tisoč evrov.
NOVEMBER	Igralniško-zabavišni center Park izplača skoraj 100 tisoč evrov dobitkov.
DECEMBER	Praznovanje 29 let delovanja igralniško-zabavišnega centra Park, 22 let delovanja igralniško-zabavišnega centra Korona ter 6 let delovanja igralniško-zabavišnega centra Mond v Šentilju. V igralniško-zabaviških centrih Perla, Park in Korona ter igralnici Fontana vrednost dobitkov preseže 150 tisoč evrov.

³ Prikazane vrednosti dobitkov zajemajo izplačila višja od 25 tisoč EUR.

8 POSLOVNO POROČILO

8.1 UVOD

Poslovanje družbe Hit v letu 2013 je ostalo oteženo. Primarni igralniški trg, Italija, je vztrajal v recesiji in se spopadal z naraščajočo brezposelnostjo, ki je povečala pesimizem ter negativno vplivala na zaupanje in finančno stanje prebivalstva ter posledično na manjšo potrošnjo in obisk gostov. Konkurenca se je nadalje širila, razvijala ter intenzivneje in agresivneje nastopala na trgu. Prihodki družbe so se v prvi polovici leta 2013 poglobljeno krčili, s planom poslovanja načrtani cilji pa vse bolj oddaljevali. Omenjeno je bilo povod za oblikovanje dodatnih ukrepov za zaustavitev padanja prihodkov in učinkovito obvladovanje stroškov, katerih dosledno izvajanje je prispevalo k umiritvi padca bruto realizacije in izboljšanju poslovanja družbe v drugi polovici leta. Družbi je uspelo medletni upad bruto realizacije omejiti na 8%, stroške in odhodke poslovanja znižati za 11% in tako leto 2013 zaključiti z dobičkom iz poslovanja. Čisti poslovni izid družbe je bil v letu 2013 še vedno negativen ter zaznamovan s slabitvijo finančnih naložb, terjatev in sredstev ter oblikovanjem rezervacij.

Aktivnosti za izboljšanje poslovanja so zajemale izgradnjo zunanje igralnice v igralniško-zabaviščnem centru Korona, pospešeno, atraktivno in raznoliko promocijo, širitev mreže agentov, odpiranje informacijskih točk na primarnem trgu, izkoriščanje sistema za upravljanje odnosov z gosti, posodobitev in prilagoditev ponudbe igral in iger, dvig kakovosti storitev ter vrsto drugih.

Bruto eksterna realizacija (to so poslovni prihodki z vključenim davkom na igre in izstopnim DDV) je v letu 2013 znašala 141,2 mio EUR, kar je za 8% manj od dosežene realizacije v letu 2012.

V letu 2013 je družba imela še 7,3 mio EUR **finančnih prihodkov** in 0,2 mio EUR **drugih prihodkov**. Vrednost **celotnih prihodkov** je tako dosegla 125,9 mio EUR in bila za 4% pod doseženo v letu 2012.

Vsi **stroški in poslovni odhodki** so v letu 2013 znašali 116,2 mio EUR, to je za 11% manj od doseženih v letu 2012. **Finančnih odhodkov**, med katerimi glavnino predstavljajo odhodki za obresti od najetih posojil ter odhodki iz slabitev finančnih naložb, je bilo 11,3 mio EUR, **drugih odhodkov** pa 0,5 mio EUR. **Skupna vrednost stroškov in odhodkov** družbe je tako v letu 2013 dosegla 127,9 mio EUR.

V letu 2013 je družba ustvarila 2,3 mio EUR **dobička iz poslovanja (EBIT)**, medtem ko je v letu 2012 iz poslovanja beležila izgubo v višini 1,2 mio EUR.

Družba je v letu 2013 poslovala z 1,7 mio EUR **čiste izgube**. V letu 2012 je družba zabeležila 37,0 mio EUR čiste izgube.

Ob koncu leta 2013 je bilo v družbi 1.537 **zaposlenih**, kar je 27 delavcev manj kot zadnji dan leta 2012. Povprečno je imela družba v letu 2013 1.550 zaposlenih, na podlagi delovnih ur pa 1.435 zaposlenih.

Gostje Hitovih igralnic in igralnega salona so v letu 2013 ustvarili 1.330,7 tisoč **obiskov**, to pomeni 4-odstoten upad glede na leto 2012.

Hotelske kapacitete je v letu 2013 koristilo 76,4 tisoč gostov oziroma za 6% več kot v letu 2012. Zabeleženo je bilo 142,7 tisoč **nočitev**, kar v primerjavi z letom poprej pomeni porast za 4%.

Igralniškimi gostom je bilo ob koncu leta na voljo 2.686 **igralnih avtomatov** in 174 **igralnih miz**, hotelskim gostom pa 885 **ležišč** oziroma 470 **sob**. V letu 2013 so hotelske kapacitete ostale nespremenjene, igralniške pa se v sklopu izvedenih ukrepov za optimiranje stroškov zmanjšale za 244 igralnih avtomatov in 9 igralnih miz. Igrala so se odstranila iz manj zanimivih in slabše obiskanih lokacij znotraj igralnic.

8.2 IGRE NA SREČO⁴

Družba je v letu 2013 z igrami na srečo ustvarila 125,7 mio EUR bruto realizacije (to je vsota poslovnih prihodkov od iger na srečo in vrednosti vstopnine, pred obračunom davkov).

8.2.1 Realizacija od iger na srečo

Osnovna realizacija od iger na srečo je v letu 2013 znašala 125,7 mio EUR, kar je za 8% manj od dosežene v letu 2012. V prvem polletju leta 2013 je z vztrajanjem recesije na primarnem trgu, Italiji, in posledično s finančnim pešanjem gostov prišlo do ponovne poglobitve medletnega padca prihodkov Hitovih igralnic. Dodatno je razmere zaostrovala še krepitev in agresiven nastop konkurence. Družba je reagirala s pripravo dodatnih ukrepov v sklopu poslovnega prestrukturiranja in tako ublažila padec realizacije v drugi polovici leta.

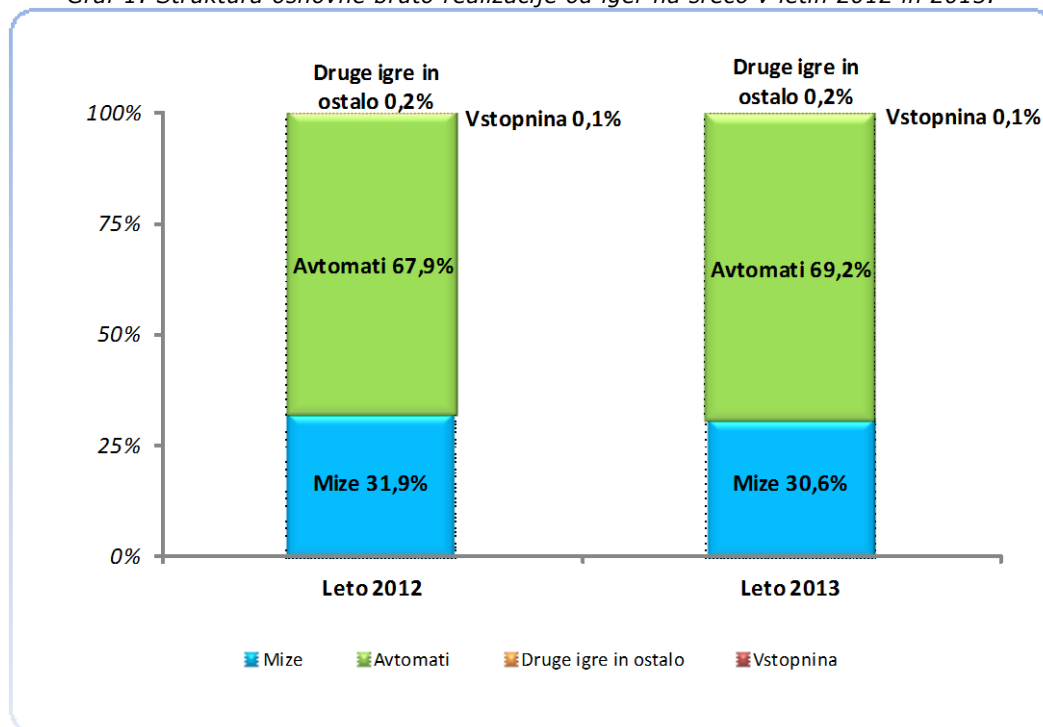
Struktura bruto realizacije igralništva se je v letu 2013 za 1,3 odstotne točke povečala v prid realizacije igralnih avtomatov na račun znižanja deleža realizacije igralnih miz. Realizacija igralnih avtomatov je tako v celotni realizaciji predstavljala 69,2%, realizacija igralnih miz 30,6%, realizacija drugih iger in vstopnine pa 0,2%.

Igralni avtomati so ustvarili 86,9 mio EUR bruto realizacije oziroma za 7% nižjo vrednost kot v letu 2012.

Bruto realizacija **igralnih miz** je dosegla 38,4 mio EUR, to je za 12% manj kot v letu 2012. Realizacija igralnih miz brez napitnine (WIN) je bila nižja za 12%, napitnina, ki predstavlja neobdavčeni del realizacije miz, pa nižja za 11%.

Z **drugimi igrami** (bingo in stave) in **vstopnino** je bilo v letu 2013 realizirano 0,3 mio EUR, kar je enako doseženi vrednosti v letu 2012.

Graf 1: Struktura osnovne bruto realizacije od iger na srečo v letih 2012 in 2013.



⁴ K realizaciji od iger na srečo uvrščamo tudi realizacijo od vstopnin v igralnice.

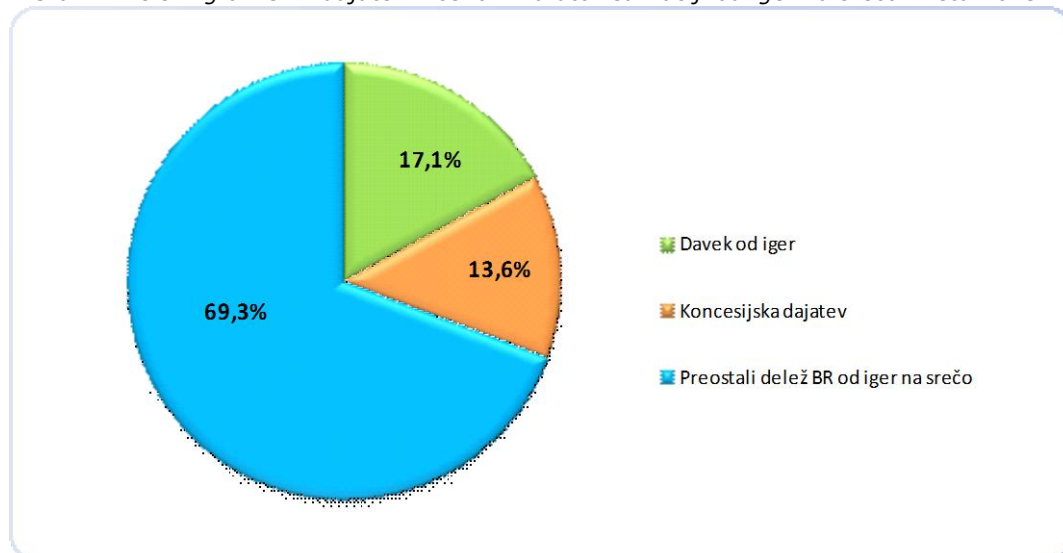
8.2.2 Igralniške dajatve

Igralnice in igralni salon družbe so v letu 2013 plačali 38,6 mio EUR **igralniških dajatev**, od tega 21,5 mio EUR **davka od iger na srečo** ter 17,1 mio EUR **koncesijske dajatve**. Igralniške dajatve so predstavljale 32,2% od davčne osnove (bruto realizacija od iger na srečo zmanjšana za vrednost prejetih napitnin in vstopnine) oziroma 30,7% od dosežene bruto realizacije igralništva. V primerjavi z letom 2012 je bila vrednost igralniških dajatev nižja za 8%. Obračunanega je bilo tudi 0,01 mio EUR **izstopnega DDV od vstopnine**.

Tabela 2: Igralniške dajatve v letu 2013 in primerjava z letom 2012 v 000 EUR.

	Leto 2013	Leto 2012	Indeks 2013/2012
Davek od iger na srečo	21.513	23.464	92
Koncesijska dajatev	17.051	18.461	92
Igralniški davki skupaj	38.563	41.925	92
<i>Delež v osnovni bruto realizaciji od iger na srečo</i>	<i>30,7%</i>	<i>30,6%</i>	<i>+0,2 odst. t.</i>
<i>Delež v davčni osnovi</i>	<i>32,2%</i>	<i>32,1%</i>	<i>+0,2 odst. t.</i>

Graf 2: Deleži igralniških dajatev v osnovni bruto realizaciji od iger na srečo v letu 2013.

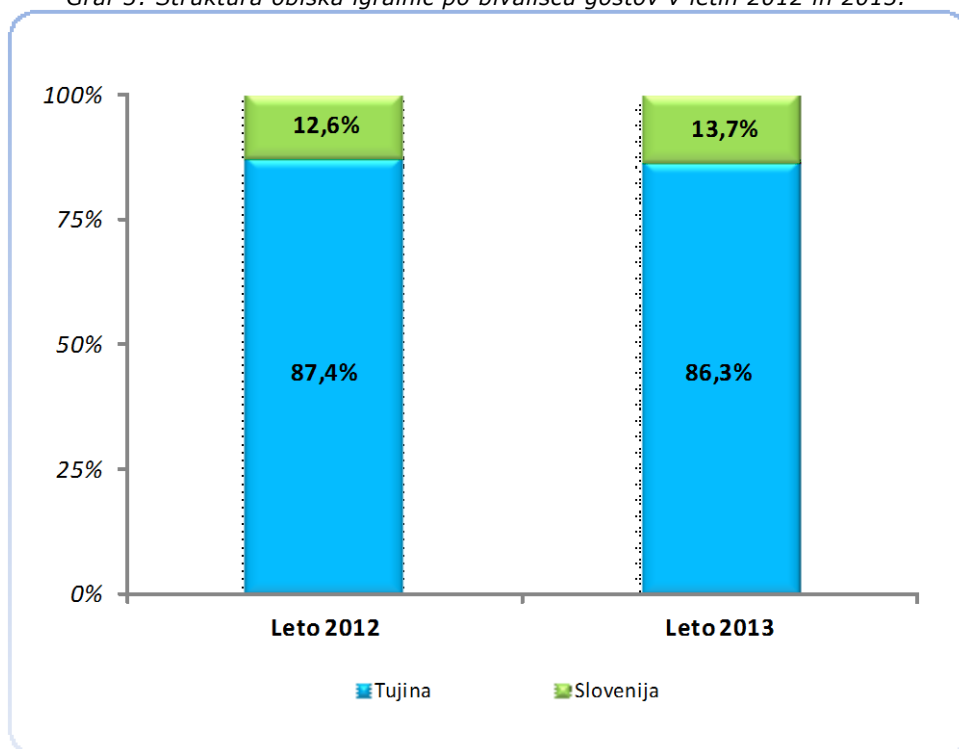


Dejavnost prirejanja iger na srečo je po Zakonu o davku na dodano vrednost (ZDDV) oproščena plačevanja DDV. Družba Hit pa opravlja po ZDDV tudi obdavčljive dejavnosti, med katerimi je najpomembnejša gostinska, zato sme vstopni DDV obračunati za delež prihodkov obdavčljivih dejavnosti v vseh prihodkih družbe. To pomeni, da je vrednost vseh nabav družbe enaka njihovi neto vrednosti povečani za neodbitni vstopni DDV. Delež odbitnega DDV je v letu 2013 znašal 9%, vrednost neodbitnega vstopnega DDV pa je dosegla 3,7 mio EUR. Neodbitni DDV predstavlja za družbo dodatno davčno obremenitev.

8.2.3 Obisk

V letu 2013 so igralnice in igralni salon družbe beležili **1.330,7 tisoč obiskov**, kar predstavlja 4-odstotni upad glede na predhodno leto. Razlogi ostajajo povezani s krčenjem razpoložljivih finančnih sredstev gostov zaradi kritičnih razmer v gospodarstvu in trgu dela v Italiji ter povečano aktivnostjo konkurence.

Graf 3: Struktura obiska igralnic po bivališču gostov v letih 2012 in 2013.



8.3 NOČITVE, HRANA IN PIJAČA

V letu 2013 je bruto realizacija gostinske dejavnosti⁵ (realizacija od nočitev, hrane, pijače, ostala realizacija) znašala 16,8 mio EUR.

8.3.1 Storitve od nočitev, hrane in pijače⁶

Družba je v letu 2013 s prodajo **storitev od nočitev, hrane in pijače**⁶ dosegla 16,8 mio EUR bruto realizacije, kar je za 9% manj od dosežene vrednosti v letu 2012. Na znižanje prihodkov je v večji meri vplival meseca maja izpeljan ukrep, ki je zajemal spremembo politike kluba lojalnosti v smeri zvišanja popustov na interne storitve gostinstva in s tem omogočanje gostom hitrejše koriščenje bonitet klubskega programa.

V letu 2013 so bili z vsemi vrstami gostinskih storitev ustvarjeni nižji prihodki kot v letu 2012. Vrednost prodane hrane je bila manjša za 7%, vrednost prodane pijače manjša za 12%, vrednost prodanih nočitev pa manjša za 11%. Struktura bruto realizacije se je v letu 2013 spremenila v prid realizacije od hrane za 1,3 odstotne točke na račun znižanja deleža realizacije od pijače za 0,9 odstotne točke in deleža realizacije od nočitev za 0,4 odstotne točke. Največ, 45,3%, je v bruto realizaciji gostinske dejavnosti predstavljala realizacija od hrane. Delež realizacije od pijače je znašal 28,6%, realizacije od nočitev 25,5%, realizacije ostalih storitev pa 0,6%.

⁵ V vrednosti je vključena tudi vrednost internih storitev reklame in reprezentance, ki je v letu 2013 znašala 8,0 mio EUR.

⁶ K storitvam od nočitev, hrane in pijače spadajo tudi ostale storitve gostinske dejavnosti, vse vrednosti z vključenim izstopnim DDV.

Graf 4: Struktura bruto realizacije od nočitev, hrane in pijače družbe v letih 2012 in 2013.

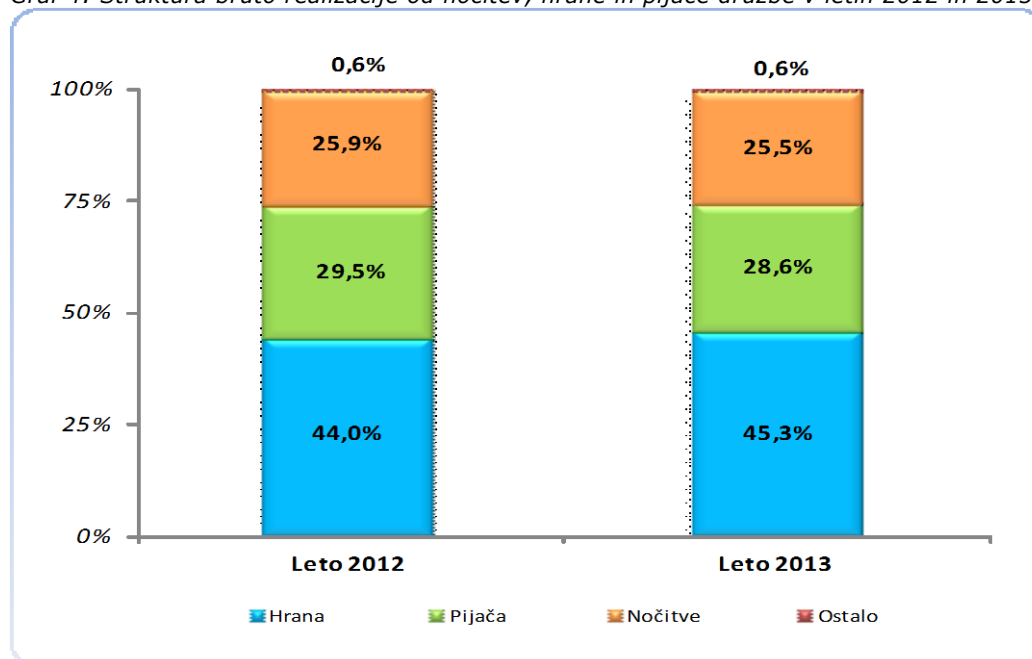


Tabela 3: Bruto realizacija gostinstva po vrstah storitev v letu 2013 in primerjava z letom 2012 v 000 EUR.

Vrsta realizacije	Leto 2013	Delež	Leto 2012	Indeks 2013/2012
Hrana	7.631	45,3%	8.172	93
Pijača	4.806	28,6%	5.471	88
Nočitve	4.292	25,5%	4.805	89
Ostalo	103	0,6%	110	93
Skupaj	16.831	100,0%	18.558	91

Hoteli v igralniško-zabaviščnih centrih so k celotni bruto realizaciji gostinske dejavnosti prispevali 78,9%, dva hotela izven zabaviščnih centrov 12,7%, preostanek pa je bil realiziran z gostinstvom v igralniško-zabaviščnem centru Mond, Casino Drive-in igralnem salonu, igralnici Fontana ter Športnem centru Hit. V primerjavi z letom 2012 je bila realizacija hotelov v treh igralniško-zabaviščnih centrih nižja za 9%, preostalih dveh hotelov družbe nižja za 10%, manjših gostinskih enot pa nižja za 13%.

Tabela 4: Bruto vrednost storitev od nočitev, hrane in pijače ločeno za hotele in manjše gostinske enote v letu 2013 ter primerjava z letom 2012 v 000 EUR.

Gostinska enota	Leto 2013	Delež	Leto 2012	Indeks 2013/2012
Hoteli v IZC	13.273	78,9%	14.555	91
Hotela izven IZC	2.135	12,7%	2.362	90
Manjše gostinske enote *	1.423	8,5%	1.641	87
Skupaj	16.831	100,0%	18.558	91

*gostinstvo v IZC Mond, igralnici Fontana, Casino Drive-in igralnem salonu ter Športnem centru Hit

8.3.2 Nočitvene kapacitete in njihova zasedenost

V letu 2013 je v Hitovih hotelih bivalo 76,4 tisoč **hotelskih gostov**, to je za 6% več kot v letu 2012. Zabeleženo je bilo 142,7 tisoč **nočitev** oziroma porast za 4% glede na leto 2012. Glavnina, to je 78,9%, vseh nočitev je bila realizirana v hotelih znotraj igralniško-zabaviščnih centrov.

Zasedenost nočitvenih kapacitet se je v primerjavi z letom 2012 izboljšala, in sicer zasedenost ležišč za 2 odstotni točki, zasedenost sob pa za 1 odstotno točko. Ležišča so bila tako v letu 2013 zasedena 44-odstotno, sobe 51-odstotno.

Tabela 5: Zasedenost nočitvenih kapacitet hotelov družbe v letu 2013 in primerjava z letom 2012.

	Leto 2013	Leto 2012
Zasedenost sob	51%	50%
Zasedenost ležišč	44%	42%

8.4 OSTALE DEJAVNOSTI

8.4.1 Hittours

Leto 2013 je bilo za potovalno agencijo Hit tours še v znamenju krčenja prihodkov. Se je pa to v primerjavi s predhodnimi leti zmanjšalo. Opazen je trend povečanega povpraševanja po krajših in cenejših aranžmajih ter nizkocenovnih letalskih prevoznikih, kot posledica vse bolj omejenih finančnih sredstev kupcev. Glavnino prihodkov, to je 85%, je agencija ustvarila s prodajo letalskih vozovnic in hotelskih namestitev. Agencija je v letu 2013 okrepila trženjske aktivnosti ter sodelovanje s Hitovo prodajno službo in gostitelji, z namenom zagotavljanja gostom igralniško-zabavišnih centrov družbe najkvalitetnejše storitve v najkrajšem možnem času. Leto 2013 je prineslo tudi selitev na novo lokacijo, v poslovni center družbe Hit.

8.4.2 Športni center Hit

Športni center Hit je v letu 2013 povečal prihodke od dvoranskih in zunanjih športnih ter večnamenskih površin, ki so jih uporabniki koristili predvsem za športne aktivnosti in dogodke ter razne kulturno-zabavne prireditve. Omenjeno se je odrazilo tudi v povečanju prihodkov pripadajoče gostinske ponudbe centra.

8.4.3 Konferenčna dejavnost

V letu 2013 se je prekinil trend padanja prihodkov konferenčne dejavnosti, povezan s posledicami, ki jih je v podjetjih pustila gospodarska kriza. Sprememba cenovne politike se je izkazala kot dobra poteza. Povzročila je porast števila, podaljšanje trajanja in izboljšanje udeležbe organiziranih dogodkov. K boljšim rezultatom je prispevala tudi prenovljena spletna stran ter izboljšani parametri za pojavnost preko splošnih spletnih iskalnikov.

8.4.4 Center dobrega počutja Spa Perla

Center dobrega počutja Spa Perla je v letu 2013 gostil več gostov, realiziral večji obseg storitev in posledično povečal prihodke v primerjavi z letom poprej. Omenjeno je odraz ohranjanja kakovosti in kompleksnosti storitev na visokem nivoju, prilagodljivosti ponudbe potrebam in željam gostov ter učinkovitega tržnega komuniciranja. Pozitiven prispevek so imeli še organizirani dogodki v igralniško-zabaviščnem centru Perla, katerih obiskovalci z veseljem zaidejo v sproščujoče okolje Spa centra.

8.5 PRIHODKI DRUŽBE IN NJIHOVA DELITEV

8.5.1 Prihodki, stroški in odhodki družbe

Bruto eksterna realizacija družbe (celotni poslovni prihodki, pred zmanjšanjem za davek od posebnih iger na srečo in za izstopni DDV) je v letu 2013 znašala 141,2 mio EUR in bila za 8% pod doseženo v letu 2012. Prihodki igralnštva so predstavljali 90%, prihodki gostinstva in ostalih dejavnosti pa 10%.

Družba je v letu 2013 ustvarila 125,9 mio EUR **celotnih prihodkov**, kar je za 4% nižja vrednost od dosežene v letu 2012.

Poslovni prihodki (kosmati donos iz poslovanja), to je bruto eksterna realizacija, zmanjšana za davek od iger na srečo in za izstopni DDV, so bili v letu 2013 doseženi v višini 118,5 mio EUR, kar je v primerjavi s predhodnim letom za 8% manj. Njihov delež v doseženi bruto eksterni realizaciji je znašal 83,9%, v celotnih prihodkih pa 94,1%.

Finančni prihodki so dosegli 7,3 mio EUR oziroma 5,8% celotnih prihodkov, **drugi prihodki** pa 0,2 mio EUR oziroma 0,1% celotnih prihodkov.

Skupna vrednost **stroškov in poslovnih odhodkov**⁷ (vključno s koncesijsko dajatvijo) družbe je v letu 2013 znašala 116,2 mio EUR in bila za 11% pod doseženo v predhodnem letu. Stroški materiala, blaga in storitev so predstavljali 36,9 mio EUR in zajemali tudi neodbitni vstopni DDV v višini 3,4 mio EUR.

Finančnih odhodkov je družba imela 11,3 mio EUR, od tega so glavnino predstavljali odhodki za obresti od najetih posojil ter odhodki iz oslabitev finančnih naložb. **Drugi odhodki** so v letu 2013 dosegli 0,5 mio EUR.

Družba je leto 2013 zaključila z 1,7 mio EUR **čiste izgube**.

8.6 RAZVOJ KADROV

Na dan 31.12.2013 je imela družba Hit 1.537 zaposlenih, kar je za 27 delavcev oz. 2% manj kot konec leta 2012. Povprečno, po stanju števila zaposlenih konec posameznih mesecev, je bilo v letu 2013 v družbi 1.550 zaposlenih, na podlagi delovnih ur pa 1.435 zaposlenih.

8.6.1 Zaposleni

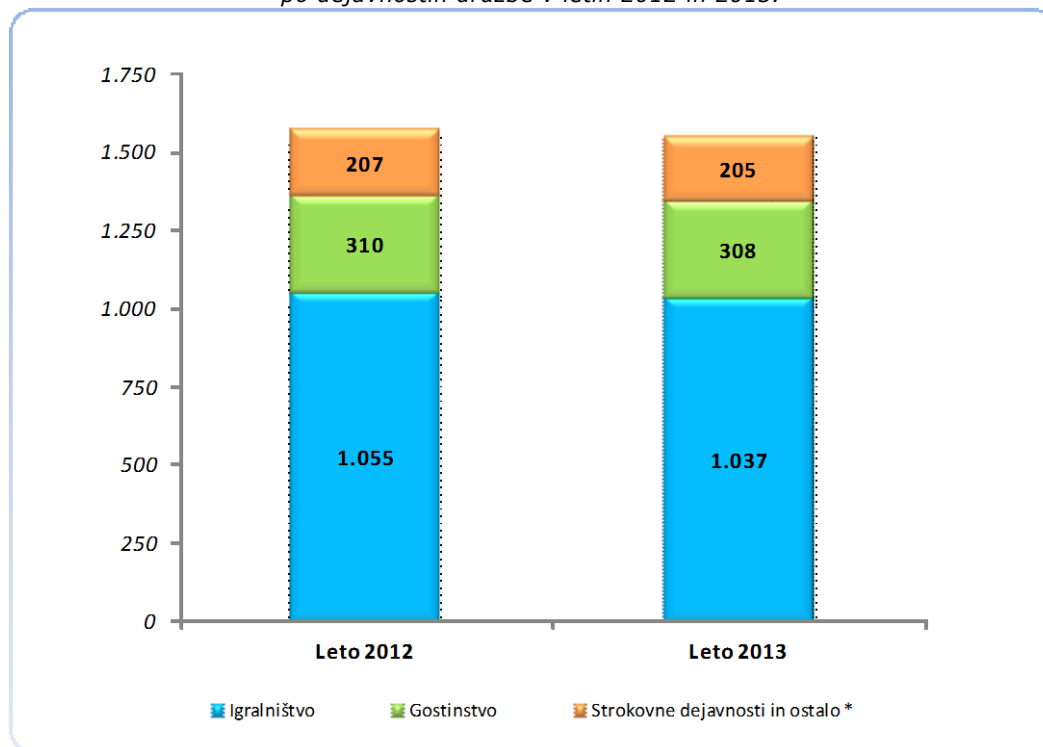
V letu 2013 se je v družbi na novo zaposlilo 17 delavcev, dobra polovica v gostinstvu, iz družbe pa je odšlo 44 zaposlenih. Zabeležena je bila **2,8-odstotna fluktuacija odhodov** zaposlenih.

Najpogostejši razlogi za odhod zaposlenih iz družbe so bili odpoved iz poslovnega razloga, potek pogodbe za določen čas, sporazumna prekinitve delovnega razmerja ter izredna odpoved s strani delavca.

Na osnovi zakona o zaposlitveni rehabilitaciji in zaposlovanju invalidov je družba v letu 2013 iz naslova nagrad za preseganje kvote invalidov prejela 53,2 tisoč EUR.

⁷ Podrobnejša razkritja po vrstah prihodkov in vrstah stroškov ter odhodkov so prikazana v računovodskem poročilu.

Graf 5: Povprečno število zaposlenih, izračunano po stanju konec posameznih mesecev, po dejavnostih družbe v letih 2012 in 2013.

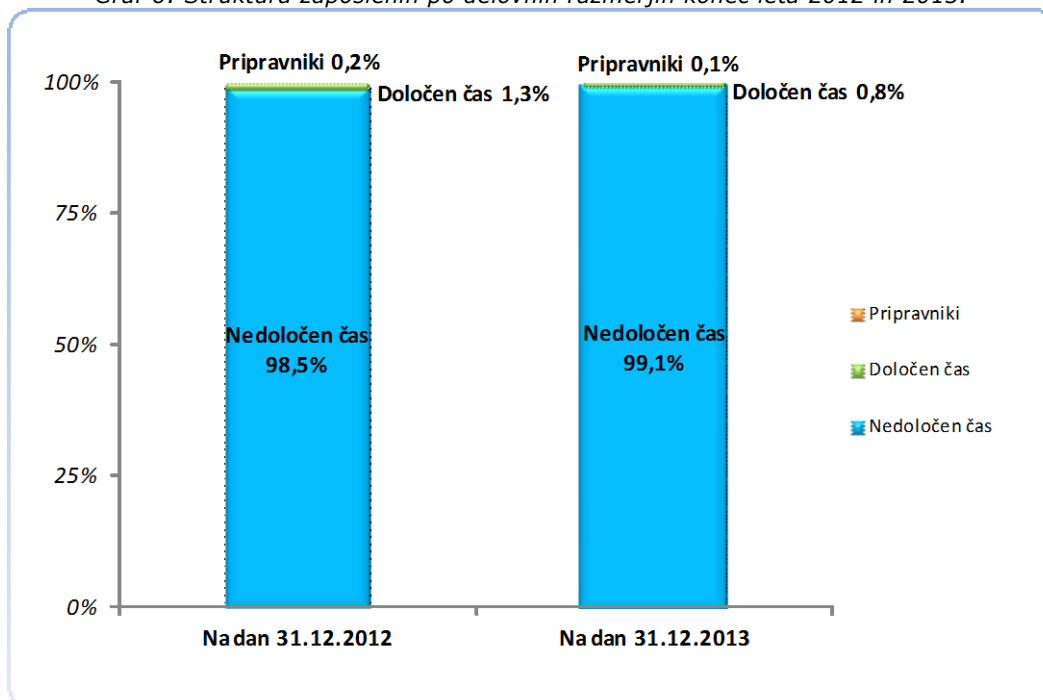


* vključuje zaposlene v turistični agenciji Hit tours, centru dobrega počutja Spa Perla, Športnem centru Hit ter strokovnih in ostalih režijskih službah

Struktura zaposlenih glede na spol se je v letu 2013 spremenila v korist moških, ki so na zadnji dan leta predstavljali 58% vseh zaposlenih. Delež žensk se je tako iz 43% spustil na 42%.

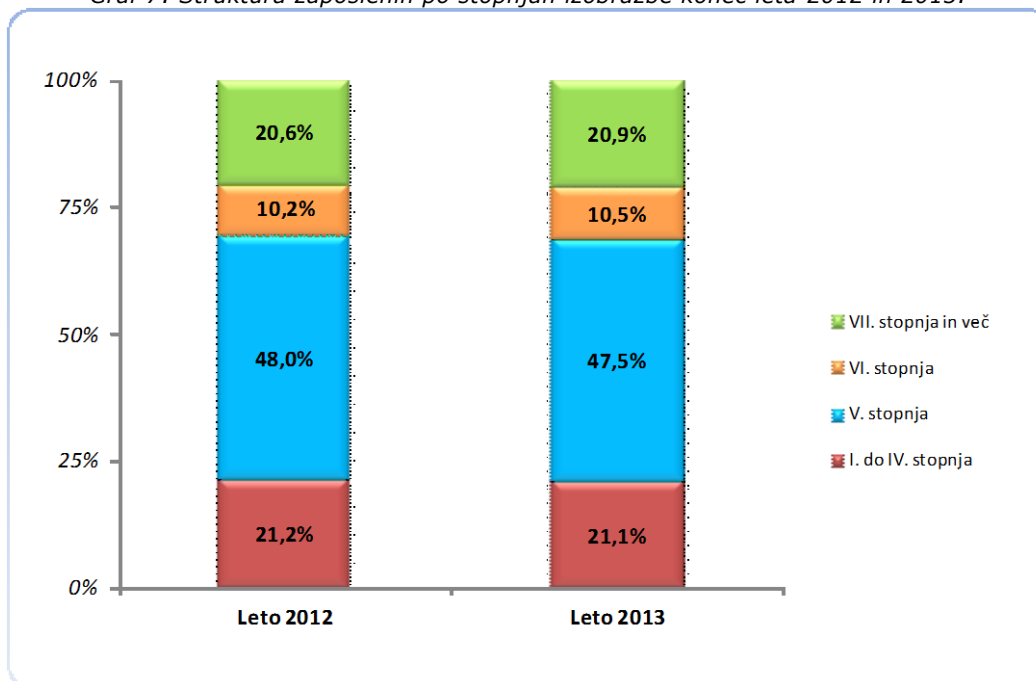
V **strukturi delavcev po delovnih razmerjih** so glavnino, to je 99,1%, predstavljali zaposleni s sklenjeno pogodbo za nedoločen čas. Za določen čas je bilo zaposlenih 0,8% vseh delavcev, preostalega 0,1% pa so predstavljali pripravniki. Struktura se je tako v letu 2013 za 0,6 odstotne točke spremenila v prid zaposlenih za nedoločen čas.

Graf 6: Struktura zaposlenih po delovnih razmerjih konec leta 2012 in 2013.



V letu 2013 je družba zaposlovala pretežno zaposlene s končano srednjo šolo oziroma V. **stopnjo strokovne izobrazbe**. Struktura se je glede na predhodno leto za 0,7 odstotne točke spremenila v prid zaposlenih s VI. in višjo stopnjo strokovne izobrazbe, ki so tako predstavljali 31,5% vseh zaposlenih v družbi.

Graf 7: Struktura zaposlenih po stopnjah izobrazbe konec leta 2012 in 2013.



8.6.2 Investicije v znanje in razvoj zaposlenih

V letu 2013 so stroški izobraževanja⁸ znašali 0,2 mio EUR in bili za 32% nižji v primerjavi z letom 2012.

Cilji izobraževanj zaposlenih v letu 2013 so bili prioriteto usmerjeni v:

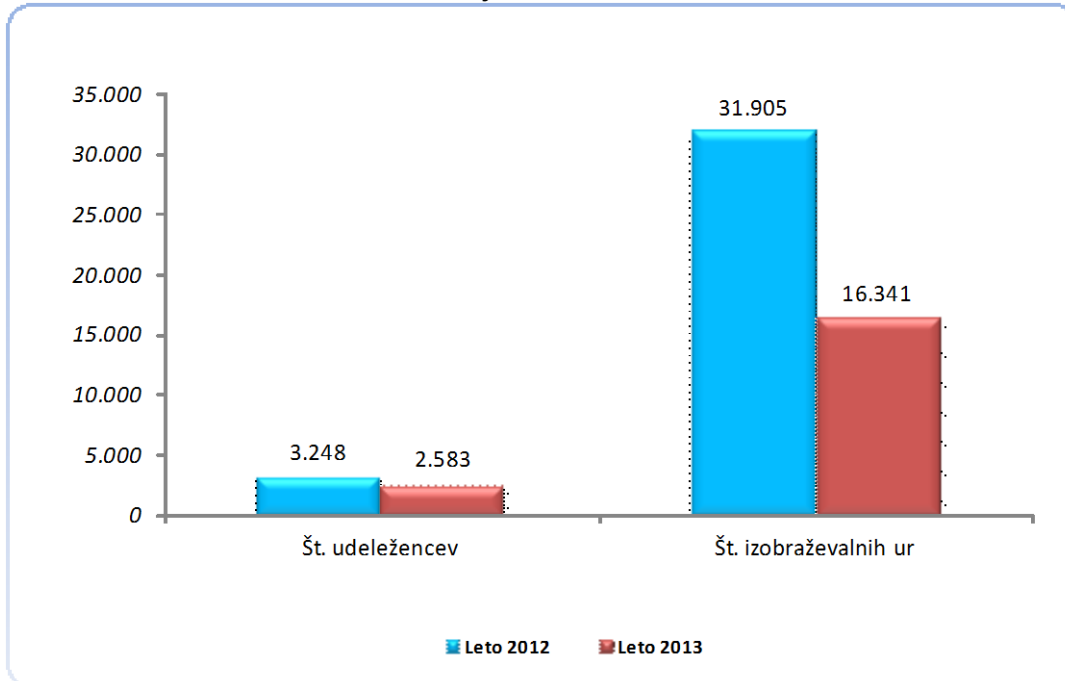
- pridobivanje znanj in veščin v skladu s strateškimi cilji družbe,
- dvig kompetentnosti zaposlenih, skladno z vrednotami družbe,
- izpopolnjevanje funkcionalnih znanj glede na potrebe delovnih procesov,
- dvig izobrazbene strukture zaposlenih (študij ob delu),
- pridobivanje in vzgojo mladih talentov s pomočjo delovne prakse in štipendiranja.

V letu 2013 je skladno s planom izobraževanja družbe v različnih programih internega **funkcionalnega izobraževanja** sodelovalo 2.479 udeležencev, raznih eksternih izobraževanj pa so se udeležili 104 zaposleni. Največji, 96-odstotni, delež med izobraževanji so tako predstavljali interni izobraževalni programi. V primerjavi z letom 2012 je bil njihov delež za 5 odstotnih točk višji. Skupaj je bilo opravljenih več kot 16 tisoč izobraževalnih ur oziroma 11 izobraževalnih ur na zaposlenega.

V družbi je v letu 2013 potekalo 228 **izobraževalnih dogodkov**, predvsem s področja komunikacij, pospeševanja prodaje, izvajanja iger na igralnih mizah in avtomatih, blagajniškega poslovanja, uporabe računalniških orodij ter vrsta drugih strokovnih in zakonskih izobraževanj.

⁸ Štipendije in šolnine, material in storitve za izobraževanje, časopisi, strokovna literatura.

Graf 8: Število udeležencev izobraževanj in število izobraževalnih ur v letih 2012 in 2013.



V letu 2013 je bilo v družbi na **delovni praksi** 57 dijakov in študentov oziroma 3 dijaki več kot v letu 2012. Opravili so skupno 16 tisoč ur praktičnega usposabljanja, predvsem za gostinske poklice.

Za sofinanciranje **študija ob delu** je imelo z družbo sklenjeno pogodbo 20 zaposlenih, izmed katerih je v letu 2013 zaključil študij 1 delavec. Družba je **štipendirala** 10 dijakov, to je 4 več kot v letu 2012.

8.7 INVESTICIJSKA VLAGANJA IN URESNIČEVANJE STRATEŠKEGA RAZVOJA DRUŽBE

Za vlaganja v neopredmetena sredstva in opredmetena osnovna sredstva je družba v letu 2013 namenila 2,9 mio EUR.

Družba je v letu 2013 vlagala predvsem v posodobitev in dopolnitev igralniške ponudbe. Skladno s tem glavnino investiranih sredstev predstavlja nabava igralnih avtomatov in izgradnja zunanje igralnice v igralniško-zabaviščnem centru Korona. Med investicijami v osnovna sredstva je zajet tudi odkup poslovnih prostorov v upravni stavbi kompleksa igralniško-zabaviščnega centra Kristal v Umagu v višini 1,1 mio EUR, ki je bil v letu 2013 izveden z delnim pobotom terjatev družbe Hit d.d. do odvisne družbe Casino Kristal Umag.

V mesecu maju leta 2013 je v okviru igralniško-zabaviščnega centra Korona pričela obratovati **nova igralnica na prostem**. Gre za enega pomembnejših investicijskih projektov družbe v letu 2013 ter enega izmed ukrepov za povečanje konkurenčnosti in privlačnosti destinacije Kranjska Gora. Zunanja igralnica omogoča igro na 24 igralnih avtomatih ter je funkcionalno povezana z obstoječimi igralniškimi prostori. Njena posebnost je v tem, da ob upoštevanju vseh omejitev in usmeritev protikadilskega zakona gostom omogoča igro in kajenje obenem.

V letu 2013 so bile aktivnosti projekta **Celovito obvladovanje odnosov z gosti** (angl. Customer relationship management - CRM), pomembnega projekta zadnjih šestih let, usmerjene v razširitev kluba na gostinski del in spletno igralnico, s ciljem celovitejšega spremljanja gosta in nagrajevanja njegove potrošnje, v nadaljnji razvoj interaktivnega komunikacijskega kanala »I-view«, ki je povečal atraktivnost promocij in učinkovitost komunikacije z gosti, ter v nadgradnjo samopostrežnega terminala ter spletne strani kluba lojalnosti, ki bo gostu omogočala vpogled računa preko interneta.

Družba je v okviru projekta **Družini prijazno podjetje** izpeljala vse potrebno za pridobitev osnovnega certifikata, ki ji je bil podeljen v mesecu marcu leta 2013. Pripravila je pravilnik s pregledom ukrepov, ki jih bo v skladu s planom implementacije izvedla v triletnem obdobju in s tem pridobila polni certifikat. Cilji, ki jih zasleduje, so povečanje pripadnosti, motivacije, zadovoljstva in produktivnosti zaposlenih, zmanjšanje odsotnosti in fluktuacije ter krepitev ugleda družbe v okolju.

8.8 UPRAVLJANJE S TVEGANJI

Družba Hit se zaveda, da neobvladovanje tveganj lahko na dolgi rok ogrozi njeno delovanje in razvoj, zato vse večjo skrb namenja upravljanju s tveganji. S pravočasnimi ukrepi skuša zmanjšati verjetnost nedoseganja zastavljenih poslovnih in finančnih ciljev, v primeru neizogibnih dogodkov pa poskuša minimizirati škodo.

V letu 2013 je družba največ pozornosti namenjala tveganjem, povezanim z izredno negotovimi in zaostrenimi gospodarskimi okoliščinami, z vse večjo in močnejšo konkurenco ter posledično tveganjem plačilne sposobnosti.

8.8.1 Finančna tveganja

Valutno tveganje, ki izhaja iz denarnih tokov nominiranih v tuji valuti, je minimalno, saj poslovanje poteka v evrih, prav tako so vsa prejeta in dana posojila izražena v evrih. Tveganje je izrazitejše le v posameznih odvisnih družbah, kar ima lahko posreden vpliv na matično družbo.

Tveganje spremembe obrestnih mer je nizko, saj so le-te definirane na podlagi protikriznih ukrepov centralne evropske banke.

Izpostavljenost *inflacijskemu tveganju*, družba obvladuje predvsem s trženjskimi prijemi ter številnimi ukrepi za znižanje in racionalizacijo stroškov.

Kreditno tveganje je v igralniški dejavnosti nizko zaradi sprotnega sprejemanja plačil v gotovini in s plačilnimi karticami. Tveganje lahko nastane iz izdanih računov in iz naslova danih posojil odvisnim družbam, saj je le del teh dodatno zavarovan (menice, zastava opreme, vpis hipoteke na nepremičnino).

Tveganje finančne nediscipline je, zaradi dejavnosti družbe, katera v osrednjem poslovnem procesu (igralništvo) posluje pretežno z gotovino, zelo nizko.

Za zavarovanje pred *tveganjem neizpolnitve nedenarnih obveznosti*, ki se nanaša na nepravočasno dobavo osnovne opreme, družba uporablja posebne pogodbene določbe v pogodbah sklenjenih s posameznimi izvajalci.

Tveganje plačilne sposobnosti družba zmanjšuje s kratkoročnim spremljanjem in napovedovanjem denarnih tokov, odprodajo sredstev ter reprogramiranjem bančnih posojil. Tveganju kratkoročne plačilne sposobnosti oziroma likvidnostnemu tveganju, ki izhaja iz možnosti, da bo imelo podjetje v določenem trenutku primanjkljaj likvidnih sredstev za vzdrževanje normalnega poslovanja, kar bo imelo za posledico delno poravnavanje ali celo neporavnavanje svojih tekočih obveznosti, je družba močno izpostavljena, saj ima veliko najetih posojil, poleg tega pa je porok tudi za najeta posojila v odvisnih družbah. S poslabšanjem gospodarskih razmer so postale banke še previdnejše pri posojanju denarja, zato se družba trudi dosegaati boniteto, potrebno za dostop do finančnih virov pod relativno ugodnimi pogoji.

Družba z bankami intenzivno nadaljuje razgovore o dolgoročnem prestrukturiranju posojil, ki temelji na načrtu finančnega prestrukturiranja za obdobje 2014-2021. Spremenjena dinamika odplačevanja obveznosti do bank je ključnega pomena za doseganje kratkoročne in dolgoročne plačilne sposobnosti, saj sicer denarni tok družbe, kljub uspešnemu poslovnemu prestrukturiranju, ne bo zadoščal za poplačilo obveznosti.

Dodatna pojasnila glede finančnih tveganj so navedena v poglavju 15.2 v pojasnilih k računovodskim izkazom.

8.8.2 Poslovna tveganja

Zunanja tveganja so povezana predvsem s političnimi tveganji v državah izven Evropske unije, kjer poslujejo odvisne družbe, ter s spremembami makroekonomskih pogojev poslovanja na posameznih ključnih trgih, kot sta Italija in Avstrija. Tveganje ekonomskih sprememb, ki je posledica politike, ekonomije in socialnega stanja določenega okolja ter tveganje pri kupcih, pri katerem gre za tveganje spremembe zahtev kupcev podjetja, družba obvladuje s pestrostjo poslovnih dejavnosti in trženjskih aktivnosti ter usmerjenostjo na različne trge. Prav izpostavljenost navedenim tveganjem se je v zadnjih letih, s poslabšanjem gospodarskih razmer na Hitovih primarnih trgih in posledično z zmanjšanjem porabe gostov igralnic, za družbo močno povečala, na kar se je družba odzvala s še intenzivnejšimi trženjskimi prijemi, izdelavo SWOT analiz ter ukrepi poslovnega prestrukturiranja.

Prodajna tveganja so povezana s konkurenčnostjo družbe pri ponudbi igralniških, gostinskih ter ostalih spremljevalnih storitev. Z obvladovanjem *tveganja konkurenčnosti* poskuša družba ohranjati in povečevati konkurenčne prednosti. Omenjena tveganja družba omejuje z ustrezno trženjsko strategijo, z uvedbo kluba lojalnosti, z vpeljavo sistema sledenja igre igralcev, z uvajanjem filozofije upravljanja odnosov z gosti v vse poslovne procese, s kakovostno in pestro ponudbo, s stalnim razvojem novih storitev, z zagotavljanjem čim večjega deleža prodaje pod lastnimi blagovnimi znamkami ter z organizacijo ustrezne mreže prodajnih storitev na obstoječih in novih trgih. Hitov celoten igralniško-turističen produkt, ki se kontinuirano izpopolnjuje in dograjuje, je usmerjen k prehitovanju konkurence, k večanju pripadnosti obstoječih gostov ter k privabljanju novih.

Nabavna tveganja se nanašajo na tveganja, povezana z obvladovanjem nepredvidenih sprememb rokov dobave, cen ter kakovosti surovin, materialov in storitev. Tveganje pri dobaviteljih, pogodbeno tveganje ter tveganje blaga in storitev družba obvladuje z vzpostavljenimi dolgoročnimi partnerskimi odnosi s ključnimi dobavitelji, s pridobivanjem globalnih, stroškovno najugodnejših nabavnih virov, s sistemom izbora dobaviteljev, z zahtevami po bančnih garancijah za pravočasno in kakovostno izvedbo del, s skupnim razvojem izdelkov in procesov, s centralizirano nabavo ...

Tveganje izgube ugleda družbe izvira iz nezaupanja javnosti v pošteno delovanje družbe ter iz prepričanja o povezanosti s kriminalom in raznimi oblikami zasvojenosti. Družba se pred omenjenim tveganjem varuje s poslovanjem, skladnim z državno zakonodajo in regulativo, katera ureja področje iger na srečo. Podjetje se zaveda pomembnosti ugleda blagovne znamke in podjetja kot celote v javnosti, zato *tveganja dostopa do javnosti* upravlja družbeno odgovorno in preko ustreznih služb redno in transparentno komunicira z javnostjo ter skrbi za ugled podjetja. Na področju zasvojenosti od iger na srečo ima družba vzpostavljen sistem za učinkovito obvladovanje navedene problematike.

Investicijska tveganja družba omejuje z vzpostavljenim učinkovitim sistemom priprave in izvedbe investicijskih projektov, z ustreznim ekonomskim načrtovanjem ter nadziranjem učinkov investicij.

Izpostavljenost *kadrovsko poslovnim tveganjem*, ki zajemajo tveganja izgube ključnih kadrov ter s tem intelektualnega kapitala, tveganje starostne strukture zaposlenih, pomanjkanja strokovno usposobljenih kadrov ter neustrezne komunikacije med zaposlenimi, družba omejuje s strokovnim izobraževanjem in usposabljanjem zaposlenih, skrbi za varno in zdravo delovno okolje, rednim obveščanjem zaposlenih preko notranjega komunikacijskega sistema ter vzdrževanjem ustreznega dialoga z zaposlenimi in organi, ki zastopajo njihove interese (sindikati, svet delavcev).

8.8.3 Tveganja delovanja

Kadrovska tveganja delovanja, povezana z morebitnimi motnjami v delovanju poslovnega procesa zaradi večje odsotnosti zaposlenih, družba, poleg z zakonsko obveznimi zavarovanji, obvladuje z zagotavljanjem rednih preventivnih zdravstvenih pregledov delavcev ter varnega in zdravega delovnega okolja, pa tudi z organiziranjem tečajev o varstvu pri delu. Za zmanjšanje tveganja nerazpoložljivosti zaposlenih se v družbi kot motivacijski dejavnik uporablja dodatno nagrajevanje v primeru neizkoriščenosti dneva bolniške odsotnosti. Tveganja povezana z nastankom napak in zlorab zaposlenih družba obvladuje z organizacijskimi in delovnimi navodili, ustrezno politiko zaposlovanja in obravnavanja zlorab ter dobrim notranjim nadzorom.

Za zmanjšanje *tveganj razmerij*, to so tveganja možnih škodnih dogodkov zaradi povezav ali stikov s strankami, državnimi organi ali tretjimi osebami, je bila v družbi vzpostavljena notranja revizija, sklenjeno zavarovanje splošne odgovornosti, za dejavnost gostinstva uveden sistem HACCP (angl. Hazard Analysis and Critical Control Point) oz. ATKKT (Analiza tveganja kritičnih kontrolnih točk) ...

Tveganje kulture in etike, to je tveganje zasnave slabšega ugleda pri zaposlenih, poslovnih partnerjih in tudi širši javnosti, družba zmanjšuje z vzpostavitvijo etičnega odbora ter sprejemom etičnega kodeksa vodenja v družbi.

Tveganja poslovnih procesov in tehnologije, med katera se uvrščajo tveganja povezana z delovanjem ključne opreme, informacijskih sistemov, infrastrukture ter drugih sistemov, družba omejuje z izvajanjem rednih preventivnih vzdrževalnih pregledov, z vzpostavljanjem sistemov za hitro odpravljanje napak, s strokovno usposobljenostjo kadrov, z uporabo enotnih informacijskih sistemov v vseh organizacijskih enotah, z vnaprej opredeljenimi ukrepi in postopki odpravljanja posameznih motenj, z obvladovanjem sprememb razvoja in z vgrajenimi kakovostnimi varnostnimi sistemi.

Z namenom zmanjšanja *tveganj izgube premoženja*, ki bi lahko ogrozila delovanje družbe, povzročila večjo materialno škodo oziroma ogrozila varnost zaposlenih in gostov, ima družba premoženje zavarovano pri zavarovalnicah. Tovrstno tveganje družba obvladovanje z ustreznim vzdrževanjem. *Požarna tveganja* družba obvladuje z informiranjem, izobraževanjem in usposabljanjem zaposlenih s področja varstva pred požarom ter ravnanja v primeru požara, poznavanja zasilnih izhodov in požarnega reda, z redno kontrolo, vzdrževanjem in preizkušanjem naprav za gašenje, naprav za odkrivanje in javljanje požara, z zagotavljanjem in vzdrževanjem prostih evakuacijskih poti, zasilnih izhodov ter z uporabo in vgrajevanjem sodobnih tehničnih ukrepov in protipožarnih materialov. *Tveganje z vidika dolgoročnih naložb v nepremičnine v tujini* je zavarovano tako, da so nepremičnine predane hčerinski družbi v dolgoročni najem. Družba se zaradi narave dejavnosti srečuje s povečanim *tveganjem zlorabe tretjih oseb*, ki ga uspešno obvladuje s posebej organizirano dejavnostjo varovanja (služba varnosti, videokontrola). Sodeluje pa tudi z zunanjimi institucijami, ki izvajajo podrobne kontrole pri preprečevanju pranja denarja. Izpostavljenost tveganju prejema ponarejenih bankovcev je minimalna, saj so ti primeri zavarovani z zavarovalno polico.

Pred *zakonodajnimi tveganji*, to so tveganja spremembe obstoječih zakonov in sprejemanju novih, se družba varuje z neprestanim spremljanjem zakonodajnega področja ter s pravočasnimi in učinkovitimi prilagoditvami zakonskim zahtevam, s pregledi poslovanja s strani zunanjih in notranjih revizorjev, s pravnimi svetovanji, z ustreznimi delovnimi in organizacijskimi navodili, izobraževanju zaposlenih ...

Projektna tveganja družba omejuje z ustrežno organizacijo projektnih aktivnosti, določanjem ustreznih formalnih postopkov za njihovo izvajanje in rednim nadzorom projektnih aktivnosti.

Tveganje varovanja okolja družba omejuje na načine, ki so podrobneje opisani v točki 8.9 na str. 31.

Družba je delujoče podjetje.

8.9 VAROVANJE OKOLJA

V letu 2013 je družba nadaljevala z aktivnostmi na področju učinkovite rabe energije in rabe obnovljivih virov energije.

V mesecu decembru leta 2013 je na osnovi, s podjetjem Plinarna Maribor d.o.o., podpisane 10 letne pogodbe o oskrbi s toploto iz kogeneracije (so-proizvodnje elektrike in toplote), v igralniško-zabaviščnem centru Mond pričel z obratovanjem motor na zemeljski plin z električnim generatorjem. Do konca leta je bil zaradi nižje cene toplote in nižjega stroška za omrežnino že realiziran prihranek stroškov. Letni prihranek primarne energije se ocenjuje z 0,4 mio kWh, emisija CO₂ pa se bo letno zmanjšala za okrog 80 ton.

Sprožene so bile aktivnosti za postavitev kogeneracij v igralniško-zabaviščnem centru Park in hotelu Sabotin. V okviru omenjenih investicij bo izvedena tudi prenova priprave tople sanitarne vode. Investitor bo, tako kot do sedaj, v celoti zunanji partner.

8.10 ANALIZA BILANCE STANJA IN KAZALNIKI

8.10.1 Viri sredstev

Konec leta 2013 je med viri sredstev **kapital** predstavljal 23,3%, kar je za 0,6 odstotne točke višji delež glede na konec leta 2012. Vrednost kapitala je znašala 41,1 mio EUR in bila za 10% nižja kot konec predhodnega leta. **Rezervacij in dolgoročnih obveznosti** je družba v primerjavi z letom poprej imela za 54% manj, to je v višini 29,0 mio EUR. Njihov delež v vseh virih pa je bil nižji za 14,8 odstotne točke in je znašal 16,4%. **Kratkoročne obveznosti in kratkoročne pasivne časovne razmejitve (PČR)** so dosegle 106,4 mio EUR oz. 60,3% vseh virov. Glede na leto 2012 so bile višje za 15%, njihov delež v obveznostih do virov sredstev pa večji za 14,2 odstotne točke.

Tabela 6: Struktura obveznosti do virov sredstev družbe na dan 31.12.2013 in primerjava z 31.12.2012 v 000 EUR.

	31.12.2013	31.12.2012	Indeks 2013/2012
Kapital	41.060	45.645	90
Rezervacije in dolgoročne obveznosti	29.002	62.846	46
Kratkoročne obveznosti in PČR	106.448	92.774	115
SKUPAJ	176.511	201.265	88

Graf 9: Struktura obveznosti do virov sredstev družbe na dan 31.12.2012 in 31.12.2013.

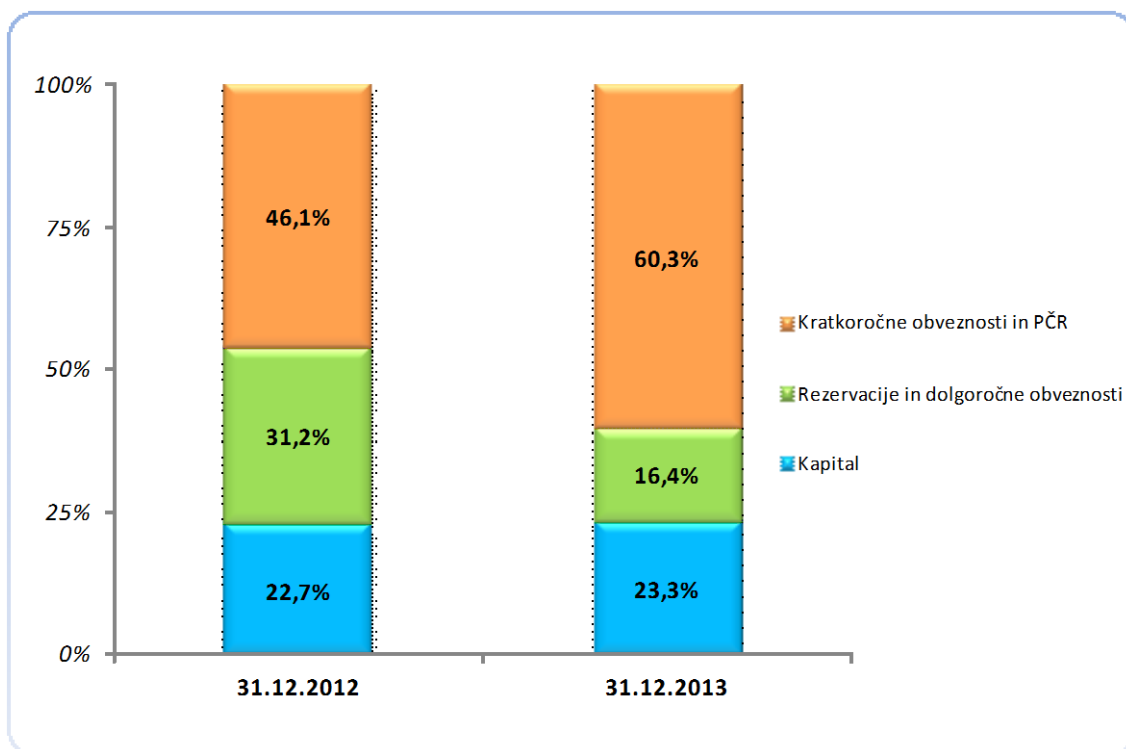


Tabela 7: Kazalniki financiranja za družbo v letu 2013 in primerjava z letom 2012.

Kazalniki financiranja	Leto 2013	Leto 2012	Indeks 2013/2012
Delež kapitala v financiranju (Stopnja lastniškosti financiranja)	23,3%	22,7%	103
Kapitalska pokritost dolgoročnih sredstev	26,3%	26,1%	101

8.10.2 Sredstva

Bilančna vsota družbe je na dan 31.12.2013 znašala 176,5 mio EUR, kar je glede na stanje konec leta 2012 za 12% manj. Od tega je bilo 156,1 mio EUR oz. 88,4% **dolgoročnih sredstev**, preostalih 20,4 mio EUR oz. 11,6% pa so predstavljala **kratkoročna sredstva**. V primerjavi z letom 2012 se je razmerje za 1,7 odstotne točke nagnilo v prid dolgoročnih sredstev.

Tabela 8: Struktura sredstev družbe na dan 31.12.2013 in primerjava z 31.12.2012 v 000 EUR.

	31.12.2013	31.12.2012	Indeks 2013/2012
Opredmetena osnovna sredstva	107.475	119.960	90
Ostala dolgoročna sredstva	48.597	54.638	89
Kratkoročna sredstva in AČR	20.439	26.666	77
Skupaj	176.511	201.265	88

Graf 10: Struktura sredstev družbe na dan 31.12.2012 in 31.12.2013.

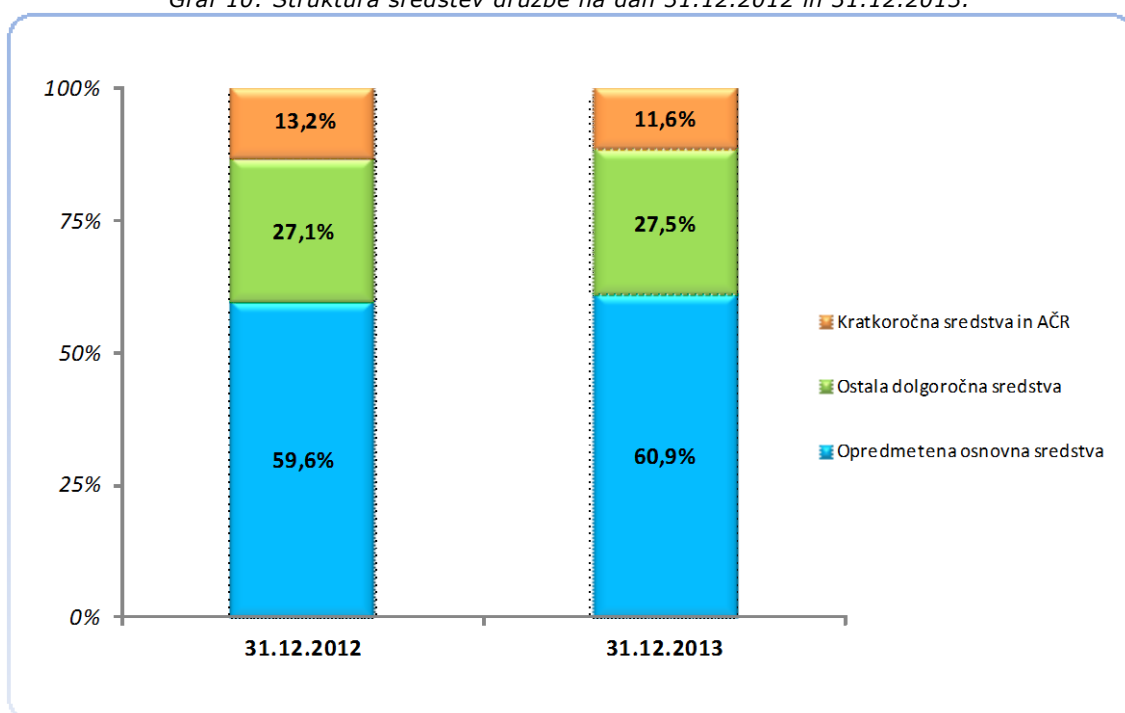


Tabela 9: Kazalniki investiranja družbe za leto 2013 in primerjava z letom 2012.

Kazalniki investiranja	Leto 2013	Leto 2012	Indeks 2013/2012
Delež osnovnih sredstev v sredstvih (Stopnja osnovnosti investiranja)	61,5%	60,6%	102
Delež finančnih naložb v sredstvih	18,5%	20,9%	89
Delež dolgoročnih sredstev	88,4%	86,8%	102
Delež kratkoročnih sredstev	11,6%	13,2%	87

Tabela 10: Kazalniki donosnosti, obračanja sredstev in ekonomičnosti družbe za leto 2013 in primerjava z letom 2012.

	Leto 2013	Leto 2012
Donosnost kapitala (Koefficient čiste dobičkonosnosti kapitala)	-3,9%	-44,6%
Donosnost sredstev	-0,9%	-16,7%
Dobičkonosnost prihodkov	-1,4%	-28,1%
Obračanje sredstev	0,67	0,60
Celotna ekonomičnost	0,99	0,78

V letu 2013 se je družba nadalje soočala s težavnimi gospodarsko-tržnimi razmerami. S pravočasno in pravilno zastavljenimi dodatnimi ukrepi, usmerjenimi v zaustavitev padca prihodkov in maksimalno racionalizacijo stroškov poslovanja, ji je uspelo omejiti njihove negativne učinke in tako izboljšati rezultate in kazalnike poslovanja glede na leto poprej. Čisti poslovni izid in z njim povezani kazalniki ostajajo negativni, kar je posledica oblikovanih rezervacij ter slabitev sredstev.

Donosnost kapitala, merjena z razmerjem med čistim poslovnim izidom in povprečno vrednostjo kapitala (brez čistega poslovnega izida tekočega leta), je bila v letu 2013 v višini -3,9%. V letu 2012 je donosnost kapitala dosegla -44,6%.

Donosnost sredstev, merjena s čistim poslovnim izidom glede na povprečno vrednost vseh sredstev, je v letu 2013 znašala -0,9%, v letu 2012 pa -16,7%.

Dobičkonosnost prihodkov, merjena z razmerjem med čistim poslovnim izidom in celotnimi prihodki (poslovni prihodki, finančni prihodki, drugi prihodki), je bila v letu 2013 negativna v višini -1,4%, v letu 2012 pa v višini -28,1%.

Kazalnik obračanja sredstev, merjen z razmerjem med celotnimi prihodki in povprečno vrednostjo vseh sredstev, je v letu 2013 dosegel 0,67, v letu 2012 pa je bila njegova vrednost 0,60.

Celotna ekonomičnost, merjena z razmerjem med celotnimi prihodki in vsemi stroški in odhodki, je v letu 2013 znašala 0,99, v letu 2012 pa 0,78.

V tabeli v nadaljevanju je prikazanih še nekaj izbranih kazalnikov uspešnosti poslovanja.

8.11 KAZALNIKI USPEŠNOSTI POSLOVANJA

Tabela 11: Kazalniki uspešnosti poslovanja družbe v letu 2013 in primerjava z letom 2012.

KAZALNIKI	Obrazložitev kazalnika	Leto 2013	Leto 2012	Indeks 2013/2012
KAZALNIKI STANJA FINANCIRANJA (VLAGANJA)				
Stopnja lastniškosti financiranja	= kapital / obveznosti do virov sredstev	23,3%	22,7%	103
Stopnja dolgoročnosti financiranja	= (kapital + dolgoročni dolgovi (+ rezervacije)+dolgoročne PČR) / obvez. do virov sred.	39,7%	53,9%	74
KAZALNIKI STANJA INVESTIRANJA (NALOŽBENJA)				
Stopnja osnovnosti investiranja	= osnovna sredstva (po knjigovod. vred.) / sredstva	61,5%	60,6%	102
Stopnja dolgoročnosti investiranja	= (osn. sred. (po knjig. vred.) + dolg. AČR (po knjig. vred.) + naložbene nepremičnine + dolg. fin. naložbe + dolg. posl. terj.) / sredstva	86,8%	85,5%	102
KAZALNIKI VODORAVNEGA FINANČNEGA USTROJA				
Koeficient kapitalske pokritosti OS	= kapital / osnovna sred. (po knjigovod. vred.)	0,38	0,37	101
Koeficient neposredne pokritosti kratkoroč. obveznosti (hitri koef.)	= likvidna sredstva / kratkoročne obveznosti	0,10	0,13	78
Koeficient pospešene pokritosti kratkoroč. obveznosti (pospešeni koef.)	= (likvidna sredstva + kratkoročne terjatve) / kratkoročne obveznosti	0,18	0,27	67
Koeficient kratkoročne pokritosti kratkor. obveznosti (kratkoročni koef.)	= kratkoročna sredstva / kratkoročne obveznosti	0,19	0,29	67
KAZALNIKI GOSPODARNOSTI				
Koeficient gospodarnosti poslovanja	= poslovni prihodki / poslovni odhodki	1,02	0,99	103
KAZALNIKI PRODUKTIVNOSTI				
Dodana vrednost na zaposlenega v tisoč EUR	= (poslovni prihodki - stroški blaga, materiala in storitev - drugi poslovni odhodki) / zaposleni iz ur	43,03	45,24	95
KAZALNIKI DOBIČKONOSNOSTI				
Koeficient čiste dobičkonosnosti kapitala	= čisti poslovni izid obračunskega obdobja / povprečni kapital (brez čistega poslovnega izida obračun. obdobja)	-0,04	-0,45	9

Poročilo neodvisnega revizorja

Delničarjem družbe HIT d.d.

Poročilo o računovodskih izkazih

Revidirali smo priložene računovodske izkaze družbe HIT d.d., ki vključujejo bilanco stanja na dan 31. decembra 2013, izkaz poslovnega izida, izkaz vseobsegajočega donosa, izkaz gibanja kapitala in izkaz denarnih tokov za tedaj končano leto ter povzetek bistvenih računovodskih usmeritev in druge pojasnjevalne opombe.

Odgovornost posloводства za računovodske izkaze

Posloводство je odgovorno za pripravo in pošteno predstavitev teh računovodskih izkazov v skladu s slovenskimi računovodskimi standardi in za tako notranje kontroliranje, kot je v skladu z odločitvijo posloводства potrebno, da omogoči pripravo računovodskih izkazov, ki ne vsebujejo pomembno napačne navedbe zaradi prevare ali napake.

Revizorjeva odgovornost

Naša odgovornost je izraziti mnenje o teh računovodskih izkazih na podlagi revizije. Revizijo smo opravili v skladu z mednarodnimi standardi revidiranja. Ti standardi zahtevajo od nas izpolnjevanje etičnih zahtev ter načrtovanje in izvedbo revizije za pridobitev sprejemljivega zagotovila, da računovodski izkazi ne vsebujejo pomembno napačne navedbe.

Revizija vključuje izvajanje postopkov za pridobitev revizijskih dokazov o zneskih in razkritjih v računovodskih izkazih. Izbrani postopki so odvisni od revizorjeve presoje in vključujejo tudi ocenjevanje tveganj napačne navedbe v računovodskih izkazih zaradi prevare ali napake. Pri ocenjevanju teh tveganj prouči revizor notranje kontroliranje, povezano s pripravljanim in poštenim predstavljanjem računovodskih izkazov družbe, da bi določil okoliščinam ustrezne revizijske postopke, ne pa, da bi izrazil mnenje o uspešnosti notranjega kontroliranja družbe. Revizija vključuje tudi ovrednotenje ustreznosti uporabljenih računovodskih usmeritev in utemeljenosti računovodskih ocen posloводства kot tudi ovrednotenje celotne predstavitve računovodskih izkazov.

Verjamemo, da so pridobljeni revizijski dokazi zadostna in ustrezna podlaga za naše revizijsko mnenje.

Mnenje

Po našem mnenju so računovodski izkazi v vseh pomembnih pogledih poštena predstavitev finančnega položaja družbe HIT d.d. na dan 31. decembra 2013 ter njenega poslovnega izida in denarnih tokov za tedaj končano leto v skladu s slovenskimi računovodskimi standardi.

Poudarjanje zadeve

Opozarjamo na točko 15.3.1 Letnega poročila iz katere so razvidni ukrepi, ki jih družba sprejema za zmanjšanje njene zadolženosti. Kratkoročne obveznosti družbe na dan 31.12.2013 znašajo 95.020 tisoč eur in presegajo kratkoročna sredstva za 79.541 tisoč eur, izguba iz poslovanja pa je za leto 2013 znašala 1.717 tisoč eur. Navedene okoliščine nakazujejo na pomembno negotovost, ki lahko povzroči bistven dvom o sposobnosti družbe nadaljevati kot delujoče podjetje.

Naše mnenje v zvezi s tem ni prilagojeno.

Poročilo o zahtevah druge zakonodaje

V skladu z zahtevo Zakona o gospodarskih družbah potrjujemo, da so informacije v poslovnem poročilu skladne s priloženimi računovodskimi izkazi.

Tomaž Mahnič, ACCA
pooblaščen revizor

KPMG SLOVENIJA,
podjetje za revidiranje, d.o.o.

Boris Drobnič
partner

Ljubljana, 27. marec 2014

KPMG Slovenija, d.o.o.
1

10 IZKAZ POSLOVNEGA IZIDA ZA LETI, KONČANI 31.12.2013 IN 31.12.2012

Pojasnilo	2013 (v EUR)	2012 preračunano (v EUR)
Čisti prihodki od prodaje	115.856.589	125.913.076
Čisti prihodki od prodaje na domačem trgu	113.611.946	123.841.767
Čisti prihodki od prodaje na tujem trgu	2.244.643	2.071.309
Usredstveni lastni proizvodi in lastne storitve	969.758	1.032.946
Drugi poslovni prihodki (s prevrednotovalnimi poslovnimi prihodki)	1.654.573	2.271.848
POSLOVNI PRIHODKI	15.4.1	118.480.920
POSLOVNI ODHODKI	(116.177.873)	(130.370.630)
Stroški blaga, materiala in storitev	15.4.2	(36.903.201)
Nabavna vrednost prodanega blaga in materiala ter stroški porabljenega materiala	(10.433.590)	(10.610.072)
Stroški storitev	(26.469.611)	(28.787.093)
Stroški dela	15.4.3	(43.459.946)
Stroški plač	(32.937.023)	(38.029.348)
Stroški socialnih zavarovanj	(5.168.566)	(6.697.473)
- Stroški pokojninskih zavarovanj	(2.836.403)	(4.011.616)
- Stroški drugih socialnih zavarovanj	(2.332.163)	(2.685.857)
Drugi stroški dela	(5.354.357)	(4.937.945)
Odpisi vrednosti	15.4.4	(15.989.010)
Amortizacija	(15.084.187)	(16.093.425)
Prevrednotovalni poslovni odhodki pri neopredmetenih sredstvih in opredmetenih osnovnih sredstvih	(407.779)	(36.968)
Prevrednotovalni poslovni odhodki pri obratnih sredstvih	(497.044)	(627.391)
Drugi poslovni odhodki	15.4.5	(19.825.716)
Rezervacije	(651.921)	(3.904.764)
Drugi stroški	(19.173.795)	(20.646.151)
FINANČNI PRIHODKI	15.4.6	7.279.871
Finančni prihodki iz deležev	7.052.064	1.964.893
Finančni prihodki iz deležev v družbah v skupini	1.489.027	1.451.651
Finančni prihodki iz deležev v drugih družbah	510.816	178.786
Finančni prihodki iz drugih naložb	5.052.221	334.456
Finančni prihodki iz danih posojil	136.956	200.676
Finančni prihodki iz posojil, danih družbam v skupini	108.353	139.497
Finančni prihodki iz posojil, danih drugim	28.603	61.179
Finančni prihodki iz poslovnih terjatev	90.851	88.625
Finančni prihodki iz poslovnih terjatev do družb v skupini		242
Finančni prihodki iz poslovnih terjatev do drugih	90.851	88.383
FINANČNI ODHODKI	15.4.7	(11.280.117)
Finančni odhodki iz oslabitve in odpisov finančnih naložb	(5.655.950)	(23.130.682)
Finančni odhodki iz finančnih obveznosti	(5.054.728)	(5.604.031)
Finančni odhodki iz posojil, prejetih od družb v skupini	(99.654)	(46.947)
Finančni odhodki iz posojil, prejetih od bank	(4.507.069)	(4.874.750)
Finančni odhodki iz drugih finančnih obveznosti	(448.005)	(682.334)
Finančni odhodki iz poslovnih obveznosti	(569.439)	(521.080)
Finančni odhodki iz obveznosti do dobaviteljev in meničnih obveznosti	(10.350)	
Finančni odhodki iz drugih obveznosti	(559.089)	(521.080)
POSLOVNI IZID IZ REDNEGA DELOVANJA	(1.697.199)	(28.154.359)
Drugi prihodki	15.4.8	162.214
Drugi odhodki	15.4.9	(478.631)
CELOTNI POSLOVNI IZID	(2.013.616)	(28.626.665)
Odloženi davki	15.4.11	296.341
ČISTI POSLOVNI IZID OBRAČUNSKEGA OBDOBJA	(1.717.275)	(36.975.824)

Pojasnila k računovodskim izkazom so del računovodskih izkazov in jih je potrebno brati v povezavi z njimi.

11 IZKAZ VSEOBSEGAJOČEGA DONOSA ZA LETI, KONČANI 31.12.2013 IN 31.12.2012

	Pojasnilo	2013 (v EUR)	2012 (v EUR)
Čisti poslovni izid obračunskega obdobja		(1.717.275)	(36.975.824)
Spremembe presežka iz prevrednotenja finančnih sredstev, razpoložljivih za prodajo		(2.751.899)	1.405.172
Spremembe presežka iz prevrednotenja rezervacij		(115.323)	
Celotni vseobsegajoči donos obračunskega obdobja	15.4.10	(4.584.497)	(35.570.652)

Pojasnila k računovodskim izkazom so del računovodskih izkazov in jih je potrebno brati v povezavi z njimi.

12 BILANCI STANJA ZA LETI, KONČANI NA DAN 31.12.2013 IN 31.12.2012

	Pojasnilo	31.12.2013 (v EUR)	31.12.2012 preračunano (v EUR)
SREDSTVA		176.510.851	201.264.508
Dolgoročna sredstva		156.071.635	174.598.769
<i>Neopredmetena sredstva in dolg. aktivne čas. razmejitve</i>	15.4.12	1.098.901	1.918.609
Dolgoročne premoženjske pravice		1.087.012	1.907.244
Predujmu za pridobitev neopredmetenih sredstev		9.681	
Druge dolgoročne aktivne časovne razmejitve		2.208	11.365
<i>Opredmetena osnovna sredstva</i>	15.4.13	107.474.587	119.960.376
Zemljišča in zgradbe		97.707.322	104.608.153
- Zemljišča		12.814.926	12.676.063
- Zgradbe		84.892.396	91.932.090
Druge naprave in oprema		9.464.680	14.606.711
Opredmetena osnovna sredstva, ki se pridobivajo		302.585	745.512
- Opredmetena osnovna sredstva v gradnji in izdelavi		302.585	651.084
- Predujmi za pridobitev opred. osnovnih sredstev			94.428
<i>Naložbene nepremičnine</i>	15.4.14	12.695.435	12.372.205
<i>Dolgoročne finančne naložbe</i>	15.4.15	31.953.838	37.842.185
Dolgoročne finančne naložbe, razen posojil		30.666.755	37.842.185
Delnice in deleži v družbah v skupini		30.598.451	31.638.575
Druge delnice in deleži		5.070	6.119.174
Druge dolgoročne finančne naložbe		63.234	84.436
Dolgoročna posojila		1.287.083	
Dolgoročna posojila družbam v skupini		1.287.083	
<i>Dolgoročne poslovne terjatve</i>		59.740	36.221
Dolgoročne poslovne terjatve do drugih		59.740	36.221
<i>Odložene terjatve za davek</i>	15.4.16	2.789.134	2.469.173
Kratkoročna sredstva		15.478.563	21.685.899
<i>Zaloge</i>	15.4.17	1.055.566	1.325.252
Material		1.023.117	1.226.716
Trgovsko blago		32.449	98.536
<i>Kratkoročne finančne naložbe</i>	15.4.19	782.142	4.145.150
Kratkoročna posojila		782.142	4.145.150
Kratkoročna posojila družbam v skupini		548.249	3.149.114
Kratkoročna posojila drugim		65.000	833.727
Kratkoročne terjatve za obresti do družb v skupini		164.907	158.851
Kratkoročne terjatve za obresti do drugih družb		3.986	3.458
<i>Kratkoročne poslovne terjatve</i>	15.4.18	2.464.723	3.700.673
Kratkoročne terjatve do podjetij v skupini		279.489	414.434
Kratkoročne terjatve do pridruženih podjetij			10.968
Kratkoročne poslovne terjatve do kupcev		1.226.053	2.090.480
Kratkoročne poslovne terjatve do drugih		959.181	1.184.791
<i>Denarna sredstva</i>	15.4.20	11.176.132	12.514.824
Kratkoročne aktivne časovne razmejitve	15.4.21	4.960.653	4.979.840

Nadaljevanje bilance stanja je na naslednji strani.

BILANCI STANJA ZA LETI, KONČANI NA DAN 31.12.2013 IN 31.12.2012
– Nadaljevanje

	Pojasnilo	31.12.2013 (v EUR)	31.12.2012 preračunano (v EUR)
OBVEZNOSTI DO VIROV SREDSTEV			
Kapital	15.4.22	41.060.180	45.644.677
<i>Vpoklicani kapital</i>		28.328.468	28.328.468
Osnovni kapital- navadne delnice		16.997.079	16.997.079
Osnovni kapital-prednostne delnice		11.331.389	11.331.389
<i>Kapitalske rezerve</i>		12.842.835	16.197.306
Vplačani presežek kapitala		3.327.400	3.327.400
Splošni prevrednotovalni popravek kapitala		9.515.435	12.869.906
<i>Rezerve iz dobička</i>			
Zakonske rezerve			
Druge rezerve iz dobička			
<i>Presežek iz prevrednotenja</i>		(111.123)	2.756.099
<i>Preneseni čisti poslovni izid</i>			(1.637.196)
Rezervacije in dolgoročne pasivne časovne	15.4.23	4.100.823	8.060.526
Rezervacije za jubilejne nagrade in pokojnine		3.748.148	3.567.928
Rezervacije za dana poročstva			3.793.040
Dolgoročne pasivne časovne razmejitev		352.675	699.558
Dolgoročne obveznosti		24.901.473	54.785.757
Dolgoročne finančne obveznosti	15.4.25	24.841.915	53.636.844
Dolgoročne finančne obveznosti do bank		19.572.851	38.840.027
Druge dolgoročne finančne obveznosti		5.269.064	14.796.817
Dolgoročne poslovne obveznosti		58.698	662.542
Druge dolgoročne poslovne obveznosti		58.698	662.542
Odložene obveznosti za davek	15.4.24	860	486.371
Kratkoročne obveznosti	15.4.26	95.019.724	80.572.903
Kratkoročne finančne obveznosti		74.079.569	60.450.786
Kratkoročne finančne obveznosti do družb v skupini		1.527.206	1.183.032
Kratkoročne finančne obveznosti do bank		70.963.342	58.490.551
Druge kratkoročne finančne obveznosti		1.589.021	777.203
Kratkoročne poslovne obveznosti		20.940.155	20.122.117
Kratkoročne poslovne obveznosti do družb v skupini		114.489	69.491
Kratkoročne poslovne obveznosti do dobaviteljev		6.895.687	7.801.815
Kratkoročne poslovne obveznosti na podlagi predujmov		19.922	38.933
Druge kratkoročne poslovne obveznosti		13.910.057	12.211.878
Kratkoročne pasivne časovne razmejitev	15.4.27	11.428.651	12.200.645

Pojasnila k računovodskim izkazom so del računovodskih izkazov in jih je potrebno brati v povezavi z njimi.

13 IZKAZ DENARNIH TOKOV ZA LETO, KONČANO NA DAN 31.12.2013

Pojasnilo	2013 (v EUR)	2012 (v EUR)
A. DENARNI TOKOVI PRI POSLOVANJU		
a) Postavke izkaza poslovnega izida	16.812.521	4.923.708
Poslovni prihodki (razen za prevrednotenje) in finančni prihodki iz poslovnih terjatev	117.128.533	127.668.655
Poslovni odhodki brez amortizacije (razen za prevrednotenje) in finančni odhodki iz poslovnih obveznosti	(100.612.353)	(114.395.789)
Davki iz dobička in drugi davki, ki niso zajeti v poslovnih odhodkih	296.341	(8.349.158)
b) Spremembe čistih obratnih sredstev (in časovnih razmejitev, rezervacij ter odloženih terjatev in obveznosti za davek) poslovnih postavk bilance stanja	275.876	14.999.404
Začetne manj končne poslovne terjatve	1.336.141	91.517
Začetne manj končne aktivne časovne razmejitve	19.187	33.556
Začetne manj končne odložene terjatve za davek	(319.961)	8.349.158
Začetne manj končne zaloge	269.686	97.220
Končni manj začetni poslovni dolgovi	497.735	1.781.400
Končne manj začetne pasivne časovne razmejitve in rezervacije	(1.041.401)	4.795.192
Končne manj začetne odložene obveznosti za davek	(485.511)	(148.639)
c) Prebitek prejemkov pri poslovanju ali prebitek izdatkov pri poslovanju (a + b)	17.088.397	19.923.112
B. DENARNI TOKOVI PRI NALOŽBENJU		
a) Prejemki pri naložbenju	11.033.540	4.326.627
Prejemki od dobljenih obresti in deležev v dobičku drugih, ki se nanašajo na naložbenje	2.463.867	2.178.878
Prejemki od odtujitve neopredmetenih sredstev	45.764	399
Prejemki od odtujitve opredmetenih osnovnih sredstev	287.875	380.527
Prejemki od odtujitve naložbenih nepremičnin	669.338	707.975
Prejemki od odtujitve dolgoročnih finančnih naložb	5.104.579	17.483
Prejemki od odtujitve kratkoročnih finančnih naložb	2.462.117	1.041.365
b) Izdatki pri naložbenju	(6.358.131)	(9.579.419)
Izdatki za pridobitev neopredmetenih sredstev	(6.395)	(118.010)
Izdatki za pridobitev opredmetenih osnovnih sredstev	(1.775.497)	(7.378.145)
Izdatki za pridobitev naložbenih nepremičnin		(4.491)
Izdatki za pridobitev dolgoročnih finančnih naložb	(1.687.083)	(10.000)
Izdatki za pridobitev kratkoročnih finančnih naložb	(2.889.156)	(2.068.773)
c) Prebitek prejemkov pri naložbenju ali prebitek izdatkov pri naložbenju (a + b)	4.675.409	(5.252.792)
C. DENARNI TOKOVI PRI FINANCIRANJU		
a) Prejemki pri financiranju	10.280.000	13.981.400
Prejemki od povečanja kratkoročnih finančnih obveznosti	10.280.000	13.981.400
b) Izdatki pri financiranju	(33.382.498)	(32.049.652)
Izdatki za dane obresti, ki se nanašajo na financiranje	(5.227.503)	(5.604.031)
Izdatki za odplačila dolgoročnih finančnih obveznosti	(8.945.087)	(17.713.767)
Izdatki za odplačila kratkoročnih finančnih obveznosti	(19.209.908)	(8.378.845)
Izdatki za izplačila dividend in drugih deležev v dobičku		(353.009)
c) Prebitek prejemkov pri financiranju ali prebitek izdatkov pri financiranju (a + b)	(23.102.498)	(18.068.252)
Č. KONČNO STANJE DENARNIH SREDSTEV	15.4.20	11.176.132
x) Denarni izid v obdobju (seštevek prebitkov Ac, Bc in Cc)	(1.338.692)	(3.397.932)
+		
y) Začetno stanje denarnih sredstev	12.514.824	15.912.756

Pojasnila k računovodskim izkazom so del računovodskih izkazov in jih je potrebno brati v povezavi z njimi.

14 IZKAZ GIBANJA KAPITALA

IZKAZ GIBANJA KAPITALA ZA LETO, KONČANO 31.12.2013

						(v EUR)
				Preneseni čisti poslovni izid	Čisti poslovni izid poslovnega leta	Skupaj kapital
	Osnovni kapital	Kapitalske rezerve	Presežek iz prevrednotenja	Prenesena čista izguba	Čista izguba poslovnega leta	
Stanje 31/12-2012	28.328.468	16.197.306	2.756.099	(1.637.196)		45.644.677
Preračuni za nazaj (popravek napake)						
Prilagoditve za nazaj (spremembe računovodske usmeritve)						
Stanje 01/01-2013	28.328.468	16.197.306	2.756.099	(1.637.196)		45.644.677
Spremembe lastniškega kapitala - (transakcije z lastniki)						
Izplačilo dividend						
Skupaj spremembe lastniškega kapitala						
Celotni vseobsegajoči donos poročevalskega obdobja						
Vnos čistega poslovnega izida poročevalskega obdobja					(1.717.275)	(1.717.275)
Sprememba presežka iz prevrednotenja dolgoročnih finančnih naložb			(3.237.409)			(3.237.409)
Sprememba presežka iz prevrednotenja dolgoročnih rezervacij			(138.944)			(138.944)
Popravek vrednosti presežkov iz prevrednotenja dolgoročnih finančnih naložb za odložene davke			485.510			485.510
Popravek vrednosti presežkov iz prevrednotenja dolgoročnih rezervacij za odložene davke			23.621			23.621
Skupaj celotni vseobsegajoči donos poročevalskega obdobja			(2.867.222)		(1.717.275)	(4.584.497)
Spremembe v kapitalu						
Poravnava izgube kot odbitne sestavine kapitala		(3.354.471)		1.637.196	1.717.275	
Druge spremembe na kapitalu						
Skupaj spremembe v kapitalu		(3.354.471)		1.637.196	1.717.275	
Stanje 31/12-2013	28.328.468	12.842.835	(111.123)			41.060.180

Pojasnila k računovodskim izkazom so del računovodskih izkazov in jih je potrebno brati v povezavi z njimi.

IZKAZ GIBANJA KAPITALA ZA LETO, KONČANO 31.12.2012

	Rezerve iz dobička					Preneseni čisti poslovni izid		Čisti poslovni izid poslovnega leta	Skupaj kapital
	Osnovni kapital	Kapitalske rezerve	Zakonske rezerve	Druge rezerve iz dobička	Presežek iz prevrednotenja	Preneseni čisti dobiček	Prenesena čista izguba	Čista izguba poslovnega leta	
Stanje 31.12.2011	28.328.468	29.618.361	5.303.159	18.343.375	1.350.927	360.000			83.304.290
Preračuni za nazaj (popravek napake)							(1.735.953)		(1.735.953)
Stanje 01.01.2012	28.328.468	29.618.361	5.303.159	18.343.375	1.350.927	360.000	(1.735.953)		81.568.337
Spremembe lastniškega kapitala - (transakcije z lastniki)									
Izplačilo dividend							(353.009)		(353.009)
Skupaj spremembe lastniškega kapitala							(353.009)		(353.009)
Celotni vseobsegajoči donos poročevalskega obdobja									
Vnos čistega poslovnega izida poročevalskega obdobja								(36.975.824)	(36.975.824)
Sprememba presežka iz prevrednotenja dolgoročnih finančnih naložb					1.553.811				1.553.811
Popravek vrednosti presežkov iz prevrednotenja dolgoročnih finančnih naložb za odložene davke-povečanje					(148.639)				(148.639)
Popravek vrednosti presežkov iz prevrednotenja dolgoročnih finančnih naložb za odložene davke-zmanjšanje									
Skupaj celotni vseobsegajoči donos poročevalskega obdobja					1.405.172			(36.975.824)	(35.570.652)
Spremembe v kapitalu									
Poravnava izgube kot odbitne sestavine kapitala		(13.421.055)	(5.303.159)	(18.343.375)			91.766	36.975.824	
Druge spremembe na kapitalu						(6.991)	6.991		
Skupaj spremembe v kapitalu		(13.421.055)	(5.303.159)	(18.343.375)		(6.991)	98.757	36.975.824	
Stanje 31.12.2012	28.328.468	16.197.306			2.756.099		(1.637.196)		45.644.677

Pojasnila k računovodskim izkazom so del računovodskih izkazov in jih je potrebno brati v povezavi z njimi.

Prikaz poslovnega izida po preračunu na podlagi cen življenjskih potrebščin:

	(v EUR)	
	V izkazu poslovnega izida	Upoštevaje rast cen življenjskih potrebščin
Stopnja rasti v letu 2013		0,7%
Evidenčni splošni prevrednotovalni popravek kapitala		(319.513)
Čisti poslovni izid poslovnega leta 2013	(1.717.275)	(2.036.788)

15 POJASNILA K RAČUNOVODSKIM IZKAZOM ZA LETO, KONČANO 31.12.2013

15.1 PRAVNI POLOŽAJ IN DEJAVNOSTI

15.1.1 Ustanovitev

Ustanovitev družbe HIT d.o.o. je vpisana v sodnem registru Okrožnega sodišča v Novi Gorici pod številko registrskega vložka 1/00224/00, dne 09.10.1990.

Družba HIT hoteli, igralnice turizem d.d., Nova Gorica je pravna naslednica družbe HIT, hoteli, igralnice, turizem, d.o.o., Nova Gorica, ki se je lastninsko preoblikovala v delniško družbo z vpisom v Sodni register pri Okrožnem sodišču v Novi Gorici s sklepom Srg 98/00076 dne 09.02.1998.

Družba HIT d.o.o. je z otvoritveno bilanco na dan 18.06.1994, izdelano po določilih ZLPPOD, ugotovila nominalno vrednost osnovnega kapitala v višini 28.328.467,70 EUR. Družba HIT d.d. je izdala dva razreda delnic in sicer: 4.073.180 navadnih, omejeno prenosljivih, ki predstavljajo 60 % osnovnega kapitala in 2.715.454 participativnih, prednostnih, prosto prenosljivih delnic, ki predstavljajo 40 % osnovnega kapitala. Nominalna vrednost delnic, ki so bile predmet lastninjenja, znaša 4,17 EUR.

Ostali pomembnejši podatki o družbi, vpisani tudi v sodni register so:

Firma:	HIT hoteli, igralnice, turizem d.d. Nova Gorica
Skrajšana firma:	HIT d.d. Nova Gorica
Sedež:	5000 Nova Gorica, Delpinova ulica 7A
Matična številka:	5232058
Osnovni kapital:	28.328.467,70 EUR
Ustanovitelj:	Republika Slovenija, datum vstopa: 02.09.1997. Vložek: 28.328.467,70 EUR

15.1.2 Zastopniki družbe in člani nadzornega sveta

Zastopniki družbe :

mag. Dimitrij Piciga, predsednik uprave od 12.03.2013, od 27.06.2013 štiriletni mandat,
dr. Drago Podobnik, predsednik uprave od 01.08.2009 do 12.03.2013,
Marjan Zahar, član uprave od 30.05.2011,
mag. Stojan Pliberšek, član uprave od 01.08.2009 do 12.03.2013,
Uroš Kravos, član uprave od 01.10.2009 do 12.03.2013,
Zvonko Šuler, član uprave od 16.07.2013,
Simona Mele, MBA, članica uprave od 01.09.2013.

Člani nadzornega sveta v letu 2013:

- Marino Furlan, predstavnik občine, član nadzornega sveta od 03.05.2011, predsednik nadzornega sveta od 25.03.2013,
- Andrej Cetinski, predstavnik lastnikov, predsednik nadzornega sveta od 28.11.2012 do 25.03.2013,
- Karlo Korče, predstavnik zaposlenih, član nadzornega sveta od 24.06.2010, imenovan za podpredsednika nadzornega sveta 28.03.2013,
- Sergej Čujec, predstavnik zaposlenih, član nadzornega sveta od 21.12.2010,
- Boris Tomašič, predstavnik lastnikov, član nadzornega sveta od 05.03.2013 do 25.04.2013,
- Silvan Križman, imenovan s strani vlade, član nadzornega sveta od 25.04.2013,
- Nada Drobne Popović, predstavnica lastnikov, članica nadzornega sveta od 10.06.2013,
- Miran Lampret, predstavnik lastnikov, član nadzornega sveta od 10.06.2013,
- Tomislav Malnarič, imenovan s strani vlade, član nadzornega sveta od 05.03.2009 do 05.03.2013.

15.1.3 Kapital in lastniški sestav

Osnovni kapital družbe 28.328.467,70 EUR je bil ugotovljen na podlagi otvoritvene bilance na dan 18.06.1994, kot je pojasnjeno v pojasnilu 15.1.1. Razdeljen je na 6.788.634 kosovnih delnic, od tega:

- 4.073.180 navadnih, imenskih, vinkuliranih kosovnih delnic, kar predstavlja 60 % vrednosti celotnega osnovnega kapitala družbe;
- 2.715.454 neglasovalnih, participativnih, prednostnih, prosto prenosljivih kosovnih delnic, kar predstavlja 40 % vrednosti celotnega osnovnega kapitala družbe.

Vse delnice so v celoti plačane.

Navadne delnice zagotavljajo njihovim imetnikom:

- pravico do udeležbe pri upravljanju družbe,
- pravico do dela dobička (dividende),
- pravico do ustreznega dela preostalega premoženja po likvidaciji ali stečaju družbe.

Prenos navadnih delnic je možen s predhodnim soglasjem Ministra za finance RS v skladu s 56. členom ZIS-UPB3 (Ur.l. RS 14/2011), veljavno izvršen pa je z vpisom v delniško knjigo družbe, ki jo vodi KDD d.d. Ljubljana, v skladu s predpisi o nematerializiranih vrednostnih papirjih.

Participativne, prednostne delnice so brez pravice upravljanja. Njihovim imetnikom zagotavljajo poleg pravice do dela dobička (dividende po sklepu skupščine) in pravice do ustreznega dela preostalega premoženja po likvidaciji ali stečaju družbe, še fiksno dividendo v višini 1 % knjigovodske vrednosti delnice. Prednostne delnice so prosto prenosljive.

Lastniški sestav:

Naziv delničarja	na dan 31.12.2013	
	št.lotov	delež
Slovenska odškodninska družba, d.d.	1.357.727	20,00%
Kapitalska družba, d.d.	1.357.727	20,00%
Mestna občina Nova Gorica	900.309	13,26%
Občina Šempeter- Vrtojba	183.726	2,71%
Občina Renče-Vogrsko	122.305	1,80%
Občina Kranjska Gora	131.699	1,94%
Občina Rogaška Slatina	11.541	0,17%
Občina Novo mesto	8.146	0,12%
Skupaj navadne delnice	4.073.180	60,00%
INFOND d.o.o., PE Infond Global , mešani podsklad	400.523	5,90%
Cetis -Graf d.d., Celje	386.986	5,70%
Triglav vzajemni skladi- delniški Triglav steber I.	327.279	4,82%
Banka Celje d.d.	320.000	4,71%
CG Invest d.d.	233.210	3,44%
DUTB,d.d.	200.000	2,95%
VIPA Holding d.d.-v likvidaciji	176.257	2,60%
Infond d.o.o., PE Infond Dynamic, delniški podsklad	125.000	1,84%
Kritni sklad prvega pokojninskega sklada	120.101	1,77%
Sava Re d.d.	70.000	1,03%
Alta Senior, vzajemni sklad prilagodljive sestave naložb	61.462	0,91%
Modra zavarovalnica d.d.- ZVPS	60.891	0,90%
Finetol d.d. - v stečaju	60.000	0,88%
Modra zavarovalnica d.d. - Prvi pokojninski sklad	36.411	0,54%
VGP Novo mesto d.d.	30.731	0,45%
Kapitalska družba d.d. - SODPZ	29.500	0,43%
Zveza bank, Celovec	29.202	0,43%
Modra zavarovalnica d.d. - KVPS	26.000	0,38%
Kapitalska družba d.d. - SODPZ	21.901	0,32%
Skupaj prednostne delnice	2.715.454	40,00%
Skupaj vse delnice	6.788.634	100,00%

15.1.4 Organi družbe

Organi družbe so uprava, nadzorni svet in skupščina. Uprava je organ upravljanja, ki vodi posle družbe, in jo sestavljajo predsednik in trije člani, eden izmed njih je delavski direktor. Predsednika in člane uprave, imenuje in razrešuje nadzorni svet, pri čemer le-ta delavskega direktorja imenuje kot člana uprave na predlog sveta delavcev. V času od 13.3.2013 sta bila v upravi predsednik uprave in en član (delavski direktor), 16.7.2013 je bil imenovan za člana uprave Zvonko Šuler. Od 01.09.2013 dalje deluje uprava v polni sestavi, ko je bila imenovana za članico uprave Simona Mele.

Nadzorni svet, ki nadzoruje vodenje poslov družbe, šteje šest članov, med katerimi sta dva člana predstavnika delavcev družbe, ki ju izvoli svet delavcev, enega člana pa imenuje Vlada RS neposredno. Ostale člane izvoli skupščina delničarjev. Dne 24.03.2013 je potekel mandat nadomestnemu predsedniku nadzornega sveta, Andreju Cetinskemu, 25.03.2013 je bil za predsednika nadzornega sveta imenovan Marino Furlan.

V okviru nadzornega sveta deluje revizijska komisija, v njeni sestavi so trije člani, ki jih imenuje nadzorni svet.

Člani komisije:

Andrej Cetinski do 13.06.2013,
Tomislav Malnarič do 13.06.2013,
Marko Ninčević do 03.09.2013,
Nada Drobne Popović od 13.06.2013,
Miran Lampret od 13.06.2013.

15.1.5 Dejavnosti, koncesije in koncesijske dajatve

Pomembnejše dejavnosti družbe so:

- prirejanje posebnih iger na srečo,
- dejavnost hotelov in podobnih obratov,
- dejavnost restavracij in gostiln,
- dejavnost okrepčevalnic, samopostrežnih restavracij, slaščičarn, kavarn, menz in drugih gostinskih obratov,
- dejavnost potovalnih agencij in organizatorjev potovanj in s turizmom povezane dejavnosti,
- dejavnost prirejanja razstav, sejmov in kongresov,
- dejavnost obratovanja športnih objektov,
- druge razvedrilne dejavnosti in dejavnosti za sprostitev.

V skladu z določbami Zakona o igrah na srečo se igre na srečo lahko prirejajo le na podlagi koncesije oziroma dovoljenj pristojnega organa.

V skladu s predpisi je družba pridobila pet koncesij za prirejanje posebnih iger na srečo v igralnicah in sklenila koncesijske pogodbe za čas od 1.7.1999 do 30.6.2004. Vlada Republike Slovenije s sklepom podaljšuje koncesijske pogodbe vsakih pet let. Do 30.06.2014 veljajo koncesijske pogodbe naslednjim igralnicam:

- Casino Park, Nova Gorica,
- Casino Perla, Nova Gorica,
- Casino Korona, Kranjska Gora,
- Casino Fontana, Rogaška Slatina.

V mesecu novembru 2013 je družba podala na pristojno ministrstvo vloge za podaljšanje vseh štirih omenjenih koncesij.

Poleg naštetih koncesij prireja družba posebne igre na srečo še v igralnem salonu Casinò Drive-in v Vrtojbi, za katerega ima podeljeno koncesijo do 5.12.2015.

V skladu s pogodbo o pripojitvi družbe HIT Šentilj d.d. je bila 09.07.2012 prenesena na HIT d.d. koncesija za prirejanje posebnih iger na srečo v igralnici Casino Mond z veljavnostjo do 30.10.2015.

Za dodeljene koncesije mora družba, kot koncesionar, obračunavati in plačevati predpisano koncesijsko dajatev, podrobneje predpisano v Zakonu o davku od iger na srečo in v Zakonu o igrah na srečo.

Koncesijska dajatev se plačuje ločeno, za vsako dobljeno koncesijo. Osnova za obračun koncesijske dajatve je vrednost prejetih vplačil za udeležbo pri posamezni vrsti iger, zmanjšana za izplačane dobitke za posamezno vrsto iger ter prihodek od iger, ki jih igrajo igralci drug proti drugemu. V letih 2004-2013 je družba obračunavala in plačevala koncesijsko dajatev pri vseh posebnih igrah na srečo, razen pri igrah na igralnih avtomatih, po enotni stopnji 5 % od osnove; pri igrah na igralnih avtomatih pa po progresivni lestvici.

Poslovno leto družbe je enako koledarskemu letu. V letu 2013 je bilo povprečno število zaposlenih na podlagi delovnih ur 1.435 (2012: 1.443).

15.1.6 Sestava skupine družbe Hit d.d.

Družba HIT d.d. je na dan 31.12.2013 končna obvladujoča družba, ki sestavlja konsolidirano letno poročilo za najširši krog družb v skupini HIT, ki bo pripravljeno v mesecu aprilu 2014. Konsolidirani računovodski izkazi bodo izdelani v skladu s slovenskimi računovodskimi standardi in jih je mogoče dobiti na sedežu družbe.

15.1.6.1 Odvisne družbe

Na dan 31.12.2013

Družba HIT d.d. obvladuje naslednje družbe: HIT Alpinea d.d., Kranjska Gora, Casino Kobarid d.d., Kobarid, HIT Bovec d.o.o. - v likvidaciji, Bovec, HIT Larix d.d., Kranjska Gora, HIT Montenegro d.o.o., Pržno, Črna gora, HIT International d.o.o., Beograd, Srbija, HIT Coloseum d.o.o., Sarajevo, Bosna in Hercegovina in Casino Kristal Umag d.o.o., Hrvaška.

Družbe v skupini HIT	Na dan 31.12.2013		Na dan 31.12.2012	
	Neposreden delež v kapitalu	Neposreden in posreden delež v glasovalnih pravicah	Neposreden delež v kapitalu	Neposreden in posreden delež v glasovalnih pravicah
HIT Alpinea d.d., Kranjska Gora	95,97%	95,64%	95,97%	95,64%
Casino Kobarid d.d., Kobarid	60,00%	60,00%	60,00%	60,00%
HIT Bovec d.o.o.			100,00%	100,00%
HIT Bovec d.o.o.- v likvidaciji, Bovec	100,00%	100,00%		
HIT Larix d.d., Kranjska gora	75,30%	75,90%	75,30%	75,90%
HIT Montenegro d.o.o., Pržno - Budva, Črna gora	75,01%	75,00%	75,01%	75,00%
HIT International d.o.o., Beograd, Srbija	90,00%	90,00%	90,00%	90,00%
HIT Coloseum d.o.o., Sarajevo, BIH	100,00%	100,00%	100,00%	100,00%
Casino Kristal d.o.o., Umag, Hrvaška	51,00%	51,00%	51,00%	51,00%

HIT Alpinea d.d., Kranjska Gora

Med družbama HTP Gorenjka d.d. in Kompas Hoteli d.d. je bila 19.5.2005 podpisana Pogodba o pripojitvi družb, na osnovi katere je HTP Gorenjka d.d. kot prevzemna družba pripojila družbo Kompas Hoteli d.d. kot prevzeto družbo.

Družba Kompas Hoteli d.d. Kranjska Gora je bila pravna naslednica družbe Kompas hoteli p.o., ki se je lastninsko preoblikovala v delniško družbo z vpisom v Sodni register pri Okrožnem sodišču v Kranju s sklepom Srg 94/03643 dne 05.01.1995.

Namen pripojitve je bil, da na podlagi dogovorjenih izhodišč, dosežejo skupno boljše gospodarske rezultate.

Dne 9.11.2007 je družba zaradi prehoda na EUR v skladu z ZGD vpisala spremembo osnovnega kapitala v sodni register v višini 17.681.488,90 EUR, ki je razdeljen na:

- 3.870.638 navadnih, prosto prenosljivih, imenskih kosovnih delnic;
- 46.554 navadnih, kosovnih delnic, ki do zaključka denacionalizacijskega postopka s pravnomočno odločbo niso prenosljive;

- 320.000 imenskih, kosovnih, prosto prenosljivih, kumulativnih in participativnih prednostnih delnic, s prednostno pravico do zajamčenega letnega donosa.

Osnovna dejavnost odvisne družbe HIT Alpinea d.d. Kranjska Gora je hotelsko turistična dejavnost.

V letu 2012 je bila sklenjena, z bankami upnicami, HIT d.d. in HIT Alpinea d.d., Pogodba o mirovanju. Predmet pogodbe je bil ureditev medsebojnih pravic in obveznosti v zvezi s terjatvami bank upnic ter pisna opredelitev dogovora med bankami upnicami in HIT Alpinea d.d. o mirovanju in o pogojih mirovanja do 31.03.2013, v mesecu aprilu je bila pogodba podaljšana do 30.06.2013.

HIT Alpinea d.d. je z bankami upnicami sklenila Pogodbo o reprogramu finančnih obveznosti z veljavnostjo od 01.07.2013. Na osnovi te pogodbe je družba HIT d.d. podredila svojo terjatev do dolžnika terjatvam bank upnic.

Dne 22.8.2013 so banke upnice odobrile družbi dolgoročen sindiciran kredit, v višini 2.000 tisoč EUR, namenjen financiranju investicij in poplačilu obveznosti do dobaviteljev. Za zavarovanje teh obveznosti je k dolgu pristopil HIT d.d.

18. aprila 2013 sta v Kranjski Gori družbi Hit Alpinea, d. d., in Sophos Hotels, S. A., podpisali pogodbo o upravljanju hotelov. S tem družba Hit Alpinea aktivno rešuje svoje finančno stanje, predvsem pa s tujim partnerjem pridobiva nove goste ter ponudbo, ki bo pozitivno vplivala tudi na razvoj destinacije Kranjska Gora.

V januarju 2014 je družba Hit Alpinea s korporacijo Wyndham Hotel Group podpisala licenčno pogodbo (Ramada license agreement) za obdobje 20 let. V svetovno verigo hotelov tako vstopata dva hotela: hotel Larix, ki se je preimenoval v Ramada Resort Kranjska Gora in Grand hotel Prisank, ki se po novem imenuje Ramada Hotel & Suites Kranjska Gora. Oba hotela sta ustrezala večini zahtev za pridobitev franšize, nekaj manjših prilagoditev pa bodo v družbi Hit Alpinea v prihodnjih mesecih uredili v sklopu rednih vzdrževalnih del.

Ramada je svetovna veriga skoraj 380 hotelov, ki sodi v skupino Wyndham Hotel Group, ta pa v svetovnem merilu velja za največje hotelsko podjetje, saj s petnajstimi različnimi tržnimi znamkami upravlja kar 7.440 hotelov, z več kot 638.300 sobami v 68 državah sveta.

Ostali pomembnejši podatki o odvisni družbi na dan 31.12.2013 so:

- revidirana knjigovodska vrednost kapitala: 21.449 tisoč EUR,
- revidirana izguba poslovnega leta: 1.881 tisoč EUR,
- število zaposlenih na dan 31.12.2013: 278

V poslovnem letu 2014 družba planira izgubo v višini 1.204 tisoč EUR.

Casino Kobarid d.d., Kobarid

Odvisna družba Casino Kobarid d.d., Kobarid je hčerinska družba, ustanovljena za nedoločen čas na podlagi statuta, ki sta ga dne 10.2.2003 sprejela ustanovitelja: HIT d.d. in Alpkomerc d.d. Tolmin. Glavna dejavnost družbe je opravljanje posebnih iger na srečo. Družba Casino Kobarid d.d. je bila vpisana v sodni register 11.4.2003 pod št. vložka 1/04317/00.

Dne 9.8.2007 je družba zaradi prehoda na EUR v skladu z ZGD vpisala spremembo osnovnega kapitala v sodni register v višini 4.587.000 EUR, ki je razdeljen na:

- 660.000 navadnih, imenskih, vinkuliranih, kosovnih delnic, kar predstavlja 60 % osnovnega kapitala,
- 440.000 imenskih, prednostnih, participativnih, kosovnih, prosto prenosljivih delnic, kar predstavlja 40 % osnovnega kapitala.

Zaradi neplačanih dividend je prednostni delničar, v skladu z ZGD-1, pridobil v letu 2011 glasovalne pravice.

Pomembnejši podatki o družbi Casino Kobarid d.d. na dan 31.12.2013 so:

- revidirana knjigovodska vrednost kapitala je: 3.778 tisoč EUR,

- revidirana izguba poslovnega leta: 327 tisoč EUR,
- število zaposlenih na dan 31.12.2013: 59.

V poslovnem letu 2014 družba planira bruto dobiček v znesku 60 tisoč EUR.

HIT Bovec d.o.o. – v likvidaciji, Bovec

Na podlagi Pogodbe o prodaji in odsvojitvi poslovnega deleža, ki je bila podpisana 28.3.2007, je družba HIT d.d. odkupila od družbe GPG Naložbe d.o.o., Ljubljana 100 % poslovni delež v nominalni vrednosti 8.763,14 EUR v družbi Hoteli Kanin d.o.o., Bovec.

Družba HIT d.d. je, kot edini družbenik družbe, 28.3.2007 sprejela sklep o povečanju osnovnega kapitala z novim denarnim vložkom v višini 3.436.905,36 EUR. Osnovni kapital družbe po dokapitalizaciji znaša 3.445.668,50 EUR.

Družba je spremembo osnovnega kapitala in spremembo firme v HIT Bovec d.o.o. vpisala v register 5.7.2007, pod številko registrskega vložka 1/047545/00.

Dne 25.04.2012 je matična družba dokapitalizirala družbo HIT Bovec d.o.o. s stvarnim vložkom v višini 205.651,08 EUR. Dokapitalizacija je bila vpisana v sodni register 13.08.2012 in izhaja iz konverzije terjatev, nastalih na podlagi Pogodbe o dolgoročnem posojilu z dne 18.09.2008.

Glavna dejavnost družbe je dejavnost hotelov in ostalih gostinskih obratov.

Družba HIT d.d., je kot edini ustanovitelj in družbenik družbe HIT Bovec d.o.o., v skladu z 2. alinejo 1. odstavka, 521. čl. ZGD-1, v povezavi z 3. odstavkom 523. čl. ZGD-1, sprejela sklep o prenehanju družbe in začetku postopka redne likvidacije družbe, z dnem 1.10.2013.

Odločitev o prenehanju družbe je temeljila na finančno poslovnih razlogih, ki izhajajo iz zmanjšanja obsega poslovanja kot posledici ekonomske krize na ključnih trgih in še posebej zaradi ne-obratovanja smučišča na Kaninu in posledično izpada celotne zimske sezone. Na dan 31.12.2013 je družba sestavila izkaze po likvidacijski vrednosti in pri tem izkazala negativen kapital v višini 1.133 tisoč EUR.

Družba ni bila zmožna poplačati vseh upnikov iz premoženja v celoti, zato je likvidacijski upravitelj predlagal začetek stečajnega postopka. Z dne 21.02.2014 je Okrožno sodišče v Novi Gorici s sklepom opr. št. 725/2014 začelo stečajni postopek nad družbo HIT Bovec d.o.o. - v likvidaciji.

HIT Larix d.d., Kranjska Gora

Na osnovi Pogodbe o nakupu in prodaji navadnih delnic, ki je bila podpisana 3.7.2008, je družba HIT d.d. odkupila od treh delničarjev 88.723 delnic družbe Oniks d.d. in s tem pridobila 75,3 % delež. Osnovni kapital družbe znaša 491.779 EUR in je razdeljen na 117.850 navadnih, omejeno prenosljivih, imenskih kosovnih delnic.

Družba Oniks d.d. je spremenila firmo v HIT Larix d.d., katera je bila vpisana v sodni register 7.1.2009.

Glavna dejavnost družbe je prirejanje iger na srečo.

Pomembnejši podatki o družbi HIT Larix d.d. na dan 31.12.2013 so:

- revidirana knjigovodska vrednost kapitala: 3.003 tisoč EUR,
- revidirani dobiček poslovnega leta: 472 tisoč EUR,
- število zaposlenih na dan 31.12.2013: 39.

V poslovnem letu 2014 družba planira bruto dobiček v višini 312 tisoč EUR.

HIT Montenegro d.o.o., Črna gora

Odvisna družba HIT Montenegro d.o.o., Črna gora, je hčerinska družba, ustanovljena za nedoločen čas na podlagi pogodbe o ustanovitvi in statuta, ki sta ju dne 30.11.2001 sprejela ustanovitelja HIT d.d. in Daimond d.d. Ustanovitev družbe je bila vpisana v sodni register v Podgorici, dne 13.12.2001 pod št. Fi.br. 3446/01.

Osnovni kapital družbe je ob ustanovitvi znašal 135.000 USD in je bil v višini 50 % vplačan ob ustanovitvi, preostalih 50 % pa v letu 2002. Pri tem je:

- družba HIT d.d. vpisala in vplačala 68.850 USD osnovnega kapitala (51 %),
- družba Daimond d.d. vpisala in vplačala 66.150 USD osnovnega kapitala (49 %).

Odbor direktorjev družbe HIT Montenegro d.o.o. je 7.10.2003 sprejel sklep o povečanju kapitala oziroma dokapitalizaciji družbe s strani ustanoviteljev v višini 7.788.760,00 EUR, družbenik HIT d.d. 5.878.760,00 EUR, družbenik Daimond d.d. pa 1.910.000,00 EUR. Dokapitalizacija v višini 7.788.760,00 EUR predstavlja odobreni kapital, vplačila so se izvajala postopoma, in sicer v letu 2003 ter do aprila 2004. Po končani dokapitalizaciji je razmerje med družbenikoma 75,01 % - HIT d.d. in 24,99 % - Daimond d.d.

Osnovna dejavnost družbe je gostinstvo in hotelirstvo ter prirejanje iger na srečo. Poleg osnovne dejavnosti je družba registrirana za opravljanje dejavnosti trgovine na malo, dejavnosti v zvezi s poslovanjem nepremičnin in druge dejavnosti.

Ostali pomembnejši podatki o odvisni družbi na dan 31.12.2013 so:

- revidirana knjigovodska vrednost kapitala: 18.305 tisoč EUR,
- revidiran čisti dobiček poslovnega leta: 1.548 tisoč EUR,
- število zaposlenih na dan 31.12.2013: 279.

Za poslovno leto 2014 družba planira bruto dobiček v višini 846 tisoč EUR.

HIT International d.o.o., Beograd, Srbija

Odvisna družba HIT International d.o.o., Beograd, je hčerinska družba, ustanovljena za nedoločen čas na podlagi Ugovora o osnivanju privrednog društva sa ograničenom odgovornošću, ki sta jo dne 4.11.2005 podpisala ustanovitelja: HIT d.d. in Beopublikum, brokerska kuća a.d., Beograd.

Osnovni kapital družbe je ob ustanovitvi znašal 1 mio EUR in je bil razdeljen na dva poslovna deleža: delež družbe HIT d.d. 900.000 EUR oziroma v razmerju z njegovo vrednostjo v osnovnem kapitalu družbe 90 % ter delež družbe Beopublikum a.d. 100.000 EUR oziroma v razmerju z njegovo vrednostjo v osnovnem kapitalu družbe 10 %. Družba HIT International d.o.o. je bila vpisana v register gospodarskih subjektov v Beogradu, 9.11.2005 pod številko 96528/2005.

Dne 22.12.2006 je družba pridobila koncesijo za prirejanje iger na srečo za dobo desetih let.

Skupščina družbe je dne 23.2.2007 sprejela sklep o povečanju osnovnega kapitala na 1.500.000,00 EUR, ki je bil vpisan v register 5.3.2007.

Dne 20.9.2007 je skupščina družbe sprejela sklep o ponovnem povečanju osnovnega kapitala na 4.000.000,00 EUR, ki je bil vpisan v register 8.11.2007.

Deleži po obeh dokapitalizacijah ostajajo nespremenjeni.

Vlada Republike Srbije je 21.1.2011 sprejela sklep, s katerim je družbi odvzela dovoljenje za prirejanje iger na srečo. Družba se je na sklep v zakonitem roku pritožila in vložila tožbo na ničnost vladnega sklepa, ki je bila s strani Upravnega sodišča Srbije zavrnjena, dne 14.3.2013. Družba je vložila zahtevo za varstvo zakonitosti na Vrhovno sodišče Srbije, ki je bila prav tako zavrnjena, dne 27.8.2013. Zoper to odločbo je družba 30.10.2013 vložila Ustavno pritožbo, na odločitev se še čaka. Do izdelave letnega poročila postopek še ni zaključen.

Glavna dejavnost družbe je prirejanje iger na srečo. Družba ne posluje.

Pomembnejši podatki o družbi HIT International d.o.o., Beograd na dan 31.12.2013:

- nerevidirana knjigovodska vrednost kapitala je: -427.837 tisoč RSD oziroma – 3.748 tisoč EUR,
- nerevidirana čista izguba poslovnega leta: 41.065 tisoč RSD oziroma 364 tisoč EUR,
- število zaposlenih na dan 31.12.2013: 0.

V poslovnem letu 2014 družba planira izgubo v višini 240 tisoč EUR.

HIT Coliseum d.o.o. Sarajevo, BIH

Odvisna družba HIT Coliseum d.o.o., Sarajevo, Bosna in Hercegovina, je hčerinska družba, ustanovljena za nedoločen čas na podlagi pogodbe o ustanovitvi, ki so jo 18.01.2002 sprejeli ustanovitelji: HIT d.d., Daimond d.d. in ONIKS d.d. Ustanovitev družbe je bila vpisana v sodni register Kantonalnega suda Sarajevo dne 05.03.2002 pod št. UF/1-235/02. Glavna dejavnost družbe je opravljanje posebnih iger na srečo in dejavnost restavracij in barov. Ob ustanovitvi je znašal osnovni kapital družbe 180.000,00 BAM.

Družba HIT d.d. je 100 % lastnik družbe HIT Coliseum d.o.o., osnovni kapital družbe je 1.694 tisoč EUR.

Dne 28.8.2013 je podal nadzorni svet matične družbe soglasje o dokapitalizaciji družbe, ki je bila izvedena s konverzijo terjatev iz naslova posojila v kapital družbe, v znesku 1.180.000 EUR. Povečanje osnovnega kapitala je bilo vpisano 03.09.2013 v sodni register pri Opčinskem sudu v Sarajevu.

Ostali pomembnejši podatki o družbi na dan 31.12.2013 so:

- revidirana knjigovodska vrednost kapitala: 1.217 tisoč BAM oziroma 622 tisoč EUR,
- revidirana čista izguba poslovnega leta: 239 tisoč BAM oziroma 122 tisoč EUR,
- število zaposlenih na dan 31.12.2013: 78.

V poslovnem letu 2014 družba planira bruto dobiček v višini 267 tisoč EUR.

Casino Kristal Umag d.o.o., Hrvaška

Dne 15.2.2007 je bil med družbo HIT d.d., Žarkom Ratković, Casino Kristal Umag d.o.o. in Punta Internacional d.o.o. podpisan okvirni dogovor o poslovnem sodelovanju in prodaji poslovnega deleža v družbi Casino Kristal Umag d.o.o. Družba HIT d.d. je na osnovi te pogodbe 15.3.2007 plačala 1.097.859 EUR in 14.629.842,12 KN (Pogodba o asignaciji I v višini 5.438.542,12 KN za delni odkup 32 % deleža v družbi Casino Kristal Umag d.o.o. med Žarkom Ratkovićem, družbo HIT d.d. in Casino Kristal Umag d.o.o., Pogodba o asignaciji II za isti namen in istimi pogodbenimi strankami v višini 4.503.740,00 KN, doplačilo na osnovi dogovora 1.097.859,00 EUR ter sklep o povečanju osnovnega kapitala v višini 4.687.560,00 KN).

S tem je družba HIT d.d. postala 51 % lastnik družbe Casino Kristal Umag d.o.o.

Glavna dejavnost družbe je prirejanje iger na srečo. Družba je odprla igralnico 25.10.2007.

V mesecu januarju 2014 je družba prenehala s poslovanjem in je bil pri pristojnem sodišču v Istri vložen predlog za pričetek stečajnega postopka zaradi insolventnosti družbe.

Pomembnejši podatki o družbi Casino Kristal Umag d.o.o. na dan 31.12.2013 so:

- nerevidirana knjigovodska vrednost kapitala: -112.285 tisoč HRK oziroma -14.723 tisoč EUR,
- nerevidirana izguba poslovnega leta: 31.670 tisoč HRK oziroma 4.179 tisoč EUR,
- število zaposlenih na dan 31.12.2013: 57.

15.1.6.2 Pridružene družbe

Na dan 31.12.2012 in 31.12.2013 ima družba HIT d.d. pomemben vpliv, in sicer 45 %, v družbi Grad GT gostinstvo in turizem d.o.o., Dobrovo.

Grad GT gostinstvo in turizem d.o.o., Dobrovo

Pridružena družba Grad Gostinstvo in turizem d.o.o. je bila ustanovljena s Pogodbo o ustanovitvi z dne 24.7.1989 in vpisana v sodni register pri Okrožnem sodišču v Novi Gorici dne 12.10.1989, Srg 185/89, registrski vložek št. 1/313/00.

Ostali pomembnejši podatki o pridruženih družbi na dan 31.12.2013:

- nerevidirana knjigovodska vrednost kapitala: 1.821 tisoč EUR,
- nerevidirani čisti dobiček poslovnega leta: 5 tisoč EUR,
- število zaposlenih na dan 31.12.2013: 0.

15.1.7 Davčni položaj

Ker so vse dejavnosti družbe pridobitne in s tem obdavčljive po Zakonu o davku od dohodka pravnih oseb, je družba zavezanica za obračun in plačilo davka od dohodka pravnih oseb od vseh dejavnosti.

Po določbah Zakona o davku na dodano vrednost in spremljajočih predpisih je družba zavezanica za obračunavanje in plačevanje davka na dodano vrednost. Pretežni del dejavnosti družbe, to je dejavnost prirejanja posebnih iger na srečo, je po določbah Zakona o davku na dodano vrednost oproščen zaračunavanja in plačevanja davka na dodano vrednost. Med ostalimi dejavnostmi, ki so obdavčene z davkom na dodano vrednost, so predvsem dejavnost hotelov, gostinskih obratov, dejavnost potovalnih agencij in organizatorjev potovanja, dajanja sredstev v poslovni najem in prihodki, doseženi od igralniških vstopnin.

Obveznosti plačila vstopnega DDV se po določbah 65. člena Zakona o davku na dodano vrednost lahko zmanjšujejo le za tisti del, ki se nanaša na obdavčljivo dejavnost po tem zakonu. V ta namen družba ugotavlja odbitni delež DDV. Za leto 2013 je znašal odbitni delež DDV 9 % (leto 2012: 9 %).

Dejavnost prirejanja posebnih iger na srečo je obdavčena po Zakonu o davku od iger na srečo. Davčna osnova je vrednost prejetih vplačil za udeležbo pri posebni igri na srečo, zmanjšana za vrednost izplačanih dobitkov, pri posebni igri na srečo, ki jo igralci igrajo drug proti drugemu, pa prihodek od te posebne igre. Davčna osnova se ugotavlja za koledarski mesec in za vsako vrsto iger posebej. Ta davek je družba v letu 2013 plačevala po predpisani stopnji 18 % (leto 2012: 18 %).

15.2 FINANČNO POSLOVANJE IN UPRAVLJANJE S FINANČNIMI TVEGANJI

Družba Hit je tudi v letu 2013 na finančnem področju nadaljevala z uresničevanju strateških usmeritev. Finančni položaj družbe je ugotavljala z razčlenjevanji in analiziranjem preteklih in sedanjih ter planiranih denarnih tokov in izkaza poslovnih izidov. Pri tem je uporabljala znana načela in pravila financiranja kot so:

- skladnost velikosti, strukture in gibanja sredstev in obveznosti do virov sredstev;
- trajnost poslovanja z zagotavljanjem racionalnega financiranja, zmanjševanja finančnega tveganja in optimalne plačilne sposobnosti;
- doseganje pozitivnega finančnega izida kot čistega denarnega toka iz poslovanja.

Poudarek finančne analize je slonel na finančni in kapitalski strukturi, kot tudi na ugotavljanju kreditne sposobnosti družbe za poravnavanje vseh obveznosti ter uresničitve najnujnejših investicij.

Finančna moč oziroma kapitalna struktura

V letu 2013 je družba dosegla razmerje med kapitalom in dolgom 23:77. Doseženo razmerje že močno vpliva na dolgoročno plačilno sposobnost družbe. Nanjo v veliki meri vpliva poslovanje družbe HIT d.d., zlasti na področju realizacije, in njegovih odvisnih družb ter drugih finančnih naložb.

Kratkoročne obveznosti družbe presegajo kratkoročna sredstva. Za zagotavljanje likvidnosti se je družba v letu 2013 uspešno dogovarjala z bankami o odlogih kratkoročnih in dolgoročnih obveznosti, konverziji kratkoročnih posojil v dolgoročna posojila ter z drugimi upniki za obročna odplačila.

Samo razmerje med kapitalom in dolgom ima delni vpliv na dolgoročno plačilno sposobnost. Na plačilno sposobnost vpliva denarni tok, ki mora biti dovolj pozitiven, da lahko družba odplačuje finančne obveznosti.

Stopnja samofinanciranja stalnih sredstev

Stopnja samofinanciranja stalnih sredstev znaša 26 %. Zaradi strukture dolgoročne aktive, v kateri je pomemben delež nepremičnin (objektov in zemljišč), zavarovanje dolgov kljub slabšemu poslovanju še ni ogroženo, vpliva pa na odplačevanje obveznosti.

Upravljanje s finančnimi sredstvi

Na področju upravljanja s finančnimi sredstvi ima družba uvedeno planiranje finančnih prilivov in odlivov z namenom obvladovanja kratkoročne likvidnosti ter odločanja o likvidnostnih ukrepih.

Pri načrtovanju likvidnosti se družba poslužuje:

- dnevni denarni tokovi;
- tedenskega planiranja denarnih tokov;
- drsnega planiranja denarnih tokov 1+3 mesece;
- letnega planiranja denarnih tokov.

Upravljanje s tveganji

Izpostavljenost finančnim tveganjem je pomemben dejavnik učinkovitosti in uspešnosti poslovanja in so pojasnjena v točki 8.8.1.

15.3 POMEMBNE RAČUNOVODSKE USMERITVE

15.3.1 Splošne računovodske usmeritve

Računovodski izkazi družbe so pripravljani v skladu s slovenskimi računovodskimi standardi 2006, Zakonom o gospodarskih družbah in Pravilnikom o računovodstvu družbe HIT d.d. Upoštevane so temeljne računovodske predpostavke: upoštevanje nastanka poslovnih dogodkov, časovna neomejenost delovanja ter upoštevanja resnične in poštene predstavitve v razmerah spreminjanja vrednosti evra in posamičnih cen. Kakovostne značilnosti računovodskih izkazov in s tem tudi celotnega računovodenja so predvsem razumljivost, ustreznost, zanesljivost in primerljivost.

Poslovanje opredeljuje podjetje kot delujoče podjetje. Družba je v tekočem letu poslovala z izgubo v višini 1.717 tisoč EUR. Kratkoročne obveznosti družbe na dan 31.12.2013 znašajo 95.020 tisoč EUR in presegajo kratkoročna sredstva za 79.541 tisoč EUR. Kratkoročne obveznosti družbe do bank, vključno s kratkoročnimi deli dolgoročnih posojil, ki zapadejo v letu 2014 znašajo na dan 31.12.2013 70.963 tisoč EUR.

Za zagotavljanje likvidnosti se je družba v letu 2013 uspešno dogovarjala z bankami o odlogih kratkoročnih in dolgoročnih obveznosti, konverziji kratkoročnih posojil v dolgoročna posojila ter z drugimi upniki za obročna odplačila.

Družba je v letu 2013 pristopila k izdelavi Načrta poslovnega in finančnega prestrukturiranja družbe Hit s strateškimi usmeritvami do leta 2021, ki ga je na redni seji dne 13.02.2014 potrdil nadzorni svet. Na osnovi tega je pripravila Načrt finančnega prestrukturiranja in ga 14.03.2014 dostavila bankam upnicam.

V primeru, da banke ne bodo pristopile k prestrukturiranju posojil, obstaja možnost unovčenja zavarovanj, danih za namene najema bančnih posojil.

15.3.1.1 Spremembe računovodskih usmeritev in ocen ter popravki napak

Spremembe računovodskih usmeritev in ocen

Družba vsa leta stremi k temu, da uporablja iste računovodske usmeritve. V poslovnem letu 2013 družba ni spremenila računovodskih usmeritev.

Popravki napak

V poslovnem letu 2013 je družba v breme prenesenega izida primerljivega obdobja pripoznala obveznosti do delavcev iz naslova uspešnosti poslovanja iz leta 2011, obveznosti do delavcev na igralnih mizah v IZC Mond za neizplačano napitnino na igralnih mizah iz preteklih let in obveznosti do delavcev iz naslova viška ur (pojasnilo 15.4.22).

Podjetniška kolektivna pogodba v 111. členu je določala, da pripada delavcu del plače iz uspešnosti poslovanja v višini 1/3 plače posameznega delavca, če družba doseže planiran dobiček. Ker je družba v letu 2011 dosegla dobiček, je uprava v letu 2013 s sindikati podpisala Dogovor o ureditvi zaostalih in aktualnih zadev, s katerim je delavcem priznala terjatev iz naslova uspešnosti za poslovno leto 2011.

V obdobju od meseca marca 2010 je bila v družbi HIT Šentilj d.d. do pripojitve nepravilno obračunana napitnina na igralnih mizah. Uprava je v mesecu decembru 2013 s sindikatom SIDS podpisala dogovor za za poračun in izplačilo napačno obračunane napitnine v IZC Mond v višini 279 tisoč EUR.

15.3.1.2 Stopnje pomembnosti pri razkrivanju postavk

Razkrivajo se vse pomembne postavke, pri čemer je pomembnost odvisna od velikosti posamezne postavke ali napake, ocenjene v posameznih okoliščinah oziroma opustitve ali napačne predstavitve posamezne postavke.

15.3.1.3 Sredstva in obveznosti, nominirane v tuji valuti

Sredstva in obveznosti nominirane v tuji valuti se preračunajo v domačo valuto po referenčnem tečaju ECB, ki ga objavi Banka Slovenije, na dan nastanka in na dan bilance stanja. Tečajne razlike, ki nastanejo do dneva poravnave ali do dneva bilance stanja, so vključene v izkazu poslovnega izida med finančne prihodke ali finančne odhodke.

15.3.1.4 Področja in območja prodaje

Družba nima izdelanega posebnega spremljanja po odsekih. Pri predstavljanju gospodarskih kategorij v računovodskih izkazih upošteva družba področja prodaje.

Področja prodaje so sestavni deli družbe, ki izdelujejo različne proizvode (skupine sorodnih proizvodov) oziroma opravljajo različne storitve (skupine sorodnih storitev), ki se prodajajo predvsem kupcem zunaj podjetja (skupine sorodnih proizvodov oziroma storitev). Pomembna področja prodaje družbe so:

- dejavnost posebnih iger na srečo,
- dejavnost gostinstva,
- ostale dejavnosti.

15.3.1.5 Prevrednotenje gospodarskih kategorij, ki je posledica sprememb vrednosti gospodarskih kategorij

Po SRS 2006 družba opravi:

1. za sredstva, ki jih vrednoti po modelu prevrednotenja, prevrednotenje zaradi:
 - povečanja knjigovodske vrednosti zaradi prevrednotenja na pošteno vrednost ali
 - zmanjšanja knjigovodske vrednosti na pošteno vrednost.
2. za sredstva, ki jih vrednoti po modelu nabavne vrednosti:
 - zmanjšanja knjigovodske vrednosti zaradi oslabitve.

15.3.2 Neopredmetena sredstva in dolgoročne aktivne časovne razmejitve

Neopredmetena sredstva se ob začetnem pripoznanju izmerijo po nabavni vrednosti. Po začetnem pripoznanju družba neopredmetena sredstva vodi po modelu nabavne vrednosti, pri čemer je njihova nabavna vrednost zmanjšana za amortizacijski popravek vrednosti in nabrano izgubo zaradi slabitve. Amortiziranje se začne, ko je neopredmeteno sredstvo s končno dobo koristnosti na razpolago za uporabo.

Amortizacija neopredmetenih sredstev s končno dobo koristnosti se obračunava po enakomerni časovni metodi, v celotni končni dobi koristnosti, z uporabo sledečih letnih amortizacijskih stopenj:

- | | |
|---------------------------------|-----------------|
| - patenti in licence | 20 %, |
| - blagovne znamke | 10 %, |
| - ostala neopredmetena sredstva | 11,11 % – 20 %. |

Družba v letu 2013 ni spreminjala amortizacijskih stopenj neopredmetenih sredstev.

Neopredmetena sredstva, katerih posamična vrednost ne presega 500 EUR, se šteje kot strošek v obdobju, v katerem se pojavijo.

Pripoznanje neopredmetenega sredstva se odpravi ob odtujitvi ali kadar se od njegove uporabe ne pričakuje nikakršne gospodarske koristi.

Pri pomembnih neopredmetenih sredstvih družba preverja nadomestljivo vrednost. Kot nadomestljiva vrednost se šteje vrednost pri uporabi.

Konec leta družba najprej oceni ali obstajajo znaki slabitve. V kolikor se ocena nadomestljive vrednosti razlikuje od knjigovodske vrednosti za več kot 20 %, se pristopi k ugotavljanju nadomestljive vrednosti, tako da se jih da oceniti pooblaščenim ocenjevalcem vrednosti.

Oslabitev se evidentira praviloma takoj oziroma, ko je tako ugotovljena nadomestljiva vrednost za več kot 30 % manjša od knjigovodske vrednosti teh sredstev.

Dolgoročne aktivne časovne razmejitve predstavljajo dolgoročno odložene stroške. Zmanjševanje njihove vrednosti je strošek posameznega obračunskega obdobja.

Pomembno neopredmeteno sredstvo je tisto, katerega vrednost presega 20 % vrednosti vseh neopredmetenih sredstev, če znašajo sredstva vsaj 1 % vrednosti vseh sredstev na dan bilance stanja.

V skladu s spremenjenimi SRS 2006 v letu 2010, vodi družba vlaganja v opredmetena osnovna sredstva v tuji lasti, med opredmetenimi osnovnimi sredstvi.

15.3.3 Opredmetena osnovna sredstva

Opredmetena osnovna sredstva se ob začetnem pripoznanju izmerijo po nabavni vrednosti. Nabavna vrednost je sestavljena iz:

- nakupne cene, zmanjšane za popuste,
- uvoznih in nevratljivih dajatev,
- stroškov, ki jih je mogoče pripisati usposobitvi sredstva,
- ocenjenih stroškov razgradnje, odstranitve in obnovitve,
- stroškov preizkušanja delovanja.

Uprava družbe oz. od njega pooblaščen oseb določa, da se v primerih:

- ko gre za pomembne skupine opredmetenih osnovnih sredstev,
- je nabavna vrednost novega osnovnega sredstva velika in
- opredmeteno osnovno sredstvo nastaja daljše časovno obdobje,

obresti od posojil za opredmeteno osnovno sredstvo všteto v nabavno vrednost opredmetenega osnovnega sredstva do njegove usposobitve za uporabo.

Opredmeteno osnovno sredstvo, pridobljeno na podlagi finančnega najema, je sestavni del tiste skupine opredmetenih osnovnih sredstev, ki ji pripada. Njegova nabavna vrednost je enaka pošteni vrednosti ali sedanji vrednosti najmanjše vsote najemnin, in sicer tisti, ki je manjša.

Kasneje nastali stroški, ki so povezani z opredmetenim osnovnim sredstvom, povečujejo njegovo nabavno vrednost, če povečujejo njegove bodoče koristi.

Opredmetena osnovna sredstva, ki se ne uporabljajo trajno, čeprav so še uporabna, družba izkazuje po pošteni ali knjigovodski vrednosti, zmanjšani za stroške prodaje in sicer po tisti, ki je manjša.

Opredmeteno osnovno sredstvo se začne amortizirati prvi dan naslednjega meseca potem, ko je razpoložljivo za uporabo.

Amortizirani znesek pri vseh opredmetenih osnovnih sredstvih je enak izvorni, revalorizirani oziroma oslavljeni nabavni vrednosti, zmanjšani za preostalo vrednost. Amortizacija se obračunava časovno enakomerno skozi ocenjeno dobo koristnosti posameznega sredstva.

Povprečne uporabljene letne amortizacijske stopnje v letu 2013 so:

- zgradbe	3,0	-	10,0 %
- komunalna urejenost objektov	5,0	-	14,3 %
- igralni avtomati in druga igralna oprema	25,0	-	33,3 %
- vlaganja v opredmetena sredstva v tuji lasti	5,0	-	20,0 %
- računalniška oprema	33,3	-	50,0 %
- ostala oprema	12,5	-	50,0 %

Družba v letu 2013 ni spreminjala amortizacijskih stopenj osnovnih sredstev.

Pripoznanje opredmetenega osnovnega sredstva se odpravi, če se sredstvo odtuji ali se trajno ne uporablja več in od njegove odtujitve ni mogoče pričakovati nobenih gospodarskih koristi. Pri odpravi pripoznanja prevrednotenega opredmetenega osnovnega sredstva se razlika med čistim donosom in knjigovodsko vrednostjo izkaže med prevrednotovalnimi poslovnimi prihodki ali prevrednotovalnimi poslovnimi odhodki, presežek iz prevrednotenja iz naslova prevrednotenja odtujenega sredstva pa prenese neposredno v preneseni poslovni izid, ko je sredstvo prodano.

Družba uporablja za merjenje osnovnih sredstev model nabavne vrednosti. Opredmeteno osnovno sredstvo se po začetnem pripoznanju amortizira in slabi, če njegova knjigovodska vrednost presega nadomestljivo vrednost. Zaradi oslavitve prevrednotuje opredmetena osnovna sredstva praviloma takoj, ko je oslavitve ugotovljena, sicer pa najmanj takrat, ko njihova knjigovodska vrednost presega nadomestljivo za več kot 20 %. Kot nadomestljiva vrednost se upošteva prodajna vrednost ali vrednost pri uporabi, in sicer tista, ki je večja. Pomembne skupine opredmetenih osnovnih sredstev predstavljajo nepremičnine.

Najprej družba ugotavlja tržno vrednost nepremičnin. V kolikor knjigovodske vrednosti ne presegajo tržno vrednost za več kot 20 %, družba ne ugotavlja vrednosti pri uporabi. Pomembna nepremičnina je tista, katere vrednost presega 20% vrednosti vseh nepremičnin, če so te nepremičnine vsaj 1% vrednosti vseh sredstev na dan bilance stanja.

Družba ugotavlja nadomestljivo vrednost za denar ustvarjajoče enote (DUE). Kot DUE določa zabaviščne centre in ostale poslovne enote po njihovih posameznih lokacijah. Družba ugotavlja nadomestljivo

vrednost DUE na podlagi cenitev, če se okoliščine poslovanja bistveno spremenijo. Cenitev izvajajo pooblaščenec ocenjevalci vrednosti.

V obdobjih med cenitvami, pooblaščenih ocenjevalcev vrednosti, nadomestljivo vrednost opredmetenih osnovnih sredstev presoja družba sama. Na koncu poslovnega leta družba najprej preveri ali obstajajo razlogi za slabitev.

V letu 2013 je družba preverjala nadomestljivo vrednost naslednjih nepremičnin: IZC Park, IZC Perla, IZC Korona, IZC Mond, HIT Šport center, zgradbo ICIT in upravno stavbo (D, C). Iz preveritve izhaja, da ne obstajajo znaki oslabiljenosti nepremičnin (pojasnilo 15.4.13).

Pomembno skupino opredmetenih osnovnih sredstev predstavljajo nepremičnine.

Drobni inventar, katerega doba koristnosti je daljša od leta dni in katerega posamična nabavna vrednost po dobaviteljevem računu presega 100 evrov, družba uvršča med opredmetena osnovna sredstva.

V skladu s spremenjenimi SRS 2006 vodi družba vlaganja v opredmetena osnovna sredstva v tuji lasti, med opredmetenimi osnovnimi sredstvi.

15.3.4 Naložbene nepremičnine

Naložbena nepremičnina je nepremičnina posedovana, da bi prinašala najemnino in/ali povečevala vrednost dolgoročne naložbe. Družba meri naložbene nepremičnine po modelu nabavne vrednosti. Naložbene nepremičnine po začetnem pripoznanju družba amortizira in slabi, če njihova knjigovodska vrednost presega nadomestljivo vrednost. Družba naložbene nepremičnine ves čas uporabe obračunava tako kot opredmetena osnovna sredstva.

V letu 2013 je družba preverjala nadomestljivo vrednost za ABK Vrtojba – Šempeter in kompleks Okroglica ter ugotovila, da ni znamenj slabitve naložbenih nepremičnin (pojasnilo 15.4.14).

Uporabljene amortizacijske stopnje za naložbene nepremičnine v letu 2013 so:

- gradbeni objekti 3 %.

V letu 2013 družba ni spreminjala amortizacijskih stopenj naložbenih nepremičnin.

15.3.5 Finančne naložbe

Dolgoročne finančne naložbe so tiste finančne naložbe, s katerimi se ne trguje in jih ima družba v posesti več kot leto dni. Vse ostale finančne naložbe družba izkazuje v bilanci stanja med kratkoročnimi finančnimi naložbami.

Družba razvršča dolgoročne in kratkoročne finančne naložbe med:

- finančna sredstva, izmerjena po pošteni vrednosti prek poslovnega izida,
- finančne naložbe v posesti do zapadlosti v plačilo,
- posojila,
- za prodajo razpoložljiva finančna sredstva.

Družba finančne naložbe razvršča še na naložbe v družbe v skupini, v pridružene družbe in druge naložbe.

Dolgoročne finančne naložbe v kapital, lastniške vrednostne papirje drugih podjetij ali dolžniške vrednostne papirje drugih podjetij družba ob začetnem pripoznanju ovrednoti po pošteni vrednosti. Začetni pripoznani vrednosti prišteje stroške posla, ki izhajajo neposredno iz nakupa ali izdaje finančnega sredstva (razen pri sredstvu, ki je uvrščeno v skupino sredstev, izmerjenih po pošteni vrednosti prek poslovnega izida).

Pri obračunavanju običajnih nakupov in prodaj finančnih naložb, izmerjenih po pošteni vrednosti prek poslovnega izida, in finančnih naložb, razporejenih med za prodajo razpoložljiva finančna sredstva, izmerjenih po pošteni vrednosti, družba upošteva datum trgovanja.

Pri obračunavanju običajnih nakupov in prodaj finančnih naložb, razporejenih v skupino v posesti do zapadlosti v plačilo in finančnih naložb v posojila, torej finančnih naložb, ki se izmerijo po odplačni vrednosti, družba upošteva datum poravnave.

Na dan sestavitve bilance stanja družba finančne naložbe izmerjene po pošteni vrednosti prek poslovnega izida izmeri po pošteni vrednosti po cenah na delujočih trgih. Dobički ali izgube iz spremembe poštene vrednosti se pripoznajo v poslovnem izidu prek finančnih prihodkov in finančnih odhodkov. Prejete dividende povečujejo finančne prihodke. Tečajne razlike, kakor tudi obresti, pa se poračunajo s poslovnim izidom.

Finančne naložbe v posojila in naložbe v posesti do zapadlosti v plačilo se izmerijo po odplačni vrednosti po metodi efektivnih obresti za pomembne finančne naložbe ter samo v primerih, ko se efektivna obrestna mera razlikuje od pogodbene obrestne mere za več kot 30 %.

Finančne naložbe razpoložljive za prodajo izmerjene po pošteni vrednosti se na dan bilance stanja izmerijo po dokazani pošteni vrednosti, objavljeni na delujočih trgih oziroma po modelu vrednotenja. Dobički ali izgube finančnih naložb merjenih po tržnih cenah se pripoznajo kot povečanje ali zmanjšanje ustreznega presežka iz prevrednotenja, če pa je poštena vrednost naložbe manjša od njene knjigovodske vrednosti, pa kot negativni presežek iz prevrednotenja.

Naložbe v kapitalske inštrumente, za katere ni objavljena cena na delujočem trgu in katerih poštene vrednosti ni mogoče zanesljivo izmeriti, ter v izpeljane finančne inštrumente, ki so povezani s takimi finančnimi naložbami in jih je treba poravnati z njimi, se izmerijo po nabavni vrednosti.

Na dan bilance stanja družba zaradi oslabilte prevrednoti dolgoročne finančne naložbe, ki niso izmerjene in prevrednotene po pošteni vrednosti prek poslovnega izida, takoj ko je oslabitev ugotovljena, sicer pa najmanj takrat, ko njihova knjigovodska vrednost presega vrednost pri uporabi za več kot 20 %. Pri določitvi zneska slabitve poleg navedenega kriterija družba upošteva še druge dejavnike, in sicer: poslovanje družbe v preteklih letih, izplačevanje dividend, predvideno poslovanje družbe v naslednjih letih ter druge dejavnike, ki vplivajo na poslovanje družbe.

Poštena vrednost se meri po diskontirani ocenjeni vrednosti prihodnjih denarnih tokov ali čisti prodajni vrednosti naložbe, če je ta višja.

Najprej preveri ali obstajajo objektivni dokazi o morebitni oslabiljenosti dolgoročnih finančnih naložb. Kot objektivni dokazi se upoštevajo:

- poslovanje družbe več let zapored z izgubo,
- kapitalska neustreznost ali nelikvidnost družbe,
- verjetnost stečaja ali finančne reorganizacije družbe,
- gospodarske razmere v državi ali krajevnem okolju,
- spremembe v tehnološkem, tržnem, gospodarskem ali pravnem okolju ter
- drugi nepristranski dokazi.

V kolikor obstaja nepristranski dokaz o morebitni oslabiljenosti finančne naložbe ali skupine finančnih naložb, preveri vrednost pri uporabi finančne naložbe. Družba opravlja preveritev vrednosti pri uporabi finančne naložbe praviloma sama, lahko pa tudi pooblaščen ocenjevalci vrednosti.

Kot objektivni dokaz, da podjetje opravi preizkus za ocenitev oslabilte finančne naložbe v kapitalski inštrument, ki ni izmerjen po pošteni vrednosti, se šteje, če je knjigovodska vrednost take finančne naložbe na bilančni presečni dan za več kot 20 % večja od sorazmernega dela knjigovodske vrednosti celotnega kapitala tistega podjetja, v katerem ima podjetje naložbo na ta dan.

Če je bila pri finančnih naložbah, ki jih je treba oslabiti, v preteklosti evidentirana okrepitev – povečanje poštene vrednosti, se oslabitev najprej evidentira v breme ustreznega presežka iz prevrednotenja.

Družba opredeljuje kot pomembne finančne naložbe tiste, katerih vrednost na dan 31.12. presega 10 % vrednosti vseh dolgoročnih finančnih naložb, ter če so te naložbe vsaj 1 % vrednosti vseh sredstev na dan bilance stanja.

15.3.6 Zaloge

Količinska enota zaloge materiala in trgovskega blaga se ob začetnem pripoznanju ovrednoti po nabavni ceni, ki jo sestavljajo nakupna cena, uvozne in druge nevračljive nakupne dajatve ter neposredni stroški nabave. Nakupna cena je zmanjšana za dobljene popuste. Pri porabi zalog materiala in trgovskega blaga družba uporablja metodo drsečih povprečnih cen.

Zaloge se zaradi oslabitve prevrednotijo, če njihova knjigovodska vrednost presega čisto iztržljivo vrednost.

Zmanjšanje vrednosti zalog materiala obremenjuje stroške materiala, zmanjšanje zalog blaga pa ustrezne poslovne odhodke.

Družba opredeljuje kot pomembne zaloge materiala in trgovskega blaga zaloge, katerih vrednosti na koncu poslovnega leta presegajo 20 % vrednosti vseh zalog, če so te zaloge najmanj 1% vrednosti vseh sredstev na dan bilance stanja.

15.3.7 Poslovne terjatve

Terjatve vseh vrst se ob začetnem pripoznanju izkazujejo z zneski, ki izhajajo iz ustreznih listin, ob predpostavki, da bodo tudi poplačane.

Terjatve se zaradi spremembe kupne moči domače valute ne prevrednotijo, razen če so izražene v tuji valuti in se po njihovem prvem pripoznanju spremeni valutni tečaj, ali če so izražene v domači valuti in je med pogodbenima strankama dogovorjeno prevrednotenje z namenom ohranjanja njihove realne vrednosti. Povečanje terjatev iz obeh naslovov povečujejo redne finančne prihodke, zmanjšanje terjatev pa redne finančne odhodke.

Terjatve, za katere se domneva, da ne bodo poravnane v rednem roku oziroma v celotnem znesku, se štejejo kot dvomljive, če se je zaradi njih začel sodni postopek, pa kot sporne. Terjatve se zaradi oslabitve prevrednotujejo, če njihova knjigovodska vrednost presega njihovo pošteno vrednost, to je udenarljivo vrednost. Popravek vrednosti bremeni prevrednotovalne poslovne odhodke v zvezi s terjatvami in oblikuje ustrezni popravek vrednosti terjatev.

Glede na gibanje dvomljivih in spornih terjatev zadnjih dveh let in pričakovanja v obračunskem obdobju se za terjatve do kupcev določi stopnja, po kateri nato družba vračunava zneske odpisa terjatev v breme prevrednotovalnih odhodkov poslovanja in v dobro ustreznega popravka vrednosti terjatev. Predlog pripravi služba računovodstva skupaj s službo financ, potrdi pa ga direktor za ekonomiko in finance.

Za kasnejše odpise terjatev so potrebne ustrezne dokazne listine, in sicer zavrnitev potrditve stanj terjatev, sodna odločba, sklep prisilne poravnave, sklep stečajnega postopka in druge.

Družba opredeljuje kot pomembne terjatve posamezno terjatev, katere vrednost na dan 31.12. presega 10 % vrednosti vseh terjatev, če so te terjatve vsaj 1 % vrednosti vseh sredstev na dan bilance stanja.

15.3.8 Terjatve za odloženi davek

Terjatve za odloženi davek so zneski davka iz dobička, ki bodo povrnjeni v prihodnjih obdobjih glede na:

- odbitne začasne razlike,
- prenos neizrabljenih davčnih izgub v naslednja obdobja,
- prenos neizrabljenih davčnih dobropisov v naslednja obdobja.

Terjatve za odloženi davek za odbitne začasne razlike se pripoznajo, če je verjetno, da se bo pojavil razpoložljivi obdavčljivi dobiček, ki ga bo mogoče obremeniti za odbitne začasne razlike.

Terjatve za odloženi davek za neizrabljene davčne izgube in davčne dobropise se pripoznajo, če je verjetno, da bo na razpolago prihodnji obdavčljivi dobiček, ki ga bo mogoče obremeniti za neizrabljene davčne izgube in neizrabljene davčne dobropise.

Terjatve za odloženi davek se izkažejo kot dolgoročne terjatve. Družba ne pripoznava in ne odpravlja terjatev in obveznosti za odloženi davek, če so zneski terjatev in obveznosti za odloženi davek posamič nepomembni, manjši od 0,2 % vseh sredstev družbe.

15.3.9 Denarna sredstva

Denarna sredstva so domača in tuja gotovina v blagajnah, v igralnih avtomatih, knjižni denar na računih v bankah in drugih finančnih organizacijah in denar na poti, ki se prenaša iz blagajne na ustrezn račun pri banki ali drugi finančni instituciji, ter denarni ustrezniki oz. naložbe, ki jih je mogoče v bližnji prihodnosti pretvoriti v znesek denarnih sredstev.

15.3.10 Kratkoročne časovne razmejitve

Z aktivnimi kratkoročnimi časovnimi razmejitvami so zajeti kratkoročni odloženi stroški (odhodki) in prehodno nezaračunani prihodki, s pasivnimi kratkoročnimi časovnimi razmejitvami pa vnaprej vračunani stroški oz. odhodki in kratkoročno odloženi prihodki.

Kratkoročne časovne razmejitve se zmanjšujejo neposredno za stroške (odhodke) in prihodke, za katerih kritje so bile oblikovane.

Kratkoročne časovne razmejitve se ne prevrednotujejo.

15.3.11 Kapital

Skladno s SRS 2006 in določbami ZGD-1 sestavljajo celotni kapital družbe te kategorije:

- vpoklicani kapital,
- kapitalske rezerve,
- rezerve iz dobička,
- presežek iz prevrednotenja,
- preneseni čisti poslovni izid in
- čisti poslovni izid poslovnega leta.

Vpoklicani osnovni kapital se izkazuje z nominalnimi zneski, ki izhajajo iz statuta družbe in so registrirani na sodišču. Pojavlja se kot delniški kapital, ki se razčlenjuje na tistega iz prednostnih delnic in tistega iz navadnih delnic.

ZGD-1 navaja delitev rezerv na kapitalske rezerve in rezerve iz dobička in navaja vire, iz katerih se posamezne kategorije rezerv oblikujejo kot tudi namene, za katere je dopustno uporabiti te posamezne kategorije rezerv. Med kapitalskimi rezervami se na podlagi določb ZGD-1 izkazuje tudi splošni prevrednotovalni popravek kapitala.

Po določbah 58. člena Zakona o igrah na srečo ZIS – UPB3 (Uradni list RS, št. 14/2011) je za poslovanje koncesionarja potreben osnovni kapital, ki mora znašati najmanj 416.000 EUR, če ima koncesionar eno koncesijo. Za vsako nadaljnjo koncesijo je potrebnih 416.000 EUR dodatnega kapitala.

Po določbah 64. člena Zakona o gospodarskih družbah mora družba oblikovati zakonske rezerve v taki višini, da je vsota zneska zakonskih in kapitalskih rezerv najmanj enaka 10% osnovnega kapitala.

Preneseni čisti poslovni izid iz prejšnjih let je zadržani čisti dobiček, ki še ni razporejen.

15.3.12 Rezervacije in dolgoročne pasivne časovne razmejitve

Rezervacije se oblikujejo za sedanje obveze, ki izhajajo iz obvezujočih preteklih dogodkov in se bodo poravnale v obdobju, ki ni z gotovostjo določeno. Rezervacije se v računovodskih razvidih pripoznajo z vračunavanjem ustreznih stroškov, za katere je verjetno, da bodo v prihodnosti nastajali in je zanje potrebno rezerviranje pokrivanja.

Rezervacije se zmanjšujejo neposredno za stroške (odhodke), za katerih kritje so bile oblikovane.

Med dolgoročne pasivne časovne razmejitve štejemo prejete državne podpore in donacije.

15.3.13 Obveznosti za odloženi davek

Obveznost za odloženi davek se pripozna za vse obdavčljivečasne razlike. Če se pri prevrednotovanju sredstev, poveča presežek iz prevrednotenja, se obračunana obveznost za odloženi davek evidentira neposredno v breme presežka iz prevrednotenja in ne vpliva na poslovni izid podjetja.

15.3.14 Finančni dolgovi

Finančni dolgovi so predvsem dobljena dolgoročna in kratkoročna posojila na podlagi posojilnih pogodb. Ob začetnem pripoznanju se ovrednotijo z zneski iz ustreznih listin o njihovem nastanku, ki dokazujejo prejem denarnih sredstev ali poplačilo kakega poslovnega dolga. Finančni dolgovi se zaradi spremembe kupne moči domače valute ne prevrednotujejo, razen če so izraženi v tuji valuti in se po njihovem prvem pripoznanju spremeni valutni tečaj ali če so izraženi v domači valuti in je med pogodbenima strankama dogovorjeno prevrednotenje z namenom ohranjanja njihove realne vrednosti. Pri tem nastalo povečanje finančnih dolgov povečuje redne finančne odhodke, zmanjšanje finančnih dolgov pa redne finančne prihodke.

15.3.15 Poslovni dolgovi

Poslovni dolgovi so predvsem krediti dobaviteljev za kupljeno blago ali storitve, kratkoročne obveznosti do zaposlencev za opravljeno delo, kratkoročne obveznosti do financerjev v zvezi z obrestmi, kratkoročne obveznosti do države iz naslova davkov ter kratkoročne obveznosti v zvezi z razdelitvijo poslovnega izida. Ob začetnem pripoznanju se ovrednotijo z zneski iz ustreznih listin o njihovem nastanku, ki dokazujejo prejem kakega proizvoda ali storitve ali opravljeno delo oziroma obračunane stroške, odhodek ali delež v poslovnem izidu.

15.3.16 Prihodki

Poslovni prihodki so prihodki od prodaje in drugi prihodki, povezani s poslovnimi učinki. Prihodki od opravljanja dejavnosti posebnih iger na srečo se ugotavljajo dnevno, kot vrednost prejetih vplačil za udeležbo pri posamezni vrsti iger, zmanjšanih za izplačane dobitke za posamezno vrsto iger, ter prihodek od iger, ki jih igrajo igralci drug proti drugemu. V skladu z določbami Zakona o igrah na srečo je dobljena napitnina, ki jo dajejo igralci za izvajanje določenih posebnih iger na srečo, sestavni del prihodkov družbe, kot koncesionarja. Čisti prihodki od opravljanja dejavnosti posebnih iger na srečo so zmanjšani za davek od iger na srečo.

Čisti prihodki od opravljanja dejavnosti posebnih iger na srečo se do zneska dela dobljenih vplačil, namenjenih udeležbi pri posameznih vrstah iger s progresivnimi dobitki, začasno odložijo in odloženi prihodki prikažejo na kontih kratkoročnih pasivnih časovnih razmejitev.

Čisti prihodki od opravljenih storitev in iz prodaje blaga in materiala so prodajne vrednosti prodanih storitev, trgovskega blaga in materiala, navedene v računih in drugih listinah, zmanjšane za vse popuste, ki so dani ob prodaji ali kasneje, a tudi za vrednosti vrnjenih količin.

Prevrednotovalni poslovni prihodki se pojavljajo predvsem ob odtujitvi opredmetenih osnovnih sredstev in neopredmetenih dolgoročnih sredstev, zmanjšanju popravkov vrednosti poslovnih terjatev zaradi odprave njihove slabitve ter odpisov poslovnih dolgov.

Finančne prihodke predstavljajo finančni prihodki iz deležev, finančni prihodki iz danih posojil in finančni prihodki iz poslovnih terjatev. Sestavljajo jih obračunane obresti, pozitivne tečajne razlike in deleži v dobičku drugih ter finančni prihodki iz razveljavitve oslabitve finančnih sredstev. Finančni prihodki iz dividend in deležev se pripoznajo takrat, ko dobi podjetje pravico do poplačila, drugi finančni prihodki pa ob preračunu na večjo pošteno vrednost, ob odtujitvi ali pa ob sestavi bilance stanja zaradi preračuna finančne naložbe zaradi spremembe tečaja tuje valute.

Obresti se obračunavajo v sorazmerju s pretečenim obdobjem ter glede na neodplačani del glavnice in veljavno obrestno mero.

Druge prihodke sestavljajo neobičajne postavke, ki v obračunskem obdobju povečujejo poslovni izid.

15.3.17 Stroški

Zaradi narave dejavnosti družbe se vsi, v obračunskem obdobju nastali stroški, obravnavajo kot odhodki poslovanja in tako vplivajo na poslovni izid v obračunskem obdobju, ko se pojavijo.

Nakupi zalog materiala, namenjeni takojšnji uporabi, se ob nakupu pripoznajo neposredno med stroški materiala.

Med ustreznimi stroški družbe je pripoznan tudi vstopni davek na dodano vrednost, ki ga družba v skladu s predpisi ne more poračunati z izstopnim davkom na dodano vrednost.

Od podpisa koncesijskih pogodb v letu 1999 se med drugimi stroški pripoznavajo tudi stroški koncesijskih dajatev.

15.3.18 Odhodki

Poslovni odhodki se obravnavajo na dva načina. Po namenu (funkciji) se razvrščajo na nabavno vrednost prodanih količin ter na stroške prodajanja in stroške splošnih dejavnosti. Stroški obresti so izključeni iz poslovnih odhodkov.

Nabavna vrednost prodanih količin materiala in trgovskega blaga ustreza normalnemu vrednotenju zalog materiala in trgovskega blaga. Prenos nabavne vrednosti trgovskega blaga in materiala med prodane količine se opravi po metodi drsečih povprečnih cen.

Prevrednotovalne poslovne odhodke sestavljajo predvsem: negativna razlika med čistim donosom in knjigovodsko vrednostjo odtujenega osnovnega sredstva, popisni primanjkljaji, oslabitev opredmetenih osnovnih sredstev, neopredmetenih dolgoročnih sredstev, zalog, poslovnih terjatev, kratkoročnih časovnih razmejitev.

Finančne odhodke sestavljajo finančni odhodki iz finančnih obveznosti, finančni odhodki iz poslovnih obveznosti in finančni odhodki iz oslabitve in odpisov finančnih naložb. Prve predstavljajo predvsem odhodki za obresti in negativne tečajne razlike od kratkoročnih in dolgoročnih dolgov. Finančne odhodke iz poslovnih obveznosti pa predstavljajo obresti in tečajne razlike poslovnih dolgov. Slabitve posojil in finančnih naložb v posesti do zapadlosti v plačilo in slabitve finančnih naložb v kapitalske inštrumente, ki se merijo po nabavni vrednosti, ker njihove pošteno vrednosti ni mogoče izmeriti se takoj pripoznajo v finančnih odhodkih. Slabitve finančnih naložb merjenih po nabavni vrednosti se ne smejo odpraviti, tudi če podatki kažejo, da se je vrednost naložbe po oslabitvi zopet povečala. Medtem, ko se slabitev finančnih naložb razpoložljivih za prodajo, ki se merijo po pošteni vrednosti prek kapitala, najprej pripozna v presežku iz prevrednotenja in šele po odpravi tega bremeni poslovni izid.

Druge odhodke predstavljajo neobičajne postavke, ki v obravnavanem poslovnem letu zmanjšujejo poslovni izid.

15.3.19 Razkritje postavk v izkazu denarnih tokov

Družba sestavlja izkaz denarnih tokov po različici II, kjer so denarni tokovi pri poslovanju prikazani kot prebitek prejemkov oziroma izdatkov in sprememb čistih obratnih sredstev postavk v bilanci stanja. V izkazu denarnih tokov družba izkazuje prejeta revolving posojila po neto principu.

15.4 POJASNILA POSTAVK V RAČUNOVODSKIH IZKAZIH

15.4.1 Čisti prihodki od prodaje in drugi poslovni prihodki

Poslovne prihodke sestavljajo:

	2013	2012
	(v EUR)	preračunano (v EUR)
Prihodki od opravljanja dejavnosti posebnih iger na srečo v državi	104.316.177	113.576.749
Prihodki od opravljanja dejavnosti posebnih iger na srečo v tujini	14.734	17.329
Prihodki od prodaje ostalih storitev v državi	9.278.903	10.223.755
- iz razmerij z družbami v skupini	182.153	139.175
- iz razmerij z drugimi	9.096.750	10.084.580
Prihodki od prodaje ostalih storitev v tujini	2.229.874	2.053.210
- iz razmerij z družbami v skupini	1.743.108	1.599.036
- iz razmerij z drugimi	486.766	454.174
Prihodki od prodaje blaga in materiala v državi	16.866	41.263
- iz razmerij z družbami v skupini	1.406	346
- iz razmerij z drugimi	15.460	40.917
Prihodki od prodaje blaga in materiala v tujini	35	770
- iz razmerij z družbami v skupini		770
- iz razmerij z drugimi	35	
Skupaj čisti prihodki iz prodaje poslovnih učinkov	115.856.589	125.913.076
Prihodki od usredstvenih lastnih proizvodov in storitev	969.758	1.032.946
Skupaj vrednost usredstvenih lastnih proizvodov	969.758	1.032.946
Skupaj prevrednotovalni in ostali poslovni prihodki	1.654.573	2.271.848
SKUPAJ KOSMATI DONOS IZ POSLOVANJA	118.480.920	129.217.870

Prihodki od subvencij so v letu 2013, zaradi spremembe kontnega načrta, izkazani med ostalimi poslovnimi prihodki v znesku 73 tisoč EUR. Primerljivi podatki za preteklo leto so popravljeni, v znesku 74 tisoč EUR.

Podrobnejša členitev čistih prihodkov iz prodaje poslovnih učinkov:

	2013 (v EUR)	2012 (v EUR)
Kosmati prihodki od prirejanja posebnih iger na srečo	119.489.850	130.287.677
Davek od iger na srečo	(21.512.733)	(23.463.568)
Napitnine	6.139.856	6.876.947
Vstopnine	60.186	57.317
Skupaj čisti prihodki od opravljanja dejavnosti prirejanja posebnih iger na srečo	104.177.159	113.758.373
Prenos čistih prihodkov od opravljanja dejavnosti prirejanja posebnih iger na srečo med odložene prihodke	153.752	(164.295)
Skupaj	104.330.911	113.594.078
Prihodki od najemnin	1.974.070	1.941.387
Prihodki od prodaje ostalih storitev	9.534.707	10.335.577
Prihodki od prodaje blaga in materiala	16.901	42.034
Skupaj ostali čisti prihodki iz prodaje poslovnih učinkov	11.525.678	12.318.998
SKUPAJ ČISTI PRIHODKI IZ PRODAJE POSLOVNIH UČINKOV	115.856.589	125.913.076

Največji delež med prihodki od prodaje ostalih storitev predstavljajo prihodki iz naslova gostinske in hotelske dejavnosti v znesku 6.982 tisoč EUR.

Druge poslovne prihodke s prevrednotovalnimi poslovnimi prihodki sestavljajo:

	2013 (v EUR)	2012 preračunano (v EUR)
Dobiček od prodaje osnovnih sredstev družbam v skupini	1.149	1.174
Dobiček od prodaje osnovnih sredstev drugim	83.281	301.938
Dobiček od prodaje naložbenih nepremičnin drugim	551.264	486.495
Odprava oslabitev terjatev do družb v skupini	264	5.284
Odpisi poslovnih dolgov	19.052	214.638
Drugi poslovni prihodki	999.563	1.262.319
SKUPAJ PREVREDNOTOVALNI IN OSTALI POSLOVNI PRIHODKI	1.654.573	2.271.848

Družba je v letu 2013 odsvojila restavracijo Vrtnica (pojasnilo 15.4.14), pri čemer je ustvarila 551 tisoč EUR dobička od prodaje.

Družba HIT d.d. je v 2013 odpravila rezervacije za dano poročstvo Gorenjski banki d.d. za posojilo dano odvisni družbi Casino Kristal Umag d.o.o., v višini 129 tisoč EUR zaradi plačila s strani Casino Kristal Umag d.o.o.

Na podlagi Poročila aktuarja o vrednotenju obveznosti do zaposlenecv po MRS 19, na dan 31.12.2013, je družba odpravila rezervacije zaradi spremembe pravic zaposlenih do jubilejnih nagrad, v znesku 239 tisoč EUR.

Med drugimi poslovnimi prihodki je izkazana odprava rezervacij iz naslova brezplačno pridobljenih osnovnih sredstev v višini obračunane amortizacije za leto 2013, v znesku 404 tisoč EUR.

Kosmati donos iz poslovanja po področjih prodaje:

	(v EUR)			
	Dejavnost posebnih iger na srečo	Dejavnost gostinstva	Ostale dejavnosti	Skupaj
<i>Čisti prihodki od prodaje</i>	104.832.647	6.957.672	4.066.270	115.856.589
Na domačem trgu	104.620.512	6.582.180	2.409.254	113.611.946
Družbe v skupini	79.437	505	103.617	183.559
Drugi	104.541.075	6.581.675	2.305.637	113.428.387
Na tujem trgu	212.135	375.492	1.657.016	2.244.643
Družbe v skupini	166.358	1.481	1.575.269	1.743.108
Drugi	45.777	374.011	81.747	501.535
<i>Usredstveni lastni proizvodi in lastne storitve</i>	2.747	967.011		969.758
<i>Drugi poslovni prihodki (s prevrednotovalnimi prihodki)</i>	435.082	587.899	631.592	1.654.573
Družbe v skupini	26		1.387	1.413
Drugi	435.056	587.899	630.205	1.653.160
Kosmati donos iz poslovanja	105.270.476	8.512.582	4.697.862	118.480.920

15.4.2 Stroški blaga, materiala in storitev

Stroški blaga, materiala in storitev vključujejo:

	2013	2012
	(v EUR)	preračunano (v EUR)
Nabavna vrednost prodanega blaga in materiala	19.136	45.920
Stroški materiala	5.352.995	5.211.626
Stroški energije	3.199.117	3.315.733
Stroški nadomestnih delov in materiala za vzdrževanje osnovnih sredstev	297.696	394.596
Odpis drobnega inventarja	317.432	363.407
Uskladitev stroškov materiala in DI zaradi popisnih razlik	814	3.729
Stroški kala in loma	5.821	6.650
Stroški pisarniškega materiala in strokovne literature	190.034	218.337
Drugi stroški materiala	1.050.545	1.050.074
Skupaj stroški materiala	10.414.454	10.564.152
Stroški prevoznih storitev	703.174	731.265
Stroški storitev v zvezi z vzdrževanjem	3.258.148	3.858.353
Najemnine	1.468.172	1.471.498
Stroški povračil zaposlencem v zvezi z delom in mladinski servis	2.866.861	3.413.757
Stroški bančnih in zavarovalniških storitev	1.972.082	1.990.883
Stroški intelektualnih in osebnih storitev	817.656	1.093.599
Stroški sejmov, reklame, propagande in reprezentance	9.069.991	9.641.799
Stroški storitev fizičnih oseb, ki ne opravljajo dejavnosti	239.046	364.055
Stroški drugih storitev	6.074.481	6.221.884
Skupaj stroški storitev	26.469.611	28.787.093
SKUPAJ STROŠKI BLAGA, MATERIALA IN STORITEV	36.903.201	39.397.165

Stroški blaga, materiala in storitev, nastali v razmerjih z družbami v skupini:

	2013 (v EUR)	2012 (v EUR)
Stroški storitev, nastali v razmerjih z družbami v skupini	262.824	249.095
Skupaj stroški blaga, materiala in storitev iz razmerij s podjetji v skupini	262.824	249.095

Stroški po funkcionalnih skupinah:

	2013 (v EUR)	2012 preračunano (v EUR)
Vrednost prodanih poslovnih učinkov	99.771.243	107.574.885
Stroški prodajanja	5.088.763	5.374.482
Stroški uprave	11.317.867	17.421.263
SKUPAJ STROŠKI	116.177.873	130.370.630

Poslovni odhodki po področjih prodaje:

	(v EUR)			
	Dejavnost posebnih iger na srečo	Dejavnost gostinstva	Ostale dejavnosti	Skupaj
<i>Stroški blaga, materiala in storitev</i>	<i>20.625.680</i>	<i>8.915.367</i>	<i>7.362.154</i>	<i>36.903.201</i>
Nabavna vrednost prodanih blaga in materiala ter stroški porabljenega materiala	3.148.467	6.663.300	621.823	10.433.590
Drugi	3.148.467	6.663.300	621.823	10.433.590
Stroški storitev	17.477.213	2.252.067	6.740.331	26.469.611
Družbe v skupini	213.918	39.048	9.858	262.824
Drugi	17.263.295	2.213.019	6.730.473	26.206.787
<i>Stroški dela</i>	<i>30.374.606</i>	<i>6.522.455</i>	<i>6.562.885</i>	<i>43.459.946</i>
Stroški plač	23.544.415	4.768.116	4.624.492	32.937.023
Stroški socialnih zavarovanj	3.723.674	742.879	702.013	5.168.566
- stroški pokojninskih zavarovanj	2.044.956	408.124	383.323	2.836.403
- stroški drugih socialnih zavarovanj	1.678.718	334.755	318.690	2.332.163
Drugi stroški dela	3.106.517	1.011.460	1.236.380	5.354.357
<i>Odpisi vrednosti</i>	<i>12.173.769</i>	<i>860.654</i>	<i>2.954.587</i>	<i>15.989.010</i>
Amortizacija	12.120.877	860.114	2.103.196	15.084.187
Prevrednotovalni poslovni odhodki pri neopredmetenih sredstvih in opredmetenih osnovnih sredstvih	52.892	540	354.347	407.779
Prevrednotovalni poslovni odhodki pri obratnih sredstvih			497.044	497.044
- iz razmerij do družb v skupini			37.392	37.392
- iz razmerij do pridruženih družb			10.968	10.968
- iz razmerij do drugih			448.684	448.684
<i>Drugi poslovni odhodki</i>	<i>18.927.774</i>	<i>159.915</i>	<i>738.027</i>	<i>19.825.716</i>
Rezervacije	91.921		560.000	651.921
Drugi stroški	18.835.853	159.915	178.027	19.173.795
Poslovni odhodki	82.101.829	16.458.391	17.617.653	116.177.873

Splošni stroški se ne prerazporejajo na dejavnosti. Tako v kosmatem donosu kot tudi v poslovnih odhodkih po področjih prodaje so med ostale dejavnosti vključeni stroški in prihodki knjiženi na stroškovnih mestih uprave, kontrolinga, financ in računovodstva, informatike, področja nabave, prodaje in trženja, kadrovske pravne področja, vzdrževanja in energetike, športnega centra Hit, Spa Perla, enot v najemu ostalih dejavnosti, projektov, odvisnih družb, sveta delavcev in sindikata ter družbenega standarda.

15.4.3 Stroški dela

Prejemki članov uprave so v letu 2013 znašali:

Vrsta prejema	Drago	Stojan	Uroš	Dimitrij	Marjan	Simona	Zvonko	Skupaj
	Podobnik	Pliberšek	Kravos	Piciga	Zahar	Mele	Šuler	
	(do 12.3.2013)	(do 12.3.2013)	(do 12.3.2013)	(od 12.3.2013)		(od 1.9.2013)	(od 16.7.2013)	
Plače	31.593	25.299	25.126	76.526	75.499	25.260	33.379	292.682
Ostale bonitete				1.425		984		2.409
Regres za letni dopust	131	131	131	784	784			1.961
Regresirana prehrana	239	349	334	753	1.383	306	447	3.811
Povračila stroškov	422	550	822	1.544	725	144	886	5.093
Jubilejne nagrade					1.250			1.250
Sejnine	400		1.100	2.234	1.780	386	986	6.886
Plačilo za opravljanje funkcije v NS	3.475			2.056	8.108	557	5.658	19.854
Plačilo za opravljanje funkcije v upravnem odboru	4.700			7.228				11.928
Plačilo za opravljanje funkcije v nadzornem odboru		2.600				2.800		5.400
Skupaj	40.960	28.929	27.513	92.550	89.529	30.437	41.356	351.274

V letu 2013 so znašali prejemki drugih delavcev, zaposlenih na podlagi pogodbe, za katero ne velja tarifni del kolektivne pogodbe, 683 tisoč EUR.

Prejemki članov nadzornega sveta za opravljanje funkcije nadzora, izplačani v letu 2013, ki je v pojasnilu 15.1.2, znašajo:

Vrsta prejema	Andrej	Tomislav	Marino	Boris	Silvan	Nada	Miran	Karlo	Sergej	Skupaj
	Cetinski	Malnarič	Furlan	Tomašič	Križman	Drobne	Lampret	Korče	Čujec	
	(do 25.3.2013)	(do 5.3.2013)		(od 5.3.2013 do 25.4.2013)	(od 25.4.2013)	(od 10.6.2013)	(od 10.6.2013)			
Sejnine	1.881	1.039	4.653	1.139	2.475	2.624	2.624	4.257	4.059	24.751
Plačilo za opravljanje funkcije v NS	6.886	3.293	13.200	1.325	5.940	6.222	5.706	11.259	9.900	63.731
Podjemna pogodba	512	101		375						988
Skupaj	9.279	4.433	17.853	2.839	8.415	8.846	8.330	15.516	13.959	89.470

V letu 2013 je bilo članom revizijske komisije za opravljanje funkcije izplačanih 2,7 tisoč EUR, članom nominacijskega odbora pa 2 tisoč EUR.

Družba na dan 31.12.2013 nima terjatev za dane predujme in posojila do članov uprave, članov nadzornega sveta in drugih delavcev družbe, zaposlenih na podlagi pogodbe, za katero ne velja tarifni del kolektivne pogodbe.

V času od oktobra 2002 do marca 2004 je večje število delavcev na delovnem sodišču vložilo tožbo za izplačilo trajnih vlog v kapitalu HIT d.o.o., ki jih je z odločbo APPNI stornirala, to je odpravila, v postopku revizije lastninskega preoblikovanja. Odločba APNNI priznava imetnikom trajnih vlog kot obveznost HIT-a le vplačila v kapitalske vložke, istočasno pa vzpostavlja terjatve HIT-a za izplačila deležev iz dobička in druga izplačila. Zato ima družba iz tega naslova na dan 31.12.2013 pripoznane pobotane obveznosti in terjatve, in so podrobneje predstavljene v pojasnilih 15.4.18 in 15.4.27 k računovodskim izkazom.

Družba je v letu 2003 podrobno preiskala te terjatve in obveznosti do delavcev in v sodelovanju z zunanjimi strokovnjaki ugotovila, da terjatve do delavcev na dan 18.6.1994 presegajo obveznosti družbe do delavcev na ta dan, upošteva enake pravne temelje in predpostavke, kot so bile uporabljene v postopku revizije lastninskega preoblikovanja in v dokončni Odločbi APPNI. Družba HIT je 18.7.1996 vložila tožbo proti Agenciji Republike Slovenije za lastninsko preoblikovanje (ARLP) pred Okrožnim sodiščem v Novi Gorici, zaradi omenjene odprave odločbe št. 380-22/93-IV/ŠK APPNI Podružnica Nova Gorica z dne 28.6.96, ki je bila izdana v postopku revizije lastninskega preoblikovanja HIT d.o.o. Glavna obravnava je bila zaključena 07.09.2005, sodba okrožnega sodišča Nova Gorica je postala pravnomočna 4.1.2007 ter je potrdila odločbo APPNI. Družba je v letu 2012 prejela nekaj višjega sodišča, v katerih sodišča ne priznavajo pobota. Družba je nanje vložila predloge za revizijo postopka, ki

pa jih je vrhovno sodišče zavrnilo, zato je družba HIT d.d. vložila ustavno pritožbo. Do izdelave letnega poročila postopek še ni zaključen.

Delavci vodijo z družbo tudi druge delovne spore, ki pa v primeru uspeha delavcev, ne morejo imeti pomembnih možnih obveznosti za družbo.

Družba je v letu 2013 izplačala delavcem 239 tisoč EUR odpravnin (v letu 2012: 107 tisoč EUR), ki so izkazane med drugimi stroški dela.

	2013 (v EUR)	2012 (v EUR)
Stroški plač	32.937.023	38.029.348
Stroški socialnih zavarovanj	5.168.566	6.697.473
- Stroški pokojninskih zavarovanj	2.836.403	4.011.616
- Stroški drugih socialnih zavarovanj	2.332.163	2.685.857
Drugi stroški dela	5.354.357	4.937.945
SKUPAJ STROŠKI DELA	43.459.946	49.664.766

Med stroški dela so všteti tudi stroški neizkoriščenega letnega dopusta v višini 707 tisoč EUR (v letu 2012: 1.212 tisoč EUR) (pojasnilo 15.4.28).

15.4.4 Odpisi vrednosti

Amortizacija in prevrednotovalni poslovni odhodki pri neopredmetenih sredstvih in opredmetenih osnovnih sredstvih so:

	2013 (v EUR)	2012 (v EUR)
Amortizacija neopredmetenih sredstev	780.863	935.500
Amortizacija opredmetenih osnovnih sredstev	13.894.208	14.775.114
Amortizacija naložbenih nepremičnin	409.116	382.811
<i>Skupaj stroški amortizacije</i>	<i>15.084.187</i>	<i>16.093.425</i>
Odpisi neopredmetenih sredstev	45.764	
Oslabitev opredmetenih osnovnih sredstev	3.797	
Oslabitev naložbenih nepremičnin	148.070	
Izguba pri prodaji in izločitvi naložbenih nepremičnin		7.700
Izguba pri prodaji in izločitvi opredmetenih osnovnih sredstev	744	24.388
Popisni primanjkljaji in odpisi opredmetenih osnovnih sredstev	209.404	4.880
<i>Skupaj prevrednotovalni poslovni odhodki pri neopredmetenih sredstvih in opredmetenih osnovnih sredstvih</i>	<i>407.779</i>	<i>36.968</i>
Skupaj amortizacija in prevrednotovalni poslovni odhodki pri neopredmetenih sredstvih in opredmetenih osnovnih sredstvih ter naložbenih nepremičninah	15.491.966	16.130.393
Oslabitev terjatev do pridruženih družb	10.968	
Oslabitev terjatev do družb v skupini	37.392	
Oslabitev terjatev do drugih družb	80.649	334.510
Oslabitev terjatev - druge poslovne terjatve	307.570	292.881
Oslabitev zalog in ostalih obratnih sredstev	60.465	
Skupaj prevrednotovalni poslovni odhodki pri obratnih sredstvih	497.044	627.391
SKUPAJ ODPISI VREDNOSTI	15.989.010	16.757.784

Amortizacija neopredmetenih sredstev, opredmetenih osnovnih sredstev in naložbenih nepremičnin je podrobneje pojasnjena v pojasnilih 15.4.12, 15.4.13 in 15.4.14.

15.4.5 Drugi odhodki iz poslovanja

Drugi odhodki iz poslovanja vključujejo:

	2013 (v EUR)	2012 (v EUR)
Rezervacije za jubilejne nagrade in odpravnine ob upokojitvi		738.529
Rezervacije za dana jamstva	560.000	2.993.583
Rezervacije za druge obveznosti	91.921	172.652
Koncesijska dajatev	17.050.667	18.461.040
Prispevek za mestno zemljišče	1.967.041	2.076.848
Davek na nepremičnine	20.924	
Štipendije dijakom in študentom	19.601	8.333
Nagrade dijakom in študentom na delovni praksi	32.228	26.120
Vodni prispevek in takse	4.354	4.350
Neodbitni DDV	12.395	9.054
Ostali stroški	66.585	60.406
SKUPAJ DRUGI POSLOVNI ODHODKI	19.825.716	24.550.915

Družba je v letu 2013 oblikovala rezervaciji iz naslova danega poročila za posojilo družbe HIT Bovec d.o.o. v znesku 350 tisoč EUR, ki ga je le-ta najela pri NKBM d.d., ter 210 tisoč EUR za dano garancijo NKBM d.d. Istrski kreditni banki d.d. za zavarovanje davčnih obveznosti družbe Casino Kristal Umag d.o.o. (pojasnilo 15.4.28).

V letu 2013 je bilo dodatno oblikovanih 92 tisoč EUR (v letu 2012: 173 tisoč EUR) rezervacij za neizkoriščene, podeljene ugodnosti gostom igralnic, članom Privilege cluba, ki so izkazane med rezervacijami za druge obveznosti (pojasnilo 15.4.28).

15.4.6 Finančni prihodki

Finančni prihodki obsegajo:

	2013 (v EUR)	2012 (v EUR)
Finančni prihodki iz deležev v družbah v skupini	1.489.027	1.451.651
Finančni prihodki iz deležev v drugih družbah	510.816	178.786
Finančni prihodki iz drugih naložb	5.052.221	334.456
Skupaj finančni prihodki iz deležev	7.052.064	1.964.893
Finančni prihodki iz posojil (obresti), danih družbam v skupini	108.353	139.498
Finančni prihodki iz posojil (obresti), danih drugim družbam	28.603	61.178
Skupaj finančni prihodki iz danih posojil	136.956	200.676
Finančni prihodki iz poslovnih terjatev do družb v skupini		242
Finančni prihodki iz poslovnih terjatev do drugih	90.851	88.383
Skupaj finančni prihodki iz poslovnih terjatev	90.851	88.625
SKUPAJ FINANČNI PRIHODKI	7.279.871	2.254.194

Prihodki iz deležev v družbah v skupini v višini 1.489 tisoč EUR se nanašajo na izplačilo deleža v dobičku družb HIT Montenegro d.o.o. in HIT Larix d.d.. Prihodke iz deležev v drugih družbah v skupnem znesku 511 tisoč EUR predstavljajo dividende prejete od Zavarovalnice Triglav d.d.. Finančni prihodki iz drugih finančnih naložb se nanašajo na dobiček od prodaje delnic Zavarovalnice Triglav d.d. v znesku 3.904 tisoč EUR (pojasnili 15.4.10 in 15.4.15) ter odprave slabitve unovčenih poroštev odvisne družbe Casino Kristal Umag d.o.o. v znesku 1.124 tisoč EUR, iz naslova nakupa poslovnih prostorov in odkupa terjatev od Punte Internacional d.o.o. (pojasnila 15.4.6, 15.4.7, 15.4.14 in 15.4.19).

15.4.7 Finančni odhodki za obresti in iz drugih obveznosti

	2013 (v EUR)	2012 (v EUR)
Odhodki iz oslabitve posojil in finančnih naložb v posesti do zapadlosti, do drugih družb	793.779	818.516
Odhodki iz oslabitve posojil in finančnih naložb v posesti do zapadlosti v odvisna podjetja	576.950	10.000
Odhodki iz oslabitve finančnih naložb v odvisna podjetja, merjenih po nabavni vrednosti	2.220.124	11.580.943
Odhodki iz oslabitve finančnih naložb v kapitalske inštrumente, merjene po nabavni vrednosti	124.625	183.254
Odhodki iz oslabitve finančnih naložb v kapitalske inštrumente, merjene po tržni vrednosti	1.775.247	10.531.918
Odhodki iz odprave pripoznanja finančnih naložb		6.051
Odhodki iz oslabitve finančnih naložb	165.225	
Skupaj finančni odhodki iz slabitve in odpisov finančnih naložb	5.655.950	23.130.682
Finančni odhodki iz posojil, prejetih od bank	4.507.069	4.874.750
Finančni odhodki iz posojil, prejetih od družb v skupini	99.654	46.947
Finančni odhodki iz drugih finančnih obveznosti	448.005	682.334
Skupaj finančni odhodki iz finančnih obveznosti	5.054.728	5.604.031
Finančni odhodki iz obveznosti do dobaviteljev in meničnih obveznosti	10.350	
Finančni odhodki iz drugih poslovnih obveznosti	291.579	235.208
Finančni odhodki iz obveznosti do zaposlenih	267.510	285.872
Skupaj finančni odhodki iz poslovnih obveznosti	569.439	521.080
SKUPAJ FINANČNI ODHODKI	11.280.117	29.255.793

V poročevalskem letu je družba oslabilo kratkoročno posojilo in obresti od posojila danega družbi ATC Kanin Bovec d.o.o., v skupnem znesku 793 tisoč EUR, kar je izkazano med odhodki iz oslabitve posojil danih drugim družbam (pojasnilo 15.4.19).

Odhodki iz oslabitve posojil v odvisne družbe se nanašajo na oslabitev kratkoročno danega posojila družbi HIT International d.o.o., Beograd v znesku 227 tisoč EUR ter oslabitev obresti v znesku 13 tisoč EUR in kratkoročnega posojila danega družbi HIT Bovec d.o.o., v znesku 337 tisoč EUR (pojasnilo 15.4.19).

Odhodki iz oslabitve finančnih naložb v odvisna podjetja, merjena po nabavni vrednosti, vključujejo slabitve naložb v družbe HIT Bovec d.o.o. v znesku 1.567 tisoč EUR (pojasnilo 15.4.15), Casino Kobarid d.d. (249 tisoč EUR) in HIT Coliseum d.o.o. (404 tisoč EUR).

Odhodki iz oslabitve finančnih naložb v kapitalske inštrumente, merjene po nabavni vrednosti, se nanašajo na slabitev naložb v družbo Cimos d.d. v znesku 125 tisoč EUR (pojasnilo 15.4.15).

Družba izkazuje med odhodki iz oslabitve finančnih naložb v kapitalske inštrumente, merjene po tržni vrednosti, oslabitev naložbe v Abanka Vipa d.d. v znesku 1.775 tisoč EUR (pojasnilo 15.4.15).

Odhodki iz oslabitve finančnih naložb predstavljajo oslabitev odkupljenih terjatev od družbe Casino Kristal Umag d.o.o. do družbe Punta Internacional d.o.o. v znesku 165 tisoč EUR (pojasnili 15.4.6 in 15.4.19).

Med finančnimi odhodki iz obveznosti do zaposlenih so izkazane kratkoročne rezervacije za zamudne obresti od neizplačanih plač iz leta 2010 ter obresti od neizplačanih premij za prostovoljno dodatno pokojninsko zavarovanje (PDPZ) v skupnem znesku 100 tisoč EUR ter oblikovanih rezervacij za obveznosti do zaposlenih iz naslova obresti od odpravnin ob upokojitvi in jubilejnih nagrad, na osnovi aktuarskega izračuna, v znesku 163 tisoč EUR.

15.4.8 Drugi prihodki

Drugi prihodki vključujejo:

	2013	2012
	(v EUR)	preračunano (v EUR)
Prejete odškodnine in kazni	122.254	145.203
Drugi prihodki	39.960	49.909
Skupaj drugi prihodki iz razmerij z drugimi	162.214	195.112

Dokončni poračun odbitnega deleža DDV za leto 2013, v znesku 32 tisoč EUR smo izkazali med drugimi prihodki.

15.4.9 Drugi odhodki

Drugi odhodki vključujejo:

	2013	2012
	(v EUR)	preračunano (v EUR)
Denarne kazni in odškodnine	46.242	24.950
Drugi odhodki	432.389	642.468
Skupaj drugi odhodki	478.631	667.418

Stroški donatorstva so v poročevalskem letu izkazani med drugimi odhodki v znesku 194 tisoč EUR. V preteklih letih so bili vključeni med stroške storitev. Ustrezno so popravljeni primerljivi podatki za leto 2012, v znesku 383 tisoč EUR.

15.4.10 Celotni vseobsegajoči donos

V celotnem vseobsegajočem donosu je bila pripoznana naslednja vrednost odloženega davka:

Celotni vseobsegajoči donos	2013	2012
	(v EUR)	(v EUR)
Čisti poslovni izid obračunskega obdobja	(1.717.275)	(36.975.824)
Spremembe presežka iz prevrednotenja finančnih sredstev, razpoložljivih za prodajo	(3.237.409)	1.553.811
Spremembe presežka iz prevrednotenja rezervacij	(138.944)	
Vrednost pred davkom	(5.093.628)	(35.422.013)
Odloženi davek	509.131	(148.639)
Vrednost z davkom	(4.584.497)	(35.570.652)

Družba je v letu 2013 za delnice Zavarovalnice Triglav d.d., izmerjene po pošteni vrednosti prek kapitala, odpravila presežek iz prevrednotenja v skupnem znesku 3.239 tisoč EUR, zaradi prodaje le-teh (pojasnili 15.4.15 in 15.4.24).

15.4.11 Davek od dohodka

Preglednica obračuna davka od dohodka za leto 2013:

	2013
	(v EUR)
PRIHODKI, ugotovljeni po računovodskih predpisih	125.923.004
Popravek prihodkov na raven davčno priznanih prihodkov - zmanjšanje	2.210.404
Popravek prihodkov na raven davčno priznanih prihodkov - povečanje	153.570
SKUPAJ DAVČNO PRIZNANI PRIHODKI	123.866.170
ODHODKI, ugotovljeni po računovodskih predpisih	127.936.621
Popravek odhodkov na raven davčno priznanih odhodkov - zmanjšanje	7.224.925
Popravek odhodkov na raven davčno priznanih odhodkov - povečanje	11.538.357
SKUPAJ DAVČNO PRIZNANI ODHODKI	132.250.053
Zmanjšanje davčne osnove zaradi sprememb računovodskih usmeritev, popravkov napak in prevrednotenj	1.779.042
Druge povečanja davčne osnove	97.219
DAVČNA IZGUBA 2013	(10.065.705)

Odmerjen in odložen davek

	(v EUR)
	2013
Poslovni izid obdobja	(1.717.276)
Odloženi davek	(296.341)
Bruto poslovni izid pred obdavčitvijo	(2.013.617)
Veljavna davčna stopnja	17%
Davek po veljavni davčni stopnji	0
Povečanje/zmanjšanje prihodkov	39.564
Povečanje/zmanjšanje odhodkov	(72.446)
Ostalo	329.223
Skupaj odmerjen in odložen davek	296.341

Zaradi preračuna davčne stopnje so se terjatve za odložene davke povečale za 329 tisoč EUR. Družba je v letu 2013 odpravila odložene davke iz naslova porabe in odprave rezervacij za jubilejne nagrade in odpravnine v znesku 71 tisoč EUR.

Znesek nepokrite davčne izgube na dan 31.12.2013 znaša 55.294 tisoč EUR.

15.4.12 Neopredmetena sredstva in dolgoročne aktivne časovne razmejitve

Gibanje neopredmetenih sredstev v letu 2013:

	(v EUR)					
	Licence za uporabo računalniške programske opreme	Programska oprema	Naložbe v druge pravice	Koncesija	Neopr. sred. v gradnji oz. izdelavi	Skupaj
Nabavna vrednost						
<i>Stanje 01.01.2013</i>	5.668.516	2.531.069	9.346	350.000		8.558.931
Pridobitve	596	4.413			1.386	6.395
Odtujitve	(1.850.559)	(370.911)	(8.560)			(2.230.030)
Prenos v uporabo						
Stanje 31.12.2013	3.818.553	2.164.571	786	350.000	1.386	6.335.296
Popravek vrednosti						
<i>Stanje 01.01.2013</i>	(4.990.472)	(1.448.108)	(9.346)	(203.761)		(6.651.687)
Amortizacija tekočega leta	(281.307)	(458.721)		(40.835)		(780.863)
Odtujitve	1.847.737	327.969	8.560			2.184.266
Stanje 31.12.2013	(3.424.042)	(1.578.860)	(786)	(244.596)		(5.248.284)
Neodpisana vrednost						
<i>Stanje 01.01.2013</i>	678.044	1.082.961		146.239		1.907.244
Stanje 31.12.2013	394.511	585.711		105.404	1.386	1.087.012
(v EUR)						
Razčlenitev po območjih na dan 31.12.2013						
v Sloveniji - nab. vred.	3.818.553	2.164.571	786	350.000	1.386	6.335.296
v Sloveniji - popr. vred.	(3.424.042)	(1.578.860)	(786)	(244.596)		(5.248.284)
v Sloveniji - neodp. vred.	394.511	585.711		105.404	1.386	1.085.626

Zmanjšanje neopredmetenih sredstev se nanaša predvsem na odpise zastarele in neuporabne programske opreme.

Med dolgoročnimi aktivnimi časovnimi razmejitvami družba izkazuje dolgoročno odložene stroške v znesku 2 tisoč EUR.

Družba nima neopredmetenih sredstev z nedoločenimi dobami koristnosti.

Družba nima omejitev lastninske pravice na neopredmetenih sredstvih.

Družba nima finančnih obveznosti za nakup neopredmetenih sredstev.

15.4.13 Opredmetena osnovna sredstva

Gibanje opredmetenih osnovnih sredstev v letu 2013:

	Zemljišča	Zgradbe	Druga oprema	Vlaganja v tuja opredmetena sredstva	Opredmetena osnovna sredstva v gradnji ali pridobivanju	Dani predujmi za osnovna sredstva	Skupaj opredmetena osnovna sredstva
(v EUR)							
Nabavna vrednost							
Stanje 01.01.2013	12.676.063	172.015.749	105.678.690	4.482.087	651.084	94.428	295.598.101
Pridobitve		150.738	1.494.523	34.479	95.757		1.775.497
Odtujitve			(3.707.368)	(7.087)			(3.714.455)
Prenos v uporabo		121.831	114.357		(444.256)		(208.068)
Prenos iz naložbenih nepremičnin	138.863					(94.428)	44.435
Stanje 31.12.2013	12.814.926	172.288.318	103.580.202	4.509.479	302.585		293.495.510
Popravek vrednosti							
Stanje 01.01.2013		(80.083.659)	(91.755.216)	(3.798.850)			(175.637.725)
Amortizacija tekočega leta		(7.312.263)	(6.472.584)	(109.361)			(13.894.208)
Odtujitve			3.503.923	7.087			3.511.010
Stanje 31.12.2013		(87.395.922)	(94.723.877)	(3.901.124)			(186.020.923)
Neodpisana vrednost							
Stanje 01.01.2013	12.676.063	91.932.090	13.923.474	683.237	651.084	94.428	119.960.376
Stanje 31.12.2013	12.814.926	84.892.396	8.856.325	608.355	302.585		107.474.587
(v EUR)							
Razčlenitev po območjih na dan 31.12.2013							
v Sloveniji - nab. vred.	12.814.926	172.288.318	103.580.202	4.509.479	302.585		293.495.510
v Sloveniji - popr. vred.		(87.395.922)	(94.723.877)	(3.901.124)			(186.020.923)
v Sloveniji - neodp. vred.	12.814.926	84.892.396	8.856.325	608.355	302.585		107.474.587

Pomembnejše pridobitve opredmetenih osnovnih sredstev v letu 2013 so:

- igralni avtomati, v znesku 1.208 tisoč EUR,
- zunanja igralnica Korona 159 tisoč EUR
- ureditev poslovalnice v Milanu, 48 tisoč EUR.

Med pomembnejšimi opredmetenimi osnovnimi sredstvi v pridobivanju so zunanja igralnica v IZC Park, v znesku 60 tisoč EUR, in igralni avtomati za IZC Mond, v znesku 60 tisoč EUR.

Odtujitve opredmetenih osnovnih sredstev se nanašajo predvsem na odpise.

(v EUR)

Prodaja opredmetenih osnovnih sredstev odvisnim družbam		
	Nabavna vrednost	Popravek vrednosti
Casino Kobarid d.d.	1.161	1.161
HIT Bovec d.o.o.	1.786	1.786
Casino Kristal Umag d.o.o.	8.104	8.104
SKUPAJ	11.051	11.051

Pri prodaji opredmetenih osnovnih sredstev odvisnim družbam je bilo pripoznanih 1 tisoč EUR dobičkov.

V letu 2013 je družba opravila preveritev razlogov za slabitev za sledeče DUE: IZC Park, IZC Perla, IZC Korona, HIT Šport center, upravno stavbo C in D ter IZC Mond, na osnovi katerih je presodila, da ni znamenj oslavitve.

Za potrebe zavarovanja obveznosti so bile v 2013 opravljene cenitve nepremičnin IZC Perla in IZC Mond. Cenitev je opravil pooblaščen ocenjevalec vrednosti nepremičnin. Ocenjene vrednosti nepremičnin so bile višje od njihovih knjigovodskih vrednosti (pojasnilo 15.3.3).

Družba nima omejitev lastninske pravice na opredmetenih osnovnih sredstvih.

Kot jamstvo za dolgove ima družba na dan 31.12.2013 zastavljene nepremičnine v neodpisani vrednosti 81.908 tisoč EUR:

- nepremičnine HIT Šport center na parcelnih številkah **401/0**, ID 1356693, **387/1**, ID 3539846, **390/1**, ID 2364391, **395/3**, ID 348906, **396/2**, ID 13200, **413/2**, ID 4044180, **415/2**, ID 5050805, **416/3** ID 4715303, **418/3** ID 3539845, **420/3** ID 4044179, **417/0** ID 852412, **410/0**, ID 2195493, **414/1**, 5218401, **402/0**, ID 5218307, **421/2**, ID 738746, **365/2**, ID 2538650, **3437/1**, ID 2555855, **362/5**, ID 221129 in **419/4**, ID 2700411, vse k.o. Šempeter, v vrednosti 4.519 tisoč EUR,
- nepremičnino Park: na parcelnih številkah **1372/7**, ID 976948 in **1372/8**, ID 884671, k.o. 2304 Nova Gorica, v vrednosti 18.425 tisoč EUR,
- posamezne dele stavbe, št. 1, ID 5610469, št. 2, 5610287, št. 3, 5610468, št. 5, 5807011, št. 6, 5807012, št. 7, 5807013, št. 8, 5807014 in št. 10, 5632728 na nepremičnini Perla v stavbi št.367, ID 5375457, ki stoji na zemljiški parcelnih številkah: **700/4**, ID 1630980, **700/6**, ID 6295976, **700/7**, ID 6295975, **700/8**, ID 6295977, vse k.o. 2304 Nova Gorica, v znesku 24.707 tisoč EUR,
- nepremičnino na parcelnih številkah **207/0**, ID 80070, **209/1**, ID 6284588, **209/2**, ID 6284586, **209/3**, ID 6284587, **209/4**, ID 6284584, **209/5**, ID 6284583, **208/3**, ID 6284703, **208/4**, ID 6284702, **208/5**, ID 6284700, **208/6**, ID 6284701, **208/7**, ID 6284698, **208/8**, ID 6284699, **885/83**, ID 6284582, **885/84**, ID 6284581 in **885/85**, ID 6284580, vse k.o. Kranjska gora, v vrednosti 5.213 tisoč EUR,
- posamezne dele poslovne stavbe št. 1, ID 5805256, št. 18, ID 5805273, št. 19, ID 5805274, št. 22, ID 5805277, št. 23, ID 5805278, št. 24, ID 5805279, št. 25, ID 5805280, št. 26, ID 5805281, št. 27, ID 5805282, v stavbi D št. 562, ID 5385827, na parcelnih številkah **657/38**, **657/41**, **657/42**, in zemljiško parcelo št. **657/29**, ID 2332945 vse k.o. Nova Gorica, v znesku 3.452 tisoč EUR,
- posamezni del poslovne stavbe C, št. 17, ID 5875054, št. 1289, na zemljiških parcelah številka **657/15**, ID 5071848 in **657/16**, ID 4232410 k.o. Nova Gorica, v znesku 1.799 tisoč EUR,
- zgradbo Hotel Lipa na parcelnih številkah **3055/0**, ID 1524213, **3056/0**, ID 3509985 in **3077/0**, ID 5136875, vse k.o. Šempeter, v vrednosti 571 tisoč EUR,
- zgradba Hotel Sabotin na parcelni številki **3198/0**, ID 2754455 in parcelni številki **3199/0**, ID 4359781, vse k.o. Solkan, v vrednosti 889 tisoč EUR,
- zgradba MOND na parcelnih številkah **165/3**, ID 1243007, **165/4**, ID 4266434, **165/5**, ID 4099124, **165/6**, ID 3594551, **165/7**, ID 1746195, **165/8**, ID 1410792, **165/9**, ID 4769705, **165/10**, ID 2587208, **165/11**, ID 739172 in **165/12**, ID 4769709, vse k.o. Šentilj v Slovenskih goricah, v vrednosti 21.414 tisoč EUR,
- servisni objekt Palude na parcelnih številkah **938/0**, ID 4076510, **937/0**, ID 548229 in **935/2**, ID 884671, vse k.o. 2304 Nova Gorica, v vrednosti 733 tisoč EUR,
- kmetijsko zemljišče pri Gostilni Hrast na parcelni številki **323/0**, ID 1169339, pot na parcelni številki **324/5**, ID 5901904, in vinograd na parcelni številki **324/4**, ID 5901903, ter posamezni deli stavbe št. 1091, ID 6122582, na parcelni številki **320/3**, - stanovanja, z ID 6122568-6122579, k.o. 2304 Nova Gorica, v vrednosti 139 tisoč EUR.

Po stanju na dan 31.12.2013 ima družba v finančnem najemu zemljišče in zgradbo na lokaciji ICIT. Knjigovodska vrednost sredstev je 4.570 tisoč EUR. V letu 2013 je družba ustvarila 22 tisoč EUR prihodkov iz naslova najema omenjenega objekta.

Družba ima finančne obveznosti iz naslova finančnega najema opredmetenih osnovnih sredstev na dan 31.12.2013 v višini 4.013 tisoč EUR.

15.4.14 Naložbene nepremičnine

Preglednica gibanja naložbenih nepremičnin:

	(v EUR)		
	Zemljišča	Zgradbe	SKUPAJ
Nabavna vrednost			
<i>Stanje 01.01.2013</i>	4.599.377	13.810.757	18.410.134
Pridobitve		1.141.149	1.141.149
Odtujitve	(17.354)	(375.722)	(393.076)
Oslabitve		(151.866)	(151.866)
Prekvalifikacije	(138.863)		(138.863)
Stanje 31.12.2013	4.443.160	14.424.318	18.867.478
Popravek vrednosti			
<i>Stanje 01.01.2013</i>		(6.037.929)	(6.037.929)
Amortizacija tekočega leta		(409.116)	(409.116)
Odtujitve		275.002	275.002
Stanje 31.12.2013		(6.172.043)	(6.172.043)
Neodpisana vrednost			
<i>Stanje 01.01.2013</i>	4.599.377	7.772.828	12.372.205
Stanje 31.12.2013	4.443.160	8.252.275	12.695.435

	(v EUR)		
Razčlenitev po območjih na dan 31.12.2013			
Slovenija - nab. vred.	4.443.160	14.424.318	18.867.478
Slovenija - popr. vred.		(6.172.043)	(6.172.043)
v Sloveniji - neodp. vred.	4.443.160	8.252.275	12.695.435

Prihodki in odhodki od naložbenih nepremičnin:

	2013	2012
	(v EUR)	(v EUR)
Prihodki od najemnin	1.383.123	1.361.532
Neposredni odhodki naložbenih nepremičnin, ki prinašajo prihodke od najemnin	(465.157)	(487.198)
SKUPAJ PRIHODKI/ ODHODKI OD NALOŽBENIH NEPREMIČNIN	917.966	874.334

Povečanje naložbenih nepremičnin v 2013 je povezano z nakupom poslovnih prostorov v Umagu, v znesku 1.006 tisoč EUR (pojasnilo 15.4.6). Zmanjšanje naložbenih nepremičnin predstavlja odprodajo restavracije Vrtnica (pojasnilo 15.4.1).

Med svojimi naložbenimi nepremičninami na dan 31.12.2013 družba izkazuje naslednje naložbene nepremičnine:

- Hotel Maestral,
- Zgradba Okroglica,
- Zgradba ABK Šempeter,
- Kemična čistilnica Solkan,
- Restavracija Triglav,
- Restavracija Mark,
- Poslovni prostori v Umagu.

Ob koncu poslovnega leta je družba opravila preveritev razlogov o oslabiljenosti naložbenih nepremičnin, za kompleks Okroglica in kompleks ABK Vrtojba Šempeter. Iz preveritve razlogov izhaja, da ne obstajajo znaki, ki bi kazali na oslabiljenost nepremičnin.

Družba je na podlagi cenitev, ki jih je opravil pooblaščen cenilec ugotovljala pošteno vrednost naložbenih nepremičnin za hotel Maestral, kompleks Okroglica in kompleks ABK Vrtojba Šempeter. Ocenjena vrednost nepremičnin je bila višja od knjigovodske vrednosti nepremičnin (pojasnilo 15.3.4).

Na naložbenih nepremičninah, katerih knjigovodska vrednost znaša 11.721 tisoč EUR, ima družba vpisane hipoteke. Kot jamstvo za dolgove so zastavljene naslednje naložbene nepremičnine :

- zgradbo Hotel Maestral z dvoriščem na parcelah številkah **910/1, 910/2, 533/1** in **533/2**, vse k.o. Sveti Štefan, v vrednosti 8.569 tisoč EUR,
- restavracija Mark na parcelnih številkah **152/3** ID 4044181, **153/0** ID 3539847, **154/0** ID 1691555, **167/0** ID 684529, **155/1** ID 1777260, **155/2** ID 1944990, **151/0** ID 3268211 in **152/2** ID 4443695, vse k.o. Šempeter pri Gorici, v vrednosti 207 tisoč EUR,
- ABK Šempeter, na parcelnih številkah **383/2**, ID 4886911 in **384/2**, ID 4047876, **375/2** ID 3059158, **375/4** ID 4570516, **375/5** ID 876056, **384/1** ID 989318, v vrednosti 1.424 tisoč EUR, k.o. 2315 Šempeter,
- Okroglica Ozeljan, na parcelnih številkah **3592/2** ID 2144741, **3592/5** ID 5335357, **3592/6** ID 1808415, **3592/7** ID 130347, **3592/8** ID 2817036, **3592/9** ID 3320549, **3592/10** ID 2817037, **3592/11** ID 633300, **3592/12** ID 1473482, **3592/13** ID 664076, **3592/14** ID 633301, **3596/1** ID 4943095 in **3596/2** ID 576403, k.o. Ozeljan, v vrednosti 1.492 tisoč EUR.
- Restavracija Triglav, stavba št. 788, stoječa na parceli številki **499/2** ID 1211789, zastavljeni posamezni deli stavbe: št. 6, ID 5533450, št. 9, ID 5651258, št. 10 ID 5533455, št. 11, ID 5592369, št. 14, ID 5591075 in zemljišče, na parcelni številki **499/6**, ID 4592573, v znesku 29 tisoč EUR.

15.4.15 Dolgoročne finančne naložbe

Dolgoročne finančne naložbe v kapital družb so podrobneje pojasnjene v preglednici v nadaljevanju. Dolgoročne finančne naložbe v kapital družb v skupini in v kapital pridruženih družb so pojasnjene tudi v pojasnilu 15.1.6.

Dolgoročne finančne naložbe obsegajo:

	31.12.2013	31.12.2012
	(v EUR)	(v EUR)
Delnice in deleži podjetij v skupini v tujini	21.768.007	20.588.007
Popravki vrednosti delnic in deležev podjetij v skupini v tujini	(18.338.869)	(12.865.927)
Delnice in deleži podjetij v skupini v državi	40.439.225	40.449.494
Popravki vrednosti delnic in deležev podjetij v skupini v državi	(13.269.913)	(16.532.999)
Skupaj delnice in deleži podjetij v skupini	30.598.450	31.638.575
Delnice in deleži pridruženih podjetij v državi	624.235	624.235
Popravki vrednosti delnic in deležev pridruženih podjetij v državi	(624.235)	(624.235)
Skupaj delnice in deleži drugih povezanih podjetij		
Druge delnice in deleži v kapitalu domačih podjetij	5.910.486	11.899.965
Popravki vrednosti drugih delnic in deležev	(5.905.416)	(5.780.791)
Skupaj druge delnice in deleži	5.070	6.119.174
Druge dolgoročne finančne naložbe	66.260	87.461
Popravki vrednosti drugih dolgoročnih finančnih naložb	(3.025)	(3.025)
Skupaj druge dolgoročne finančne naložbe	63.234	84.436
Skupaj dolgoročne finančne naložbe, razen posojil	30.666.755	37.842.185

Vse dolgoročne finančne naložbe so razvrščene v skupino, razpoložljive za prodajo. Finančne naložbe v kapitalne instrumente so izmerjene po pošteni vrednosti in so njihove spremembe v celoti prikazane v vseobsegajočem donosu. Druge dolgoročne finančne naložbe predstavljajo obveznice in so ravno tako izmerjene po pošteni vrednosti.

Za vse naložbe v deleže družb v skupini, je družba opravila interno preveritev znakov oslabiljenosti. Razen za naložbi v HIT Coliseum d.o.o. in Casino Kobarid d.d. ni ugotovila razlogov za slabitev. Naložbo v družbo HIT Coliseum d.o.o. je oslabila v znesku 404 tisoč EUR, naložbo v Casino Kobarid d.d. pa v znesku 249 tisoč EUR.

Prvega oktobra 2013 je družba HIT d.d., kot edini ustanovitelj in družbenik družbe HIT Bovec d.o.o., sprejela sklep o prenehanju poslovanja družbe in začetku postopka redne likvidacije. Glavni razlogi, za odločitev o prenehanju poslovanja družbe, so bili gospodarska kriza in izpad zimske sezone zaradi okvare žičnice in s tem onemogočenega dostopa do smučišča. Likvidacijski upravitelj je ustavil postopek prostovoljne likvidacije, saj se je izkazalo, da družba ne more izplačati vseh upnikov v celoti in na pristojnem sodišču podal predlog za pričetek stečajnega postopka. Dne 21.2.2014 je sodišče pričelo stečajni postopek zoper družbo HIT Bovec d.o.o. v likvidaciji. Družba je v celoti oslabila naložbo v HIT Bovec d.o.o., v znesku 1.567 tisoč EUR (pojasnilo 15.4.7).

S sprejetjem izrednih ukrepov so bile, na podlagi odločbe Banke Slovenije z dne 17.12.2013 in 18.12.2013 razveljavljene in iz centralnega registra nematerializiranih vrednostnih papirjev KDD, izbrisane delnice Abanke d.d. z oznako ABKN. V skladu s sklepom Banke Slovenije je družba v celoti odpravila pripoznanje svoje naložbe v delnice Abanke, v znesku 1.775 tisoč EUR v breme poslovnega izida (pojasnilo 15.4.7).

Med drugimi naložbami je v letu 2013 oslabila naložbo v družbo Cimos d.d., v višini 125 tisoč EUR (pojasnilo 15.4.7).

Dne 28.08.2013, je bila s konverzijo terjatev, iz naslova posojil, izvedena dokapitalizacija družbe HIT Coliseum d.o.o., v znesku 1.180 tisoč EUR.

V letu 2013 je družba odprodala 255.408 delnic Zavarovalnice Triglav d.d. za kupnino 4.878 tisoč EUR. Nabavna vrednost naložbe je bila 974 tisoč EUR. Pri tem je družba ustvarila 3.904 tisoč EUR finančnih prihodkov (pojasnila 15.4.6, 15.4.10 in 15.4.24).

Dolgoročno dana posojila

	31.12.2013	31.12.2012
	(v EUR)	(v EUR)
Dolgoročno dana posojila podjetjem v skupini v tujini		110.000
Popravek vrednosti dolgoročno danih posojil podjetjem v skupini v tujini		(110.000)
Skupaj dolgoročno dana posojila podjetjem v skupini v tujini		
Dolgoročno dana posojila podjetjem v skupini v državi	1.000.000	
Vnovčeno poroštvo dano podjetjem v skupini	287.083	
Skupaj dolgoročno dana posojila podjetjem v skupini v državi	1.287.083	
Skupaj dolgoročno dana posojila posojila podjetjem v skupini	1.287.083	
Dolgoročno dana posojila drugim v državi		20.795
Popravek vrednosti dolgoročno danih posojil drugim		(20.795)
Druga dolg. dana posojila z odkupom domačih vrednostnih papirjev		2.984
Popravki vredn. dolg. danih posojil z odkupom domačih vredn. papirjev		(2.984)
Skupaj dolgoročno dana posojila drugim		
Skupaj dolgoročno dana posojila	1.287.083	

Dolgoročno dana posojila družbam v skupni se nanašajo na dano posojilo družbi HIT Alpine d.d., v višini 1.000 tisoč EUR, ki zapade v plačilo 01.04.2020 in unovčeno poroštvo s strani bank upnic po Pogodbi o mirovanju, v višini 287 tisoč EUR.

Obrestna mera pri danem dolgoročnem posojilu je od 3,59 %.

Preglednica gibanja naložb v kapital družb v letu 2013:

Naložba	Stanje 01.01.2013			Spremembe v letu 2013					Stanje 31.12.2013		
	Reval.NV	Reval.PV	Čista KV	Pridobitve	Odtujitve	Oslabitve	Odprava	Prevrednotenje	Prev. NV	Prev. PV	Čista KV
	1	2	3	4	5	6	7	8	9	10	11
	1-2								1+4+8	2+6	9+10
HIT Alpinea d.d., Kranjska Gora	25.027.814	9.857.814	15.170.000						25.017.545	9.847.545	15.170.000
HIT Montenegro d.o.o., Črna gora	9.982.152	2.442.058	7.540.094						9.982.152	2.442.058	7.540.094
HIT Coloseum d.o.o., BIH	3.067.565	2.885.579	181.986	1.180.000		403.986			4.247.565	3.289.565	958.000
Casino Kobarid d.d., Most na Soči	2.754.131		2.754.131			248.733			2.754.131	248.733	2.505.398
HIT International d.o.o. Beograd, Srbija	3.600.000	3.600.000							3.600.000	3.600.000	
Casino Kristal d.o.o., Umag	3.938.290	3.938.290							3.938.290	3.938.290	
HIT Bovec d.o.o.- v likvidaciji, Bovec	3.767.744	2.200.339	1.567.405			1.567.405					
HIT Larix d.d., Kranjska gora	8.899.804	4.474.845	4.424.959						8.899.804	4.474.845	4.424.959
Skupaj naložbe v delnice in deleže družb v skupini	61.037.500	29.398.925	31.638.575	1.180.000		2.220.124			58.439.487	27.841.036	30.598.451
Grad gostinstvo in turizem d.o.o., Dobrovo	624.235	624.235							624.235	624.235	
Skupaj naložbe v delnice in deleže pridruženih podjetij	624.235	624.235							624.235	624.235	
Cimos International d.d., Koper	287.880	163.255	124.625			124.625			287.880	287.880	
ICIT d.d. v stečaju Šempeter pri Gorici	3.254.882	3.254.882							3.254.882	3.254.882	
Casino Ljubljana d.d. v stečaju	1.200.000	1.200.000							1.200.000	1.200.000	
ATC Kanin d.o.o., Bovec	1.142.653	1.142.653							1.142.653	1.142.653	
Skupaj naložbe v delnice nefinančnih družb v državi	5.885.415	5.760.790	124.625			124.625			5.885.415	5.885.415	
Zavarovalnica Triglav d.d.	4.214.232		4.214.232		4.806.779			592.547			
A Banka d.d., Ljubljana- odtujitev ali prevrednotenje	1.775.247		1.775.247				1.775.247				
Skupaj naložbe v delnice bank in zavarovalnic v državi	5.989.479		5.989.479		4.806.779		1.775.247	592.547			
Vis.c.Diligentia, Nova Gorica	4.173		4.173						4.173		4.173
Mednarodni inštitut za turizem-MIT	897		897						897		897
Aeronavtični muzej, Nova Gorica	20.000	20.000							20.000		
Okus Solkan											
Skupaj naložbe v deleže domačih družb v državi	25.070	20.000	5.070						25.070		5.070
Skupaj naložbe v delnice in deleže drugih podjetij	11.899.964	5.780.790	6.119.174		4.806.779	124.625	1.775.247	592.547	5.910.485	5.885.415	5.070
SKUPAJ NALOŽBE V KAPITAL PODJETIJ	73.561.699	35.803.950	37.757.749	1.180.000	4.806.779	2.344.749	1.775.247	592.547	64.974.207	34.350.686	30.603.521

15.4.16 Terjatve za odloženi davek

Terjatve za odloženi davek se nanašajo na naslednje začasne razlike:

	31.12.2013	31.12.2012
	(v EUR)	(v EUR)
Odloženi davek iz naslova oblikovanja rezervacij za odpravnine in jubilejne nagrade	351.470	317.392
Odloženi davek iz naslova prevrednotenja sredstev	2.437.664	2.151.781
Skupaj terjatve za odloženi davek	2.789.134	2.469.173

Odloženi davki so oblikovani iz naslova prevrednotenj dolgoročnih finančnih naložb, poslovnih terjatev ter rezervacij za jubilejne nagrade in odpravnine ob upokojitvi. Za slabitve dvomljivih in spornih terjatev do kupcev v znesku 81 tisoč EUR, protestiranih čekov v znesku 83 tisoč EUR ter slabitve drugih terjatev v znesku 201 tisoč EUR, niso oblikovane terjatve za odložene davke, ker ne predstavljajo pomembnih vrednosti.

Družba v letu 2013 ni pripoznala terjatev za odložene davke iz naslova prenesenih davčnih izgub, saj iz projekcij poslovanja družbe do leta 2021 izhaja, da družba v tem obdobju ne bo ustvarila dovolj obdavčljivega dobička.

Preglednica gibanja terjatev za odložene davke v 2013:

	Terjatve za odloženi davek za jubilejne nagrade in odpravnine ob upokojitvi	Terjatve za odloženi davek iz naslova prevrednotenj finančnih naložb in poslovnih terjatev	Skupaj
Začetno stanje 1.1.2013	317.392	2.151.781	2.469.173
Odprava	(40.553)	(1.021)	(41.574)
Črpanje	(30.871)		(30.871)
Oblikovanje	63.184		63.184
Preračun davčne stopnje	42.319	286.904	329.223
Končno stanje 31.12.2013	351.470	2.437.664	2.789.134

Iz naslova preračuna davčne stopnje so se povečale terjatve za odloženi davek za 329 tisoč EUR.

Družba je v letu 2013 odpravila pripoznanje terjatev za odloženi davek iz naslova porabljenih in črpanih rezervacij za jubilejne nagrade in odpravnine ob upokojitvi v znesku 71 tisoč EUR. Iz naslova oblikovanja rezervacij za jubilejne nagrade in odpravnine je pripoznala terjatve za odložene davke v znesku 63 tisoč EUR.

15.4.17 Zaloge

Med zalogami družba izkazuje:

	31.12.2013	31.12.2012
	(v EUR)	(v EUR)
Zaloge živil	410.665	406.910
Zaloge materiala za vzdrževanje	140.698	148.154
Zaloge delovnih oblek	153.132	207.223
Zaloge drobnega inventarja	4.945	3.586
Zaloge ostalega materiala	313.677	460.843
Skupaj zaloge materiala	1.023.117	1.226.716
Zaloge trgovskega blaga	32.449	98.536
SKUPAJ ZALOGE	1.055.566	1.325.252

V letu 2013 je bilo v računovodskih izkazih pripoznano za 3 tisoč EUR presežkov in 5 tisoč EUR primanjkljajev zalog, ter drugih odpisov v višini 6 tisoč EUR, zaradi zastarelosti in neuporabnosti zalog.

Družba nima zastavljenih zalog kot jamstvo za obveznosti.

Družba je v letu 2013 ugotavljala za vse vrste zalog čisto iztržljivo vrednost. Prevrednotenje zalog iz tega naslova znaša 60 tisoč EUR.

15.4.18 Kratkoročne poslovne terjatve

Razčlemba kratkoročnih terjatev iz poslovanja:

	31.12.2013	31.12.2012
	(v EUR)	(v EUR)
Kratkoročne terjatve do kupcev	3.507.005	4.044.213
Popravek vrednosti terjatev do kupcev	(2.006.166)	(1.620.666)
Kratkoročne poslovne terjatve do kupcev za obresti	14.970	21.329
Popravek vrednosti terjatev do kupcev za obresti	(10.267)	(10.619)
Skupaj kratkoročne poslovne terjatve do kupcev	1.505.542	2.434.257
Kratkoročno dani predujmi	72.324	29.273
Popravek vrednosti avansov	(1.500)	
Skupaj kratkoročno dani predujmi	70.824	29.273
Sporne kratkoročne terjatve iz poslovanja za tuj račun	3.269	1.135.296
Popravek vrednosti terjatev iz poslovanja za tuj račun		(1.132.530)
Skupaj kratkoročne terjatve iz poslovanja za tuj račun	3.269	2.766
Kratkoročne terjatve za deleže		81.625
Skupaj kratkoročne poslovne terjatve, povezane s finančnimi storitvami		81.625
Kratkoročne poslovne terjatve do državnih in drugih institucij	948.562	1.034.935
Popravek vrednosti terjatev do državnih in drugih institucij	(798.261)	(798.261)
Skupaj kratkoročne terjatve do državnih institucij	150.301	236.674
Druge kratkoročne poslovne terjatve	2.927.460	2.950.205
Popravek vrednosti drugih terjatev	(2.192.673)	(2.034.127)
Skupaj druge kratkoročne terjatve	734.787	916.078
SKUPAJ KRATKOROČNE POSLOVNE TERJATVE	2.464.723	3.700.673

V letu 2013 je družba odpisala sporne kratkoročne terjatve iz poslovanja za tuj račun do drugih v tujini do Celtic Court Ltd. Dublin v znesku 1.133 tisoč EUR, za katere je imela družba oblikovan 100 % popravek vrednosti terjatev. Pravdni spor je družba sicer dobila, vendar na podlagi vložene izvržbe ni bila poplačana.

Druge kratkoročne poslovne terjatve (31.12.2013: 2.927 tisoč EUR; 31.12.2012: 2.950 tisoč EUR) sestavljajo predvsem terjatve do delavcev v višini 1.948 tisoč EUR, pripoznane v prejšnjih letih na podlagi odločbe Agencije RS za plačilni promet, nadziranje in informiranje, Podružnica Nova Gorica, po odločbi št. 380-22/93-IV/ŠK. Omenjena odločba je bila izdana v postopku revizije lastninskega preoblikovanja družbe, zaradi ugotovitve velikosti družbenega kapitala v otvoritveni bilanci stanja na dan 18.06.1994. V tem postopku je bila družbi med drugim naložena vzpostavitev novih stanj v poslovnih knjigah po stanju na dan 18.06.1994. Glede na odprte pravdne postopke, v družbi v zvezi z omenjenimi terjatvami ne potekajo nobene aktivnosti, zato ima v celoti oblikovan popravek vrednosti.

Zgoraj omenjene terjatve in obveznosti do zaposlenih so pojasnjene tudi v pojasnilu 15.4.3 in 15.4.27 k računovodskim izkazom.

Med druge kratkoročne terjatve so vključene tudi kratkoročne terjatve do države in državnih institucij:

	31.12.2013	31.12.2012
	(v EUR)	(v EUR)
Druge kratkoročne terjatve do države	150.301	236.674
Terjatve do države za davek od dobička za leto 1993, plačan na podlagi odločbe davčnih organov, na katero se je družba pritožila	798.261	798.261
Popravek vrednosti teh terjatev do države za plačan davek od dobička za leto 1993	(798.261)	(798.261)
Skupaj terjatve do države in državnih inštitucij	150.301	236.674

Kratkoročne terjatve do kupcev:

	31.12.2013	31.12.2012
	(v EUR)	(v EUR)
Kratkoročne terjatve do drugih kupcev v državi	993.123	1.689.702
Popravek vrednosti kratk. terjatev do kupcev v državi, zaradi oslabitve	(10.976)	
Kratkoročne terjatve do podjetij v skupini, kot kupcev v državi	47.227	30.933
Popravek vrednosti kratk. terjatev do kupcev v državi, zaradi oslabitve	(5.002)	
Kratkoročne terjatve za obresti do kupcev v državi	14.970	21.329
Popravek vrednosti kratk. terjatev za obresti do kupcev v državi, zaradi oslabitve	(10.267)	(10.619)
Dvomljlive in sporne terjatve do drugih kupcev v državi	469.635	508.911
Popravek vrednosti kratk. terjatev do drugih kupcev v državi zaradi oslabitve	(360.441)	(395.322)
Dvomljlive in sporne kratk. terj. do pridruženih podjetij v državi	109.681	109.681
Popravek vrednosti kratk. terjatev do pridruženih podjetij v državi	(109.681)	(98.713)
Skupaj kratkoročne poslovne terjatve do kupcev v državi	1.138.269	1.855.902
Kratkoročne terjatve do drugih kupcev v tujini	136.950	244.605
Popravek vrednosti kratk. terjatev do kupcev v tujini, zaradi oslabitve	(49.714)	
Kratkoročne terjatve do podjetij v skupini, kot kupcev v tujini	1.564.418	1.317.577
Popravek vrednosti kratk. terjatev kupcev v skupini zaradi oslabitve	(1.327.154)	(1.015.701)
Dvomljlive in sporne terjatve do drugih kupcev v tujini	185.971	142.804
Popravek vrednosti kratk. terjatev do drugih kupcev zaradi oslabitve	(143.198)	(110.930)
Skupaj kratkoročne poslovne terjatve do kupcev v tujini	367.273	578.355
Skupaj kratkoročne terjatve do kupcev	1.505.542	2.434.257
od tega : do kupcev v družbah v skupini	279.489	332.809
do kupcev v pridruženih družbah		10.968
do drugih kupcev	1.226.053	2.090.480

Terjatve do kupcev so v celoti nezavarovane. Stanje nezapadlih terjatev do kupcev, brez terjatev iz poslovanja na tuj račun, na dan 31.12.2013 znaša 907 tisoč EUR in zapadlih neplačanih terjatev v bruto znesku 2.600 tisoč EUR. Od slednjih je zapadlih, neplačanih od 1 do 60 dni 256 tisoč EUR, od 61 do 361 dni 607 tisoč EUR, nad 361 dni pa 1.737 tisoč EUR.

Kratkoročne terjatve do družb v skupini:

	31.12.2013	31.12.2012
	(v EUR)	(v EUR)
Kratkoročne terjatve do podjetij v skupini, kot kupcev v državi	47.227	30.933
Popravek vrednosti kratk. terjatev do kupcev v skupini, v tujini zaradi oslabitve	(5.002)	
Kratkoročne terjatve do podjetij v skupini, kot kupcev v tujini	1.564.418	1.317.577
Popravek vrednosti kratk. terjatev do kupcev v skupini, v tujini zaradi oslabitve	(1.327.154)	(1.015.701)
Kratkoročne terjatve za delež v dobičku podjetij v skupini, v državi		81.625
Skupaj kratkoročne terjatve, do družb v skupini	279.489	414.434

Kratkoročne terjatve, povezane s finančnimi prihodki:

	31.12.2013	31.12.2012
	(v EUR)	(v EUR)
Kratkoročne terjatve za delež v dobičku podjetij v skupini		81.625
Skupaj kratkoročne terjatve, povezane s finančnimi prihodki		81.625

	(v EUR)	
Gibanje popravka vrednosti terjatev do kupcev	2013	2012
Začetno stanje 1.1.	(1.620.666)	(1.058.579)
Odprava	264	5.284
Črpanje	83.262	65.575
Oblikovanje	(469.026)	(632.946)
Končno stanje 31.12.	(2.006.166)	(1.620.666)

Zaradi nezmožnosti poplačila, družba HIT d.d. v letih od 2009 do 2013 za opravljene storitve družbi Casino Kristal d.o.o. ter za zamudne obresti, ne pripoznava prihodkov, temveč jih izkazuje med popravki vrednosti terjatev.

Vrednost neprihodkovanih in takoj oslabljenih storitev opravljenih za družbo Casino Kristal d.o.o. v letu 2013 znaša 312 tisoč EUR.

Ostale oslabitve terjatev v znesku 157 tisoč EUR so bile oblikovane v breme prevrednotovalnih poslovnih odhodkov.

15.4.19 *Kratkoročne finančne naložbe*

	31.12.2013 (v EUR)	31.12.2012 (v EUR)
Kratkoročno dana posojila podjetjem v skupini	5.996.866	7.501.963
Kratkoročni deli dolgoročnih posojil podjetjem v skupini	9.227.377	9.101.376
Obresti od danih posojil podjetjem v skupini	2.257.043	1.673.975
Popravek vrednosti kratkoročno danih posojil podj. v skupini	(14.675.994)	(13.454.225)
Popravek vrednosti za obresti od kratkoročno danih posojil podj. v skupini	(2.092.136)	(1.515.124)
Skupaj kratkoročne finančne naložbe podjetjem v skupini	713.156	3.307.965
Kratkoročno dana posojila drugim	5.793.235	2.792.336
Kratkoročni deli dolgoročnih posojil drugim		125.712
Obresti od danih posojil drugim	226.963	210.316
Popravek vrednosti kratkoročno danih posojil drugim	(5.728.235)	(2.084.320)
Popravek vrednosti obresti od kratkoročno danih posojil drugim	(222.977)	(206.859)
Skupaj kratkoročne finančne naložbe drugim	68.986	837.185
Skupaj kratkoročne finančne naložbe	782.142	4.145.150

Kratkoročne finančne naložbe družbam v skupini, v znesku 713 tisoč EUR, predstavljajo terjatve za obresti do družbe HIT Coloseum d.o.o. v znesku 158 tisoč EUR, terjatve za obresti do družbe HIT Alpinea d.d. v znesku 7 tisoč EUR in terjatve za dano posojilo družbi HIT International Beograd d.o.o. v znesku 548 tisoč EUR, zavarovano z zastavo zemljišča (nabavna vrednost: 3.518, popravek vrednosti: 2.970 tisoč EUR).

Posojilo dano družbi ATC Kanin d.o.o. v višini 769 tisoč EUR, za katerega ima 100 % oblikovan popravek vrednosti, je zavarovano s hipoteko na nepremičnini, ostala dana posojila drugim niso zavarovana.

Obrestne mere pri danih kratkoročnih posojilih se gibljejo od 6 % do 6,5 %. Obrestne mere pri kratkoročnih delih danih dolgoročnih posojilih se gibljejo od 2 % do 6,5 %.

	2013	2012
Gibanje popravka vrednosti kratkoročnih finančnih naložb		(v EUR)
Začetno stanje 1.1.	(17.260.228)	(14.009.125)
Odprava	1.401.587	180.000
Oblikovanje	(6.750.701)	(2.510.308)
Prenos popravka iz dolgoročnih finančnih naložb	(110.000)	(920.795)
Končno stanje 31.12.	(22.719.342)	(17.260.228)

Družba je v letu 2013 odpravila popravek vrednosti unovčenih poroštev danih družbi Casino Kristal Umag d.o.o. iz naslova nakupa poslovnih prostorov v mesecu januarju za 958 tisoč EUR in iz naslova odkupa terjatev v znesku 165 tisoč (pojasnila 15.4.6, 15.4.7 in 15.4.14).

Povečanje popravka vrednosti kratkoročnih finančnih naložb se nanaša na slabitve unovčenih poroštev danih družbi Casino Kristal v znesku 1.700 tisoč EUR, družbi HIT Bovec d.o.o. v znesku 100 tisoč EUR in Punti International d.o.o. v znesku 2.920 tisoč EUR ter na slabitev danih posojil družbam ATC Kanin d.o.o. v znesku 769 tisoč EUR in HIT Bovec d.o.o. v znesku 337 tisoč EUR (pojasnilo 15.4.7).

15.4.20 Denarna sredstva

Denarna sredstva vključujejo:

	31.12.2013	31.12.2012
	(v EUR)	(v EUR)
Denarna sredstva v blagajnah in IA	11.063.187	12.227.539
Kratkoročne terjatve za prejete čeke	679.234	601.159
Popravek vrednosti za protestirane čeke	(586.319)	(503.649)
Skupaj gotovina v blagajnah in prejeti čeki	11.156.102	12.325.049
Denarna sredstva na transakcijskih in tekočih računih	13.576	24.459
Devizna sredstva na računih pri bankah	593	
Skupaj denarna sredstva v banki	14.169	24.459
Depoziti na odpoklic	5.861	165.316
SKUPAJ DENARNA SREDSTVA	11.176.132	12.514.824

Denarna sredstva v blagajnah (31.12.2013: 7.848 tisoč EUR; 31.12.2012: 8.581 tisoč EUR) so takoj razpoložljiva sredstva v blagajnah igralnic Casinò Park, Casinò Perla, Casinò Korona, Casinò Fontana, Casinò Mond, igralnem salonu Casinò Drive-in v Vrtojbi ter denarna sredstva v igralnih avtomatih (31.12.2013: 3.175 tisoč EUR; 31.12.2012: 3.605 tisoč EUR), kot tudi denarna sredstva v blagajnah ostalih poslovnih enot.

15.4.21 Aktivne časovne razmejitve

	31.12.2013	31.12.2012
	(v EUR)	(v EUR)
Kratkoročno odloženi stroški	4.938.420	4.970.684
Kratkoročno odloženi stroški, v razmerju do podjetij v skupini	1.807	1.787
Prehodno nezaračunani prihodki	9.254	4.147
DDV od prejetih predujmov	11.172	3.222
Skupaj kratkoročne aktivne časovne razmejitve	4.960.653	4.979.840

Največji del med kratkoročno odloženimi stroški predstavljajo, v znesku 4.849 tisoč EUR, vkalkulirane obračunane dajatve po zapisniku DURS Posebni davčni urad Ljubljana dne 31.12.2004 o inšpekcijskem pregledu davkov in prispevkov za leto 2001 in 2002. Na zapisnik so bile v zakonskem roku dane pripombe. Dne 31.5.2005 je bil s strani DURS Posebni davčni urad Ljubljana izdan Dopolnilni zapisnik, kateremu je z datumom 13.6.2005 sledila Odločba. Na osnovi Odločbe so bile družbi vrnjene obresti, plačane tekom inšpekcijskega pregleda, ter preveč plačane dajatve na določene prejemke in naložena obveznost plačila po odločbi. Družba je dolg po odločbi poravnala 20.7.2005. Zoper Odločbo je družba 14.7.2005 dala tudi Pritožbo na Republiko Slovenijo, Ministrstvo za finance v Ljubljani. Pooblaščenec je 14.2.2008 prejel Sklep Upravnega sodišča in sodbo Upravnega sodišča, s katero se toženi stranki naloži, da v roku 60 dni od pravomočnosti te sodbe odloči o predmetni tožbi. 19.5.2008 je družba HIT d.d. prejela odločbo Ministrstva za finance, s katero se pritožbi družbe HIT d.d. delno ugotovi in v tem delu vrne prvostopenjskemu organu v ponovni postopek in odločanje, v ostalih točkah pa se pritožba zavrne. S strani Posebnega davčnega urada je bil v mesecu januarju 2010 izdan zapisnik. Družba Hit d.d. je nanj v zakonitem roku podala pripombe. Temu so sledili še sklep o spremembi odločbe v mesecu maju 2010, s strani družbe HIT pa predlog za popravilo pomote ter pritožba na odločbo. Ministrstvo za finance je 16.12.2010 izdalo odločbo, s katero je ugodilo pritožbi glede zamudnih obresti, v ostalem delu pa

jo je zavrnilo kot neutemeljeno. Družba HIT je v zakonsko predpisanem roku zoper odločbo sprožila upravni spor. Upravno sodišče Republike Slovenije je s sodbo z dne 20.11.2012 tožbo kot neutemeljeno zavrnilo. Družba HIT d.d. je zoper sodbo Upravnega sodišča vložila revizijo zaradi zmotne uporabe materialnega prava ter bistvenih kršitev določb postopka. Do izdelave letnega poročila postopek še ni zaključen.

15.4.22 Kapital

Kapitalske rezerve na dan 31.12.2013 v višini 12.842 tisoč EUR so sestavljene iz vplačanega presežka kapitala, ki izvira iz odpisa obveznosti za izplačilo plač po ZR 1993, 1992 in 1991 iz časa pred lastninjenjem družbe v višini 3.327 tisoč EUR ter odprave splošnega prevrednotovalnega popravka kapitala v višini 9.515 tisoč EUR.

V poslovnem letu 2013 je družba v breme prenesenega izida po stanju na dan 01.01.2012 knjižila znesek 1.637 tisoč EUR (pojasnilo 15.3.1.1). Od tega predstavljajo največji znesek terjatve zaposlenih iz naslova pripadajoče tretjine plače iz uspešnosti poslovanja leta 2011, v višini 1.170 tisoč EUR (pojasnilo 15.4.28) in iz naslova neizplačane napitnine v IZC MOND iz leta 2010, v znesku 279 tisoč EUR.

Družba nima lastnih delnic. Izguba na delnico je enaka prilagojeni izgubi na delnico obračunskega obdobja in znaša 0,25 EUR.

Knjigovodska vrednost delnice na dan 31.12.2013 je 6,15 EUR. Zneski dividend, ki pripadajo prednostnim delničarjem na osnovi knjigovodske vrednosti delnice na dan 31.12.2013, znašajo 163 tisoč EUR za poslovno leto 2013. Višina neizplačanih dividend za poslovno leto 2012 je 190 tisoč EUR. Prednostni delničarji bodo pridobili zaradi neizplačila dividend, v skladu z ZGD-1, v letu 2014 glasovalno pravico.

V kolikor bi družba izvedla prevrednotenje kapitala na podlagi indeksa cen življenjskih potrebščin, bi poslovni izid pred davki znašal -2.048 tisoč EUR.

V skladu z zahtevami spremenjenih MRS 19 je družba spremembo rezervacij za odpravnine ob upokojitvi v letu 2013 v višini 115 tisoč EUR, ki se nanaša na aktuarske izgube in dobičke, evidentirala kot presežek iz prevrednotenja. Zaradi nepomembnosti zneska družba ni prilagajala računovodskih izkazov za leto 2012 in ni spreminjala primerjalnih računovodskih izkazov.

15.4.23 Rezervacije in dolgoročne pasivne časovne razmejitve

	31.12.2013	31.12.2012
	(v EUR)	(v EUR)
Dolgoročne PČR iz naslova prejetih donacij za opredmetena osnovna sredstva		
Stanje 31.12.	699.558	1.119.666
Oblikovanje ob pridobitvi osnovnih sredstev	57.486	39.940
Črpanje v poslovnem letu	(404.368)	(459.420)
Odprava rezervacij		(629)
Stanje 31.12.	352.676	699.558
Rezervacije iz naslova danih poroštev		
Stanje 31.12.	3.793.040	2.999.824
Oblikovanje		2.567.468
Odprava rezervacij v poslovnem letu	(2.401.427)	(39.189)
Prenos na kratkoročne pasivne časovne razmejitve	(1.391.613)	(1.735.063)
Stanje 31.12.	3.793.040	3.793.040
Rezervacije iz naslova jubilejnih nagrad		
Stanje 31.12.	1.174.750	1.053.745
Oblikovanje	239.981	276.787
Črpanje v poslovnem letu	(172.644)	(155.782)
Odprava rezervacij v poslovnem letu	(238.550)	
Stanje 31.12.	1.003.537	1.174.750
Rezervacije iz naslova odpravnin ob upokojitvi		
Stanje 31.12.	2.393.178	1.947.775
Oblikovanje	364.417	461.741
Črpanje v poslovnem letu	(12.985)	(16.338)
Odprava rezervacij v poslovnem letu		
Stanje 31.12.	2.744.610	2.393.178
SKUPAJ	4.100.823	8.060.526

Med dolgoročne pasivne časovne razmejitve družba uvršča rezervacije za brezplačno prejeta osnovna sredstva v višini 353 tisoč EUR.

Iz rezervacij, oblikovanih v letu 2009 za dana poročstva, Gorenjski banki d.d. in Novi Ljubljanski banki d.d. za posojila odvisni družbi Casino Kristal Umag d.o.o., je družba v letu 2013 prenesla na kratkoročne pasivne časovne razmejitve enoletni del dolgoročnega posojila v znesku 1.391 tisoč EUR (2012: 1.735 tisoč EUR).

Punta Internacional d.o.o. in Gorenjska banka d.d. sta sklenili posojilno pogodbo v letu 2005 za 5.000 tisoč EUR, katere porok je bila družba HIT d.d. Zaradi plačilne nesposobnosti družbe Punta Internacional d.o.o. je banka pozivala k plačilu zapadlih obrokov poroka. Družba HIT d.d. je terjatve iz tega naslova poravnala na osnovi asignacije, določene v Sporazumu o poslovni suradnji i regulisanju medusobnih odnosa, sklenjenem med Punto Internacional d.o.o., Casino Kristal Umag d.o.o. in HIT d.d. Zaradi prenehanja najemne pogodbe za hotel v začetku leta 2013 sklenjene med Punto Internacional d.o.o. in Casino Kristal Umag d.o.o., in poročna preveč plačane najemnine, asignacije ni bilo možno več izvajati. Družba HIT d.d. je na osnovi verjetnosti, da ne bo prejela povračila sredstev iz naslova plačanih poroštev je v letu 2012 oblikovala rezervacije v višini neodplačanega dolga 2.994 tisoč EUR. Gorenjska banka d.d. je meseca marca 2013 odpoklicala Pogodbo o dolgoročno danem posojilu Punt International d.o.o., ter hkrati pozvala k plačilu tudi družbo HIT d.d. V ta namen je banka družbi HIT d.d. odobrila dolgoročno posojilo v višini 2.745 tisoč EUR. Družba HIT d.d. je iz tega naslova odpravila rezervacije v celoti (pojasnilo 15.4.25).

Izračun rezervacij za obveznosti do zaposlenih iz naslova odpravnin ob upokojitvi in jubilejnih nagrad temelji na aktuarskem izračunu s strani družbe 3sigma d.o.o., Ljubljana, v katerem so bile upoštevane naslednje predpostavke:

- rast povprečne plače v Republiki Sloveniji je predpostavljena v letu 2013 v višini 0,5 % letno, v letu 2014 v višini 1,0% letno in 3,0 % rast v nadaljnjih letih, kar predstavlja ocenjeno dolgoročno rast plač,
- v izračunu je upoštevana rast zneskov odpravnin ob upokojitvi in jubilejnih nagrad iz Uredbe o davčni obravnavi povračil stroškov in drugih odhodkov iz delovnega razmerja, v enaki višini kot je v prejšnjem odstavku predpostavljena rast plač v Republiki Sloveniji,
- izračun obveznosti za odpravnine je vezan na pokojninsko delovno dobo posameznega zaposlenca,
- izbrana diskontna obrestna mera znaša 3,9 % letno.

15.4.24 Obveznosti za odloženi davek

	31.12.2013	31.12.2012
	(v EUR)	(v EUR)
Odloženi davek iz naslova presežka prevrednotenja dolg.finančnih naložb	860	486.371
Skupaj obveznosti za odloženi davek	860	486.371

Zmanjšanje obveznosti za odloženi davek v letu 2013 se nanaša predvsem na odprodajo delnic Zavarovalnice Triglav d.d. (pojasnilo 15.4.10 in 15.4.15).

15.4.25 Dolgoročne finančne obveznosti

Preglednica dolgoročnih obveznosti iz financiranja:

	31.12.2013	31.12.2012
	(v EUR)	(v EUR)
Dolgoročno dobljena posojila pri bankah v državi	39.895.478	58.160.612
Kratkoročni deli dolgoročno dobljenih posojil v državi	(20.322.627)	(19.320.585)
Skupaj dolgoročno dobljena posojila pri bankah	19.572.851	38.840.027
Druge dolgoročne finančne obveznosti	6.858.085	15.574.020
Kratkoročni deli drugih dolgoročnih finančnih obveznosti	(1.589.021)	(777.203)
Skupaj druge dolgoročne finančne obveznosti	5.269.064	14.796.817
Skupaj dolgoročne obveznosti iz financiranja	24.841.915	53.636.844
Kratkoročno dobljena posojila pri družbah v skupini v državi	1.138.640	168.375
Kratkoročno dobljena posojila pri družbah v skupini v tujini	370.000	1.000.000
Kratkoročne finančne obveznosti za obresti do družb v skupini, v državi	4.902	1.051
Kratkoročne finančne obveznosti za obresti do družb v skupini, v tujini	13.664	13.606
Kratkoročno dobljena posojila pri bankah v državi	50.253.644	38.843.346
Kratkoročni deli dolg. dobljenih posojil pri bankah v državi	20.322.627	19.320.585
Kratkoročne finančne obveznosti za obresti do bank v državi	387.071	326.620
Kratkoročni deli drugih finančnih obveznosti	812.962	777.203
Kratkoročni deli dolg.dobljenih posojil od drugih	776.059	
Skupaj kratkoročne obveznosti iz financiranja	74.079.569	60.450.786

Vsa dolgoročno dobljena posojila so zavarovana z menicami.

Dodatno so s hipotekami zavarovana naslednja dolgoročna posojila:

- posojila Factor banke d.d., neodplačan del posojil na dan 31.12.2013 v višini 2.814 tisoč EUR, na zgradbi in zemljišču v Kranjski gori,

- posojila NKBM d.d., neodplačan del posojil na dan 31.12.2013 v višini 17.692 tisoč EUR, na nepremičninah hotel Park,
- posojila NKBM d.d., neodplačan del posojil na dan 31.12.2013 v višini 8.392 tisoč EUR, na nepremičninah ABK,
- posojila Abanke Vipe d.d., neodplačan del posojila na dan 31.12.2013 v višini 7.678 tisoč EUR, na poslovnih prostorih v objektih C in D,
- posojila Gorenjske banke d.d., neodplačan del posojila na dan 31.12.2013 v višini 3.319 tisoč EUR, na nepremičninah hotel Lipa in hotel Sabotin.

Posojilo Petrol d.d., neodplačan del posojila na dan 31.12.2013 v znesku 2.845 tisoč EUR, je zavarovano z delnicami HIT Alpinea d.d.

Zaradi neizpolnjevanja finančnih zavez v letu 2013 je družba dolgoročni del posojil SID banke, v znesku 5.555 tisoč EUR, in dolgoročni del posojila SKB banke, v znesku 7.723 tisoč EUR, prenesla z dolgega na kratki rok.

Gorenjska banka d.d. je meseca marca 2013 za poplačilo obveznosti iz naslova odpoklicanega posojila danega Puntí Internacional d.o.o., katerega porok je bil HIT d.d., odobrila dolgoročno posojilo v višini 2.745 tisoč EUR (pojasnilo 15.4.23).

Obrestne mere pri prejetih dolgoročnih posojilih se gibljejo od 1,1 % do 5,9 %.

Zadnja anuiteta prejetih dolgoročnih posojil zapade v letu 2020.

Poštena vrednost dolgoročnih finančnih obveznosti je enaka knjigovodski vrednosti.

Družba ima 34.438 tisoč EUR dolgoročnih posojil z rokom dospelosti daljšim od petih let.

Družba nima dolgoročnih dolgov do članov uprave in članov nadzornega sveta.

15.4.26 Dolgoročne poslovne obveznosti iz poslovanja

Dolgoročne poslovne obveznosti predstavljajo :

	31.12.2013	31.12.2012
	(v EUR)	(v EUR)
Dolgoročni blagovni krediti, od drugih tujih dobaviteljev	42.025	651.170
Dolgoročni blagovni krediti, od drugih domačih dobaviteljev	11.555	7.275
Prejete dolgoročne varščine	5.094	4.074
Druge dolgoročne poslovne obveznosti	23	23
Skupaj dolgoročne poslovne obveznosti	58.698	662.542

Dolgoročne poslovne obveznosti predstavljajo predvsem dolgoročni blagovni krediti, prejeti na podlagi kreditnih pogodb z domačimi in tujimi dobavitelji za dobavljene igralne avtomate, ter prejete dolgoročne varščine na podlagi sklenjenih dolgoročnih najemnih pogodb za nepremičnine v lasti družbe.

15.4.27 *Kratkoročne finančne in poslovne obveznosti*

Kratkoročne finančne obveznosti vključujejo:

	31.12.2013	31.12.2012
	(v EUR)	(v EUR)
Kratkoročno dobljena posojila pri bankah	50.253.644	38.843.346
Kratkoročni deli dolgoročno dobljenih posojil pri bankah	20.322.627	19.320.585
Kratkoročne finančne obveznosti za obresti	387.071	326.620
Skupaj kratkoročne finančne obveznosti do bank	70.963.342	58.490.551
Kratkoročne finančne obveznosti do podjetij v skupini	1.508.640	1.168.375
Kratkoročne obveznosti za obresti od dobljenih posojil do podjetij v skupini	18.566	14.657
Skupaj kratkoročne finančne obveznosti do podjetij v skupini	1.527.206	1.183.032
Kratkoročni deli obveznosti iz naslova finančnega najema	812.962	777.203
Kratkoročni deli drugih dolgoročno dobljenih posojil	776.059	
Skupaj kratkoročne finančne obveznosti do drugih	1.589.021	777.203
SKUPAJ KRATKOROČNE FINANČNE OBVEZNOSTI	74.079.569	60.450.786

Obrestne mere pri prejetih kratkoročnih posojilih se gibljejo od 4,6 % do 6,5 %.

Na dan 31.12.2013 so vsa kratkoročna posojila zavarovana z menicami, kakor tudi z zastavljenimi nepremičninami.

Posojila Nove KBM d.d.:

- v višini 3.540 tisoč EUR, neodplačan del posojila na dan 31.12.2013 v višini 3.540 tisoč EUR,
- v višini 5.000 tisoč EUR, neodplačan del posojila na dan 31.12.2013 v višini 5.000 tisoč EUR,
- v višini 1.100 tisoč EUR, neodplačan del posojila na dan 31.12.2013 v višini 1.100 tisoč EUR,

so zavarovana s hipotekami na nepremičninah ABK Šempeter in HIT Šport center.

Posojilo Nove KBM d.d., v višini 8.000 tisoč EUR, neodplačan del posojila na dan 31.12.2013 v znesku 8.000 tisoč, je zavarovano s hipotekami na nepremičninah Park in objekt Palude.

Posojilo Abanke Vipa d.d., v višini 3.800 tisoč EUR, neodplačan del posojila na dan 31.12.2013 3.800 tisoč EUR, je zavarovano s hipoteko na poslovnih prostorih v objektih C in D, ter pripadajočem parkirišču.

Revolving posojilo Abanke Vipa d.d., v višini 4.000 tisoč EUR, neodplačan del posojila na dan 31.12.2013 0 EUR, je zavarovano s hipoteko na poslovnih prostorih v objektih C in D, ter pripadajočem parkirišču.

Posojilo NLB d.d., v višini 2.655 tisoč EUR, neodplačan del posojila na dan 31.12.2013, v višini 2.655 tisoč EUR, je zavarovano s hipoteko na nepremičninah restavracije Mark, restavracije Triglav, kompleksa Okroglica ter zemljišča pri gostilni Hrast.

Posojilo Gorenjske banke d.d., v znesku 7.802 tisoč EUR, neodplačan del posojila na dan 31.12.2013, v znesku 7.722 tisoč EUR, je zavarovano s hipotekami na nepremičninah hotel Lipa, hotel Sabotin in delnicami družbe HIT Alpinea d.d.

Posojilo SKB banke, v znesku 15.000 tisoč EUR, je bilo zaradi neizpolnjevanja zavez, preneseno iz dolgoročnih na kratkoročna posojila. Neodplačan del posojila na dan 31.12.2013 znaša 9.171 tisoč EUR in je zavarovano s hipoteko na nepremičnini IZC MOND v Šentilju.

Prav tako sta bili zaradi neizpolnjevanja zavez preneseni iz dolgoročnih na kratkoročna posojila, posojili SID banka d.d., v višini 20.000 tisoč EUR, neodplačan del posojil na dan 31.12.2013 v znesku 8.889 tisoč EUR, ki sta zavarovani s hipotekami na nepremičnini hotel Maestral.

Poslovne obveznosti do dobaviteljev:

	31.12.2013	31.12.2012
	(v EUR)	(v EUR)
Kratkoročne poslovne obveznosti do podjetij v skupini v državi, kot dobaviteljev	67.088	66.013
Kratkoročne poslovne obveznosti do podjetij v skupini v tujini, kot dobaviteljev	229	3.478
Skupaj kratkoročne poslovne obveznosti do podjetij v skupini	67.317	69.491
Kratkoročne poslovne obveznosti do drugih dobaviteljev v državi	4.604.110	3.986.135
Kratkoročne poslovne obveznosti do drugih dobaviteljev v državi za blagovni kredit	283.705	301.602
Kratkoročne poslovne obveznosti do drugih dobaviteljev v tujini	715.114	1.657.984
Kratkoročne poslovne obveznosti do drugih dobaviteljev v tujini za blagovni kredit	1.292.758	1.856.094
Skupaj kratkoročne obveznosti do drugih dobaviteljev	6.895.687	7.801.815
Skupaj kratkoročne obveznosti do dobaviteljev	6.963.004	7.871.306

Druge poslovne obveznosti:

	31.12.2013	31.12.2012
	(v EUR)	preračunano (v EUR)
Kratkoročne obveznosti za predujme do podjetij v skupini	47.172	
Kratkoročne obveznosti za predujme do drugih	19.922	38.933
Kratkoročne obveznosti za predujme	67.094	38.933
Kratkoročne obveznosti za čiste plače in nadomestila plač	2.049.959	2.009.032
Kratkoročne obveznosti za prispevke iz kosmatih plač	696.048	671.147
Kratkoročne obveznosti za davke iz kosmatih plač	407.859	386.241
Druge kratkoročne obveznosti do delavcev	380.960	214.416
Obveznosti do delavcev za udeležbo na dobičku 2011	92.892	98.757
Skupaj kratkoročne obveznosti do delavcev iz tekočega poslovanja	3.627.718	3.379.593
Obveznosti do delavcev za vplačane vloge v kapital iz leta 1994	255.978	264.171
Skupaj kratkoročne obveznosti iz prejšnjih let	255.978	264.171
Kratkoročne obveznosti za dajatve na kosmate plače in druge osebne prejemke	529.485	550.308
Kratkoročne obveznosti za koncesijske dajatve	1.635.538	1.734.931
Kratkoročne obveznosti za davek od iger na srečo	4.190.982	4.070.301
Kratkoročne obveznosti za davek od iger na zamudne obresti	2.051.474	
Kratkoročne obveznosti za davek na dodano vrednost	139.255	270.519
Druge kratkoročne obveznosti do države	5.719	86
Skupaj kratkoročne obveznosti do države	8.552.453	6.626.145
Kratkoročne obveznosti za obresti do dobaviteljev		
Kratkoročne obveznosti do gostov igral. in IS (žetoni v posesti tretjih)	606.790	689.208
Ostale kratkoročne obveznosti do drugih	867.118	904.861
Skupaj ostale kratkoročne obveznosti	1.473.908	1.594.069
Skupaj druge kratkoročne obveznosti	13.910.057	11.863.978

Obveznosti do delavcev v znesku 256 tisoč EUR (31.12.2012: 264 tisoč EUR) za vplačane vloge v kapital na dan 18.06.1994 sestavljajo na dan 31.12.2007 izvirno pripoznane obveznosti, na podlagi odločbe Agencije RS za plačilni promet, nadziranje in informiranje, Podružnica Nova Gorica, št. 380-22/93-IV/ŠK, v postopku revizije lastninskega preoblikovanja družbe, kot obveznosti do delavcev za neizplačane plače (886.371 EUR na dan 18.06.1994) ter revalorizacija teh obveznosti, obračunana do 31.12.1997 (253.109 EUR).

Družba HIT d.d. je v letu 2008 na osnovi poročila zunanjih strokovnjakov iz leta 2003 odpravila izvirno pripoznane obveznosti ter pripoznala obveznosti po pobotu s terjatvami (pojasnili 15.4.3 in 15.4.18) po stanju 18.6.1994. Obveznosti na dan 31.12.2013 sestavljajo tako neto obveznosti na dan 18.6.1994 ter obračunane obresti do 31.12.2013. Družba je prejela nekaj sodb višjega sodišča v katerih le-ta ne priznava pobota, zato je vložila predlog za revizijo. S strani Vrhovnega sodišča je bila revizija zavrnjena in je družba HIT d.d. vložila ustavno pritožbo. Do izdelave letnega poročila

postopek še ni bil zaključen. Trenutno poteka pred sodiščem I. stopnje pravdni postopek št. 397/2004, vsi ostali postopki so pravnomočno zaključeni.

Kratkoročno obveznost do države iz naslova davka od posebnih iger na srečo v znesku 4.284 tisoč EUR predstavljajo obračunane, odložene ali obročne obveznosti za leto 2013 in obračunane obveznosti za mesec december 2013, v znesku 1.958 tisoč EUR. Vse preostale kratkoročne obveznosti do države so obračunane za december obravnavanega poslovnega leta.

Ostale kratkoročne obveznosti v višini 867 tisoč EUR (31.12.2012: 905 tisoč EUR) sestavljajo predvsem obveznosti do gostov igralnic, članov Privilege cluba, iz naslova igralnega depozitnega računa v znesku 760 tisoč EUR (2012: 655 tisoč EUR).

Kratkoročne obveznosti za prejete predujme:

	31.12.2013	31.12.2012
	(v EUR)	(v EUR)
Kratkoročne obveznosti za predujme do podjetij v skupini	47.172	
Kratkoročne obveznosti za predujme in varščine do drugih	19.922	38.933
Kratkoročne obveznosti za predujme	67.094	38.933

15.4.28 *Kratkoročne pasivne časovne razmejitve*

Kratkoročne pasivne časovne razmejitve sestavljajo:

	31.12.2013	31.12.2012
	(v EUR)	preračunano (v EUR)
Vnaprej vračunani stroški (odhodki)	7.661.357	6.459.863
Vnaprej vračunani stroški za neizkoriščen letni dopust	846.830	1.349.818
Ostali vnaprej vračunani stroški	10.498	6.863
Skupaj kratkoročno vnaprej vračunani stroški (odhodki)	8.518.685	7.816.544
Neizplačani dobitki pri progresivnih igrah na srečo	2.778.237	2.931.989
Krat.odloženi prih. od obrač.zam.obr.pri posl.terjatvah	4.703	10.520
Krat.odl.prihodki do podjetij v skupini	91.433	
Ostali kratkoročno odloženi prihodki	35.593	152.296
Skupaj kratkoročno odloženi prihodki	2.909.966	3.094.805
SKUPAJ PASIVNE ČASOVNE RAZMEJITVE	11.428.651	10.911.349

Med vnaprej vračunanimi odhodki so pomembnejše postavke:

- kratkoročni deli dolgoročno danih posojil Gorenjske banke d.d., v znesku 775 tisoč EUR in NLB d.d., v znesku 616 tisoč EUR, družbi Casino Kristal Umag d.o.o., za katere je družba v letu 2009 v celoti oblikovala rezervacije iz naslova danih poroštev (pojasnilo 15.4.23);
- rezervacije za dano poroštvo NKBM za dano posojilo HIT Bovec d.o.o. v znesku 350 tisoč EUR (pojasnilo 15.4.5);
- rezervacije za dano poroštvo NKBM za IKB za posojilo dano Casino Kristal Umag d.o.o. v znesku 210 tisoč EUR (pojasnilo 15.4.5);
- vračunane obveznosti do delavcev iz naslova uspešnosti iz leta 2011, v znesku 1.170 tisoč EUR (pojasnili 15.3.1.1 in 15.4.22);
- rezervacije za premalo izplačane plače in neplačilo premij za dodatno pokojninsko zavarovanje v letu 2010, v znesku 3.201 tisoč EUR;
- rezervacije za neizkoriščene, podeljene, ugodnosti gostom igralnice članom Privilege cluba, v znesku 963 tisoč EUR (31.12.2012: 871 tisoč EUR) (pojasnilo 15.4.5);
- obračunani neizkoriščeni letni dopusti na dan 31.12.2013: 847 tisoč EUR (31.12.2012: 1.350 tisoč EUR) kot je pojasnjeno v pojasnilu 15.4.3.

Neizplačani dobitki pri progresivnih posebnih igrah na srečo (31.12.2013: 2.778 tisoč EUR) so se, v primerjavi s stanjem na dan 31.12.2012 (2.932 tisoč EUR), zmanjšali za 154 tisoč EUR.

15.4.29 Pogojne obveznosti

	31.12.2013 (v EUR)	31.12.2012 (v EUR)
Dane garancije in poroštva	2.250.088	4.436.604
Začasni uvoz osnovnih sredstev in blago v komisijski prodaji	1.208	2.373
Skupaj možne obveznosti	2.251.296	4.438.977

Za zavarovanje dolgoročnega kredita, ki ga je najela družba HIT Montenegro d.o.o. pri SID banki d.d., stanje kredita 31.12.2013 1.054 tisoč EUR (31.12.2012: 1.803 tisoč EUR), je družba prevzela poroštvo v celoti s pripadki.

HIT d.d. je 23.8.2013 pristopil k dolgu HIT Alpine d.d. po Kreditni pogodbi med HIT Alpineo d.d. in bankami upnicami. Po tej pogodbi je do 31.12.2013 HIT Alpine d.d. črpala posojilo v znesku 304 tisoč EUR, zato je družba HIT d.d. pripoznala potencialno obveznost (pojasnilo 15.1.6).

Poroštvo, ki ga je družba HIT d.d. dala NLB Tuzlanski banki d.d. v vrednosti 511 tisoč EUR, je izdano za zavarovanje plačil obveznosti HIT Coloseum d.o.o.

15.5 DRUGI POMEMBNI DOGODKI, PO BILANCI STANJA

15.5.1 Prodaje in drugi dogodki v zvezi z dolgoročnim finančnimi naložbami v kapital

Uprava družbe Casino Kristal Umag d.o.o. je zaradi insolventnosti družbe na pristojno sodišče 13.02.2013 vložila vlogo za uvedbo stečajnega postopka.

Okrožno sodišče v Novi Gorici je s sklepom, opravilna števila 725/2014, z dne 21.2.2014 začelo stečajni postopek nad družbo HIT Bovec d.o.o., v likvidaciji.

15.5.2 Drugi dogodki

Dne 23.01.2014 je nadzorni svet imenoval Miho Rozmana za tretjega člana revizijske komisije.

Družba Hit d.d. je marca 2014 bankam upnicam predložila Načrt finančnega prestrukturiranja družbe.

15.5.3 Druge pogojne obveznosti in pogojna sredstva pri sporih v teku

Družba je udeležena kot tožena in kot tožeča stranka v več sporih z drugimi osebami v državi. Nekateri izmed sporov so pojasnjeni v prejšnjih pojasnilih k računovodskim izkazom.

Za pogojne obveznosti, kjer je pričakovati izgube, je družba oblikovala rezervacije, za ostale morebitne pogojne obveznosti pa poslovodstvo ocenjuje, da niso verjetne in da iz tega naslova ni pričakovati nobenih pomembnih izgub. Prav tako pri nekaterih pogojnih obveznostih zneska ni mogoče zanesljivo ugotoviti, zato v računovodskih izkazih zanje ni oblikovanih nobenih rezervacij.

15.5.4 Razkritja poslov z notranjimi lastniki in povezanimi osebami

Družba HIT d.d. je posle s povezanimi osebami razkrila pri pojasnilih posameznih postavk v računovodskih izkazih. Poslov z notranjimi lastniki ni imela.

Za zavarovanje kredita, ki ga je najela družba HIT Montenegro d.o.o. 17.1.2014 pri NLB Montenegro banka a.d. v vrednosti 2.300 tisoč EUR za financiranje obratnih sredstev, z rokom vračila 1.12.2014, je družba prevzela poroštvo v celoti. Poroštvo je zavarovano s 75,01% deležem družbe v družbi HIT Montenegro d.o.o.

15.5.5 Razkritja v zvezi z revidiranjem

Znesek, ki ga bo revizijska družba po pogodbi glede na predvideno število delavcev na projektu ter na ocenjen čas izvedbe postopka revidiranja zaračunala za revidiranje letnega poročila družbe in konsolidiranega letnega poročila 2013, je 23.400 EUR brez DDV.

Uprava družbe je potrdila in odobrila celotno letno poročilo na seji 20.03.2014.

Uprava potrjuje, da so bile pri izdelavi računovodskih izkazov dosledno uporabljene ustrezne računovodske usmeritve, da so bile računovodske ocene izdelane po načelu previdnosti in dobrega gospodarjenja in da računovodski izkazi predstavljajo resnično in pošteno sliko premoženjskega stanja družbe in izidov njenega poslovanja za leto 2013.

Uprava:

mag. Dimitrij Piciga, predsednik uprave

Marjan Zahar, član uprave

Zvonko Šuler, član uprave

Simona Mele, MBA, članica uprave

HIT d.d. 50
Nova Gorica