

**hit**  
universe of fun

*U*stvarjamo veselje zabave

Letno poročilo 2004

*A*stvarjamo veselje zabave  
Letno poročilo Skupine Hit **2004**

<b>4</b>	Skupina Hit leta 2004
<b>8</b>	Uvodnik predsednika uprave
<b>11</b>	Organizacijska struktura skupine Hit
<b>12</b>	Temeljni podatki o krovni družbi Hit
<b>16</b>	Pomembnejši dogodki leta 2004
<b>17</b>	Poslovno poročilo skupine Hit
<b>26</b>	Odnosi z družbenim okoljem
<b>28</b>	Računovodski izkazi
<b>35</b>	Revizorjevo poročilo

## Vsebina



## *Skupina* Hit leta 2004

**Ko naredi prvi grizljaj, se njene oči zapro,  
njene ustnice se raztegnejo v nasmeh, ki govori o užitku.**

**Trenutek tišine.**

**Par desetletij izkušenj, tradicije in okusov,  
strnjenih v delček časa, ki se za trenutek ustavi.**





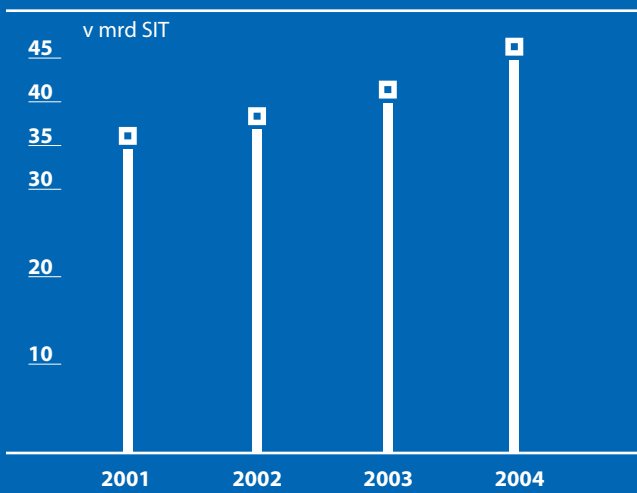
### Maestral

Med tisočletne oljke na slikoviti črnogorski obali je leta 2004 zapihal svež veter – Maestral. Največja Hitova investicija v tujini in najbolj zaokrožen turistično-zabavišni kompleks na južnem Jadranu (Pržno, Črna gora).

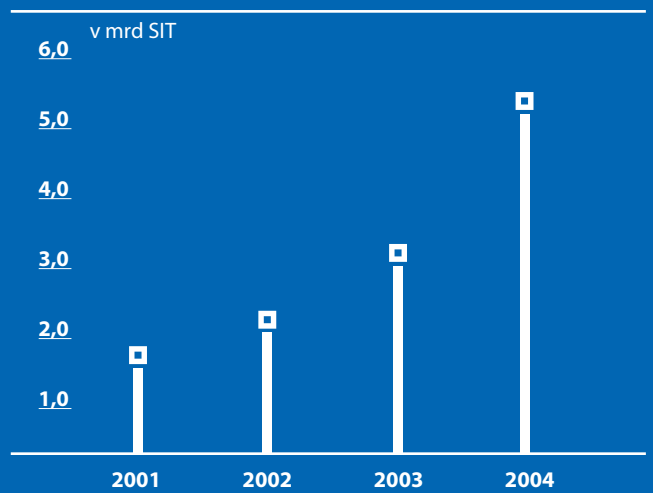
- 46,7 mrd SIT kosmatega donosa iz poslovanja<sup>1</sup>
- 5,2 mrd SIT čistega konsolidiranega dobička
- 43,3 mrd SIT bruto realizacije od iger na srečo in vstopnin v igralnice (kosmati donos iz poslovanja povečan za davek od iger na srečo in izstopni DDV od vstopnine)
- 1,6 mio obiskovalcev igralnic
- 399 tisoč realiziranih nočitev<sup>2</sup>
- 2.233 zaposlenih na dan 31. 12. 2004
- 17-odstotna donosnost kapitala

*1 V izkazu poslovnega izida skupine Hit za leto 2004 niso zajeti prihodki in stroški družbe Kompas hoteli, ki jo je družba Hit prevzela novembra 2004, v bilanci stanja pa so podatki družbe Kompas hoteli na dan 31. 12. 2004 že upoštevani.*

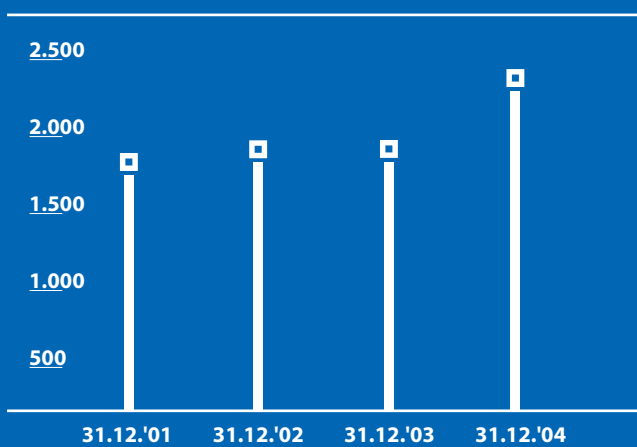
*2 Z upoštevanjem nočitev odvisne družbe Kompas hoteli.*



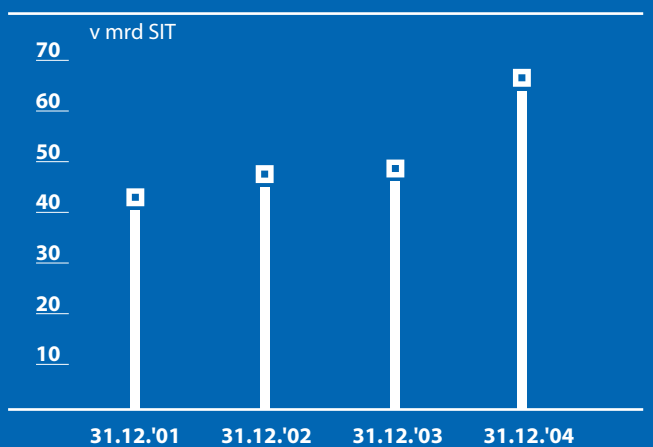
1. Kosmati donos iz poslovanja skupine Hit



2. Čisti dobiček skupine Hit



3. Število zaposlenih



4. Bilančna vsota skupine Hit

**Skupina Hit leta 2004**

## Vloga skupine Hit v slovenskem gospodarstvu<sup>3</sup>

	1995	1996	1997	1998	1999	2000	2001	2002	2003	2004*
Število zaposlenih na dan 31. 12.	1.510	1.546	1.546	1.575	1.611	1.565	1.710	1.856	1.855	2.233
Letni obisk igralnic (v 000)	1.733	1.834	1.842	1.779	1.559	1.529	1.529	1.526	1.531	1.624
Letno število nočitev v hotelih (v 000)	76	81	80	95	99	110	187	208	214	399
Kosmati donos iz poslovanja povečan za davek od iger na srečo in DDV od vstop. (v mio SIT)**	18.402	24.463	28.978	32.408	32.724	33.187	39.693	44.508	47.782	55.578
<b>Prihodki od prodaje za tujo valuto glede na turistični devizni priliv Slovenije***</b>	<b>14 %</b>	<b>14 %</b>	<b>15 %</b>	<b>18 %</b>	<b>18 %</b>	<b>15 %</b>	<b>15 %</b>	<b>15 %</b>	<b>15 %</b>	<b>15 %</b>
Skupna vrednost plačanih davkov in prispevkov (v mio SIT)	9.485	13.184	15.900	18.353	17.756	17.688	21.202	20.821	22.876	25.690
<b>Dajatve skupine Hit glede na prihodke slovenskega proračuna****</b>	<b>2 %</b>	<b>2 %</b>	<b>2 %</b>	<b>2 %</b>	<b>2 %</b>	<b>2 %</b>	<b>2 %</b>	<b>2 %</b>	<b>2 %</b>	<b>2 %</b>

\* Vrednosti za leto 2004 vključujejo tudi podatke družbe Kompas hoteli.

\*\* Do leta 2000 se podatki nanašajo na družbo Hit, d. d., od leta 2001 dalje pa vključujejo zbirni kosmati donos iz poslovanja skupine Hit povečan za davek od iger na srečo in izstopni DDV od vstopnine.

\*\*\* (vsota prihodkov od prodaje za tujo valuto povečanih za davek od iger na srečo ter izst. DDV od vstop. družb skupine Hit s sedežem v Sloveniji) / (turistični devizni priliv Slovenije)

\*\*\*\* (vsota plačanih dajatev družb skupine Hit s sedežem v Sloveniji) / (prihodki slovenskega proračuna)

<sup>3</sup> Do leta 2000 se podatki nanašajo na družbo Hit.



## Z novimi barvami in novo energijo v tretje desetletje



Leto 2004 je bilo za skupino Hit leto uresničevanj številnih projektov. V okviru naše odvisne družbe Hit Montenegro smo dokončali našo največjo investicijo v tujini, turistično-zabavišni kompleks Maestral v Črni gori, družba Casino Kobarid je dokončala igralniško-zabavišni center Aurora v Kobaridu, v Gornji Radgoni pa smo odprli naš prvi igralni salon Casino Dama. V Kranjski Gori, ki postaja poleg Nove Gorice Hitova druga strateška destinacija, smo prevzeli družbo Kompas hoteli in tako z odvisnimi družbami obvladujemo veliko večino hotelskih kapacitet v zgornjesavski dolini. Uspešno smo začeli postavljati na noge tudi naš tehnološki steber, leto pa smo končali s praznovanjem 20-letnice igralništva v Novi Gorici in s predstavitvijo prenovljene korporacijske znamke Hit Universe of Fun in novo celostno grafično podobo.

Leto je bilo hkrati izredno zahtevno in zelo uspešno. Kljub obremenjenosti zaposlenih zaradi izvajanja številnih projektov smo znatno preseгли načrte ter predvsem zaradi kakovosti dela in z ustreznimi promocijskimi aktivnostmi na ravni skupine ustvarili 46,7 milijarde tolarjev kosmatega donosa iz poslovanja, kar je 14 odstotkov več kot leto poprej. Pri tem smo ustvarili 5,2 milijarde tolarjev čistega dobička. Z našim poslovanjem je lahko zadovoljna tudi država, saj smo ji samo v krovni družbi Hit plačali 24 milijard prispevkov, davkov in drugih dajatev.

### Uvodnik predsednika uprave

V prihajajočem letu ne bomo spali na lovorikah, v skladu z našo akcijsko strategijo se pripravljamo na nove projekte in iščemo nove priložnosti. V igralništvu imamo pripravljen projekt popolne prenove igralniško-zabaviščnega centra Park v Novi Gorici, nadaljujemo s pripravami na gradnjo igralniško-zabaviščnega centra Šentilj, izvedba te investicije pa je povezana tudi z dinamiko izvedbe drugih projektov. Do zime bomo zgradili naš drugi igralni salon v Vrtojbi. Pri razvoju klasičnega turizma bomo izboljšali organiziranost naših odvisnih družb v Kranjski Gori, poleg tega pa bomo definirali razvojno strategijo družbe in skupine Hit v zgornjesavski dolini. Leta 2005 bomo nadaljevali razvoj tehnološkega stebra, ustanovili smo družbo ICIT, ki bo združevala vse naše tehnološke produkte. Ob investiranju doma nismo pozabili na priložnosti v tujini. Intenzivno proučujemo možnosti za zagon igralnice v Južni Ameriki, intenzivno pa spremljamo tudi razvoj trgov v jugovzhodni Evropi.

Razvoj družbe in skupine ne more biti učinkovit brez nadaljnega razvoja kadrov, kar pomeni, da bomo nadaljevali vlaganja v izobraževanje obstoječih in pridobivanje novih kadrov. Nadaljevali bomo razvoj organizacijske kulture, pri čemer bomo največ pozornosti namenili jasnemu definiranju odnosov in razvoju delovnih procesov, vse pa s ciljem, da racionaliziramo delo in povečamo učinkovitost znotraj družbe in v odnosih z odvisnimi družbami. Ob vseh investicijskih projektih bomo leta 2006 dokončali prenovo korporativne identitete in celotne podobe družbe ter celotne skupine. Poleg že uveljavljene korporacijske znamke Hit Universe of Fun bomo za igralništvo uvedli prepoznavno tržno znamko Hit Stars in za klasični turizem Hit Holidays. Konec leta 2006 bo tako celotna družba zaživela v novi podobi, pripravljena, da v tretjem desetletju svojega obstoja do konca izkoristi svoje potencialne in ideje, ki v mnogočem presegajo trenutno dožemanje okolja, v katerem delujemo.

**Branko Tomažič**

Predsednik uprave



## hit stars

Spektakli, koncerti, igre na srečo  
in odlična zabava v igralniško-  
zabaviščnih centrih in igralnicah



Izziv iger na igralnih mizah ter barviti  
videopokri in igralni avtomati na spletu  
[www.hitstardust.com](http://www.hitstardust.com)

## hit holidays

Odlične počitnice ali le kratek predah v  
hotelih in apartmajih na izbranih  
lokacijah ter v turističnih središčih.

**hit**  
universe of fun

## Hit je prerasel v vesolje zabave

Družba Hit je leta 2004 praznovala 20-letnico obstoja in igralništva v Novi Gorici. V teh letih se je družba razrasla v razvejano skupino, ki ponuja širok spekter turističnih storitev. Jedro poslovanja skupine še vedno tvori igralniško-zabaviščna dejavnost, ki pa jo dopolnjujejo vedno nove turistične storitve, tako da našim gostom omogočamo kakovostno in polno preživljanje prostega časa.

Zaradi vedno večje razvejanosti ponudbe smo ob praznovanju 20-letnice obstoja decembra 2004 prenovili korporativno identiteto. Skupina Hit se je preoblekla v nove barve, predstavljena je bila nova korporacijska znamka Hit Universe of Fun, leta 2005 pa bodo predstavljene tudi tri krovne tržne znamke: Hit Stars, v okviru katere bo igralniško-zabaviščna dejavnost, Hit Holidays, ki bo združevala hotelske, gostinske in druge turistične dejavnosti, in Hit Stardust, ki pomeni spletno igralništvo.

## Organizacijska struktura skupine Hit

### Hit, d. d., Nova Gorica, Slovenija

Daimond, trgovina in zastopanje, d. d.,  
Šempeter pri Gorici, Slovenija

HTP Gorenjka Kranjska Gora, d. d., Slovenija

Kompas Hoteli, d. d., Kranjska Gora, Slovenija

Casino Kobarid, d. d., Most na Soči, Slovenija

Hit Montenegro, d. o. o., Črna gora

Hit Coliseum, d. o. o., Sarajevo, Bosna in Hercegovina

Hit Netherland Antilles N. V., Bonaire

Hit Interactive N. V., Curaçao



<b>Firma</b>	<b>Uprava</b>
Hit hoteli, igralnice, turizem d.d., Nova Gorica	<b>Predsednik uprave</b> Branko Tomažič
<b>Skrajšana firma</b>	<b>Člana uprave</b> Silvan Križman, Tomica Dumančič, delavski direktor (do 4. 3. 2004)
Hit, d. d., Nova Gorica	

<b>Sedež</b>	<b>Nadzorni svet</b>
5000 Nova Gorica, Delpinova 7 a	<b>Predsednik nadzornega sveta</b> Pavel Pirc

<b>Telefon</b>	<b>Člani nadzornega sveta</b>
+386 5 3364000	Peter Velkavrh, Mirko Brulc,

<b>Telefaks</b>	Darko Končan,
+386 5 3025557	Aleš Furlan (do 18. 2. 2004), Igor Lapajne,

<b>Elektronski naslov</b>	Matej Brezigar (od 20. 2. 2004).
pr@hit.si	

<b>Spletna stran</b>	<b>Kapital</b>
www.hit.si	<b>Osnovni kapital</b> 6.788.634.000,00 SIT
	<b>Število delnic</b> 6.788.634
	<b>Nominalna vrednost delnice</b> 1000 SIT

**Osnovne dejavnosti**

- prirejanje posebnih iger na srečo
- hoteli in podobni obrati
- prehrambni gostinski obrati
- trgovina na drobno
- točenje pijač in napitkov
- potovalne agencije
- sejmišča in zabavišni parki
- druge razvedrilne dejavnosti

**Temeljni podatki o krovni družbi Hit**

2004

Delničar	št. lotov	% delež	% glasov
<b>Navadne delnice</b>			
Slovenska odškodninska družba, d.d.	1.357.727	20,00 %	33,33 %
Kapitalska družba, d. d.	1.357.727	20,00 %	33,33 %
Mestna občina Nova Gorica	1.022.614	15,06 %	25,11 %
Občina Šempeter-Vrtojba	183.726	2,71 %	4,51 %
Občina Kranjska Gora	131.699	1,94 %	3,23 %
Občina Rogaška Slatina	11.541	0,17 %	0,28 %
Občina Novo mesto	8.146	0,12 %	0,21 %
<b>Skupaj navadne delnice</b>	<b>4.073.180</b>	<b>60,00 %</b>	<b>100</b>
<b>Prednostne delnice</b>	<b>2.715.454</b>	<b>40,00 %</b>	<b>/</b>
<b>Skupaj vse delnice</b>	<b>6.788.634</b>	<b>100,00 %</b>	





## *P*oslovno poročilo za leto 2004

**Zmaga.**

**Evforični dvig rok pospremi poljub, ki dokonča strastni tango.**

**Nežen zvok trka kozarcev, množica različnih ljudi,**

**ki jih združuje uživanje v zabavi.**

**Še bodo prišli. Kot že tolikokrat.**





### **Aurora**

Jutranja zarja v globoki dolini v predverju Alp. Igralniško-zabavišni center Aurora, Hitova najbolj simpatična "greenfield" investicija (Kobarid, Slovenija).



<b>Januar</b>	<ul style="list-style-type: none"><li>• Družba Hit pridobi večinski delež v družbi Hit Interactive, ki prireja igre na srečo na svetovnem spletu</li></ul>
<b>Februar</b>	<ul style="list-style-type: none"><li>• V igralniško-zabaviščnem centru Perla je bil zadet Hitov mega jackpot v višini 802.000 evrov</li></ul>
<b>April</b>	<ul style="list-style-type: none"><li>• Družba Hit proda delnice družbe Terme 3000</li><li>• Nadzorni svet družbe Hit imenuje predsednika in člana uprave za petletno obdobje</li><li>• Družba HTP Gorenjka prevzame hotel Špik v Gozdu - Martuljku</li></ul>
<b>Maj</b>	<ul style="list-style-type: none"><li>• Na dirkališču v italijanskem Mugellu prvič nastopi Hit Racing Team z voznico Nino Jerančič</li></ul>
<b>Junij</b>	<ul style="list-style-type: none"><li>• Odprtje prenovljenega turistično-zabaviščnega kompleksa Maestral, Pržno, Črna gora</li></ul>
<b>Julij</b>	<ul style="list-style-type: none"><li>• Odprtje novega igralniško-zabaviščnega centra Aurora, Kobarid, Slovenija</li></ul>
<b>Avgust</b>	<ul style="list-style-type: none"><li>• Skupščina družbe Hit potrdi razdelitev bilančnega dobička in sprejme spremembe statuta, ki upravi omogočajo povečanje osnovnega kapitala družbe</li></ul>
<b>Oktober</b>	<ul style="list-style-type: none"><li>• Družba Hit objavi ponudbo za odkup delnic družbe Kompas hoteli</li></ul>
<b>November</b>	<ul style="list-style-type: none"><li>• Družba Hit pridobi 97,35 odstotka delnic družbe Kompas hoteli</li><li>• Odprtje prvega Hitovega igralnega salona Casino Dama, Gornja Radgona, Slovenija</li><li>• Ustanovitev nove organizacijske enote uprave Korporativno komuniciranje</li></ul>
<b>December</b>	<ul style="list-style-type: none"><li>• Praznovanje 20-letnice igralništva v Novi Gorici</li><li>• Uvedba nove celostne grafične podobe družbe in skupine Hit</li><li>• V igralniško-zabaviščnem centru Park v Novi Gorici je bil zadet Hit mega jackpot v višini 735.909 evrov</li></ul>

## Pomembnejši dogodki leta 2004

## Uvod

Konec leta 2004 je skupino sestavljalo osem odvisnih družb, dve več kot konec leta 2003. Štiri odvisne družbe skupine imajo sedež v Sloveniji, dve na območju nekdanje Jugoslavije in dve na Nizozemskih Antilih.

V družbi Hit Montenegro se je druga faza investicije v obnovo turistično-zabavišnega kompleksa Maestral končala sredi leta. Prvo normalno poslovno leto, ko bo turistično-zabavišni kompleks Maestral deloval vse leto s polnimi kapacitetami, bo tako leto 2005.

Za družbo Hit Interactive je bilo leto 2004 prvo leto delovanja in leto stabilizacije poslovanja. Družba Casino Kobarid je gradnjo igralniško-zabavišnega centra Aurora končala julija in avgusta leta 2004 začela normalno poslovati.

Poslovanje družbe HTP Gorenjka leta 2004 je bilo v znamenju ponovnega obratovanja Grand hotela Prisank, ki je bil do konca leta 2003 v prenovi, ter priključitve hotela Špik in avtokampa v Gozdu - Martuljku 1. maja 2004. Novembra je matična družba Hit prevzela še družbo Kompas hoteli in tako je skupina Hit dobila v last večino hotelskih kapacitet v zgornjesavski dolini.

Družba Hit Coliseum je leta 2004 nadaljevala repozicioniranje Coliseum Cluba v Sarajevu iz klasične igralnice v igralniško-zabavišni center, kar se je uspešno pokazalo v povečanem obisku in realizaciji.

Odvisna družba Daimond je tudi sama matična družba trem odvisnim družbam. Skupina Daimond je leta 2004 nadaljevala uspešno poslovanje tako v temeljni dejavnosti kot tudi v dejavnostih, vezanih na sinergijske učinke v skupini Hit.

Družba Hit Netherland Antilles je opravljala svojo glavno dejavnost do konca septembra leta 2003. Leta 2004 je družba mirovala.

Skupina Hit je leta 2004 poslovala uspešno, ustvarila je 48 mrd SIT skupnih prihodkov, vsi stroški in odhodki so znašali 42 mrd SIT, čisti dobiček skupine pa 5,2 mrd SIT. Konec leta 2004 je skupina razpolagala s 66,2 mrd SIT sredstev, ki jih je pokrivala z lastnimi viri (kapitalom in dolgoročnimi rezervacijami) v višini 39,5 mrd SIT. Skupina je imela konec leta 2004 2233 zaposlenih.

## Prihodki in njihova delitev

Skupina Hit je leta 2004 ustvarila 46,7 mrd SIT kosmatega donosa iz poslovanja, kar je 14 odstotkov več glede na leto 2003. Realizacija v Sloveniji je znašala 44,7 mrd SIT, kar je 96 odstotkov kosmatega donosa skupine, realizacija v tujini pa preostale 4 odstotke, to je 2 mrd SIT.

Leta 2004 je realizacija od iger na srečo (že zmanjšana za davek od iger na srečo) pomenila 78 odstotkov kosmatega donosa skupine, prihodki iz hotelirstva in drugih turističnih dejavnosti so znašali 12 odstotkov, preostali prihodki pa 10 odstotkov kosmatega donosa skupine.

Celotni prihodki (poslovni prihodki, finančni prihodki in izredni prihodki) skupine so leta 2004 dosegli vrednost 48 mrd SIT, kar je 11 odstotkov več kot leta 2003.

Finančni prihodki in izredni prihodki so znašali 1,3 mrd SIT oziroma 3 odstotke celotnih prihodkov.

Vrednost vseh stroškov in odhodkov skupine je leta 2004 znašala 41,5 mrd SIT, kar je 7 odstotkov več kot leta 2003.

Čisti konsolidirani dobiček skupine je znašal 5,2 mrd SIT, kar je 11 odstotkov doseženih celotnih prihodkov skupine.



## Igre na srečo

Temeljno področje poslovanja skupine Hit so še vedno igre na srečo, ki pa jih vse bolj dopolnjuje ponudba različnih turističnih storitev.

Bruto realizacija od iger na srečo in vstopnin v igralnice (kosmati donos iz poslovanja povečan za davek od iger na srečo in izstopni DDV od vstopnine) je leta 2004 znašala 181,3 mio EUR (43,3 mrd SIT), od tega je realizacija igralnic matične družbe Hit pomenila 96 odstotkov. V primerjavi z letom 2003 je bila dosežena realizacija višja za 10 odstotkov.

## Dajatve od iger na srečo

Leta 2004 so vse igralnice skupine Hit obračunale 6,9 mrd SIT davka od iger na srečo in izstopnega DDV od vstopnine ter 5,8 mrd SIT koncesijskih dajatev in drugih igralniških taks in pristojbin, kar je skupaj 12,7 mrd SIT. Igralniške dajatve so pomenile 29 odstotkov dosežene realizacije igralništva.

Družbi Hit in Casino Kobarid sta družbi, ki v Sloveniji opravljata kot glavno dejavnost prirejanje posebnih iger na srečo, to je dejavnost, ki je po zakonu o DDV oproščena plačila DDV in zato smeta vstopni DDV odbijati le z določenim deležem. Leta 2004

je ta delež v družbi Hit znašal 11 odstotkov, kar pomeni, da je bila vrednost vseh nabav enaka njihovi neto vrednosti, povečani za 89 odstotkov vstopnega DDV. Neodbitni DDV je tako pomembna dodatna davčna obremenitev igralništva.



5. Delež realizacije igralništva

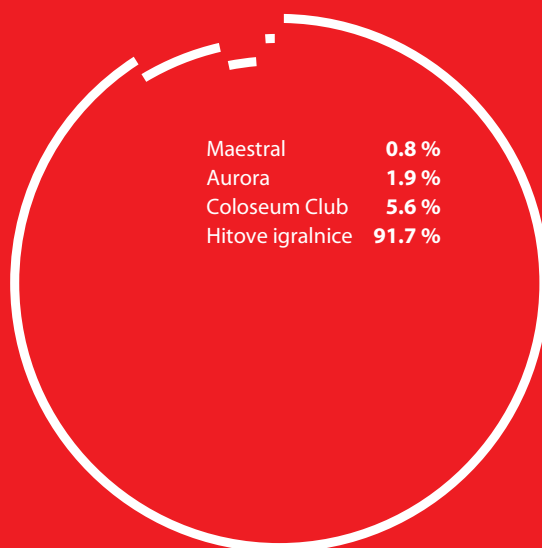
**Osnovno področje poslovanja skupine Hit ostajajo igre na srečo, ki pa jih vse bolj dopolnjuje ponudba različnih turističnih storitev.**

<sup>4</sup> Hitove igralnice so: igralniško-zabavišni center Perla (Nova Gorica), igralniško-zabavišni center Park (Nova Gorica), igralniško-zabavišni center Hit hotel Kranjska Gora (Kranjska Gora), igralniško-zabavišni center Aurora (Kobarid), igralnica Rogaška Slatina, igralnica Otočec, igralni salon Casino Dama (Gornja Radgona).



## Število gostov (v tisoč)

	2003	2004	Indeks
Hitove igralnice	1.470	1.489	101
Coloseum Club	61	90	148
Aurora		32	-
Maestral		13	-
<b>Skupaj</b>	<b>1.531</b>	<b>1.624</b>	<b>106</b>



6. Obisk igralnic skupine Hit v letu 2004

## Število gostov

Hitovi igralniško-zabavišni centri, igralnice in igralni salon so leta 2004 imeli več kot 1,6 mio obiskovalcev, kar je v primerjavi s predhodnim letom za 6 odstotkov več. Hitove igralnice so imele 1.489 tisoč obiskov, kar je glede na leto 2003 odstotek več in pomeni 92 odstotkov celotnega obiska skupine. V primerjavi z letom prej se je navedeni delež zmanjšal za 4 odstotne točke zaradi povečanja števila obiskovalcev igralniško-zabavišnega centra Coloseum Club za 48 odstotkov ter začetka obratovanja igralnice v turistično-zabaviščnem kompleksu Maestral v Črni gori v juniju, igralniško-zabavišnega centra Aurora v Kobaridu v juliju 2004 in igralnega salona Casino Dama v Gornji Radgoni.

Spletna igralnica HitCasinosOnline je imela leta 2004 štiri tisoč registriranih igralcev.



## Hotelirstvo in druge turistične dejavnosti

Skupina Hit je leta 2004 s hotelirstvom in drugimi turističnimi dejavnostmi ustvarila 5,4 mrd SIT kosmatega donosa iz poslovanja, kar je v primerjavi s predhodnim letom 35 odstotkov več.

V hotelih skupine Hit je bilo gostom leta 2004 na voljo več kot 880 sob.<sup>5</sup> Skupno je bilo 110 tisoč hotelskih gostov, od tega je bilo 58 odstotkov gostov v Hitovih hotelih<sup>6</sup>, 36 odstotkov gostov hotelov družbe HTP Gorenjka<sup>7</sup> in 6 odstotkov gostov hotela Maestral (družba Hit Montenegro). Med hotelskimi gosti so prevladovali tujci, in sicer se je njihov delež gibal med 68 in 90 odstotki. V primerjavi s predhodnim letom se je število hotelskih gostov povečalo za 33 odstotkov.

Realiziranih je bilo 38 odstotkov več nočitev, in sicer so gostje leta 2004 ustvarili 295 tisoč nočitev. Dobra polovica nočitev je bila realizirana v hotelih HTP Gorenjke, d. d., 37 odstotkov v petih hotelih družbe Hit in 13

odstotkov v hotelu Maestral v Črni gori.

Porast števila hotelskih gostov in nočitev leta 2004 je bil predvsem posledica začetka obratovanja turistično-zabavišnega kompleksa Maestral in prenovljenega Grand hotela Prisank ter prevzema in zagona hotela Špik v Gozdu - Martuljku.

S prevzemom družbe Kompas hoteli novembra 2004 se je število razpoložljivih hotelskih sob v skupini Hit povzpelo na več kot 1.100. Družba Kompas hoteli je leta 2004 realizirala 104.016 nočitev v objektih hotela Kompas, hotela Alpina in dependanse Kompas.


### Ostale dejavnosti

Leta 2004 so druge dejavnosti skupine Hit, v okviru katerih prevladujejo temeljne dejavnosti družbe Daimond, ustvarile 4,8 mrd SIT kosmatega donosa iz poslovanja. V primerjavi s preteklim letom je bil ta za 6 odstotkov večji.

<sup>5</sup> V teh podatkih še niso upoštevane kapacitete družbe Kompas hoteli.

<sup>6</sup> Hitovi hoteli so: hotel Perla, hotel Park, hotel Sabotin, hotel Lipa, Hit hotel Casino Kranjska Gora

<sup>7</sup> Hoteli HTP Gorenjka so: hotel Larix, Grand hotel Prisank, Hotel Špik

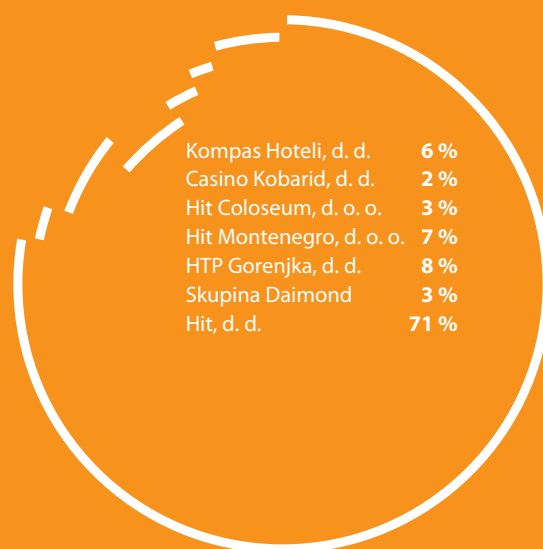


7. Delež tujih gostov v hotelih skupine Hit

## Zaposleni

Konec leta je bilo v skupini Hit zaposlenih 2.233 delavcev, od tega 71 odstotkov v matični družbi Hit. V primerjavi s koncem leta 2003 je bilo število zaposlenih večje za 378 zaposlenih oziroma 20 odstotkov. Takšno povečanje je posledica številnih dejavnikov: začetka poslovanja prenovljenega turistično-zabavišnega kompleksa Maestral v Črni gori, novega igralniško-zabavišnega centra Aurora v Kobaridu, na novo zgrajenega Grand hotela Prisank v Kranjski Gori, prevzema hotela Špik v Gozdu - Martuljku in družbe Kompas hoteli v Kranjski Gori, odprtja igralnega salona Casino Dama v Gornji Radgoni ter povečanja števila strokovnih kadrov v matični družbi Hit.

Družba Hit od začetka leta 1999 zagotavlja sistematične obdobje zdravniške preglede vseh zaposlenih. Pristopila je tudi k oblikovanju t. i. drugega pokojninskega stebra, v katerega se je vključila večina zaposlenih, in tako postala ena redkih slovenskih družb, ki svojim zaposlenim nakazuje maksimalne višine premij.



8. Število zaposlenih skupine Hit po posameznih družbah na dan 31. 12. 2004

## Investicijska vlaganja in razvojni projekti

Vrednost vlaganj v neopredmetena dolgoročna in opredmetena osnovna sredstva je leta 2004 znašala več kot 11 mrd SIT. Dobro polovico vlaganj so bile nabave v sklopu večjih investicijskih projektov.

Največji zaključeni projekt skupine leta 2004 je bila gradnja turistično-zabavišnega kompleksa Maestral v Črni gori odprli smo ga junija. Gradnja igralniško-zabavišnega centra Aurora v Kobaridu se je končala julija. Novembra 2004 je bil odprt igralni salon Casino Dama v Gornji Radgoni. Do konca leta 2004 je bilo narejeno vse potrebno za obnovo igralniško-zabavišnega centra Park v Novi Gorici, nadaljevale pa so se tudi aktivnosti glede gradnje igralniško-zabavišnega centra Šentilj.

V sklopu gradnje inovacijskega centra igralniških tehnologij je bil potrjen izvedbeni načrt, na podlagi katerega bo leta 2005 ustanovljena družba ICIT (Inovacijski center igralniških tehnologij), ki bo pomenila dejansko ustanovitev Hitovega tehnološkega stebra. Leta 2005 bo zgrajen tudi objekt s poslovnimi prostori za razvoj in proizvodnjo tehnoloških produktov.



## Analiza bilance stanja in pokazatelji poslovanja<sup>8</sup>

### Viri sredstev

Vrednost kapitala skupine Hit je konec leta 2004 znašala 36,8 mrd SIT in je bila 23 odstotkov višja kot leta 2003. Delež kapitala v vseh virih je znašal 55,5 odstotka in se je v primerjavi z letom 2003 zmanjšal za 4,6 odstotne točke. Dolgoročne obveznosti in rezervacije so leta 2004 pomenile 16 odstotkov vseh virov in so se v primerjavi z letom 2003 povečale za 46 odstotkov, kratkoročne obveznosti in PČR (pasivne časovne razmejitev) pa so se povečale za 49 odstotkov.

### Sredstva

Konec leta 2004 je imela skupina Hit 66,2 mrd SIT sredstev, kar je 33 odstotkov več kot konec leta 2003. Od tega je bilo 28 odstotkov gibljivih sredstev in 72 odstotkov stalnih sredstev. Primerjalno s koncem leta 2003 je struktura sredstev nespremenjena.

<sup>8</sup> V vrednosti sredstev in obveznosti do virov sredstev skupine Hit na dan 31. 12. 2004 je upoštevana tudi vrednost sredstev in obveznosti do virov sredstev družbe Kompas hoteli, ki jo je družba Hit prevzela novembra.

### Struktura obveznosti do virov sredstev skupine Hit konec leta 2003 in 2004 (v tisoč SIT)

	31.12.2003	31.12.2004	Delež v %	Indeks 04/03
Kapital	29.993.111	36.751.291	55,5	123
Dolgoročne rezervacije in obveznosti	7.448.470	10.856.525	16,4	146
Kratkoročne obveznosti in PČR	12.485.698	18.571.073	28,1	149
<b>Skupaj</b>	<b>49.927.279</b>	<b>66.178.889</b>	<b>100,0</b>	<b>133</b>



Donosnost kapitala, merjena z razmerjem med čistim dobičkom in povprečno vrednostjo kapitala (brez dobička tekočega leta), je leta 2004 znašala 17 odstotkov in bila za 4,7 odstotne točke višja od vrednosti tega kazalca za leto 2003.

Dobičkonosnost prihodkov, merjena z razmerjem med čistim dobičkom in celotnimi prihodki (poslovni prihodki, finančni prihodki, izredni prihodki), je leta 2004 znašala 10,9 odstotka in je glede na leto 2003 narasla za 3,5 odstotne točke.

Celotna ekonomičnost, merjena z razmerjem med celotnimi prihodki in vsemi stroški in odhodki, je leta 2004 znašala 1,12 in se je glede na leto 2003, ko je znašala 1,08, izboljšala.

### Struktura sredstev skupine Hit konec leta 2003 in 2004 (v tisoč SIT)

	31.12.2003	31.12.2004	Delež v %	Indeks 04/03
Opredmetena osnovna sredstva	29.399.003	38.576.738	58,3	131
Neopredmetena dolgoročna sredstva in dolgoročne finančne naložbe	6.658.674	9.177.731	13,9	138
Gibljiva sredstva in AČR	13.869.602	18.424.420	27,8	133
<b>Skupaj</b>	<b>49.927.279</b>	<b>66.178.889</b>	<b>100,0 %</b>	<b>133</b>

### Kazalniki donosnosti in ekonomičnosti

	2003	2004	Indeks 04/03
Donosnost kapitala	12,3 %	17,0 %	138
Dobičkonosnost prihodkov	7,4 %	10,9 %	147
<b>Celotna ekonomičnost</b>	<b>1,08</b>	<b>1,12</b>	<b>104</b>

## Plačane dajatve leta 2004, Hit, d. d.

	2003 v mrd SIT	2004 v mrd SIT	INDEKS
Davek od iger na srečo	5,9	6,7	113
Koncesijska dajatev	5,7	5,7	100
Davek od iger na srečo in koncesijska dajatev skupaj	11,6	12,4	107
Skupaj dajatve (davek od iger na srečo, koncesijska dajatev, davek na dobiček, neodbitni DDV, drugi davki, prispevki, takse)	22	24	109

Skupina Hit je zaradi svoje dejavnosti neločljivo povezana z okolji, v katerih deluje. Uspešno poslovanje je zato močno odvisno od uspešnega razvoja teh okolij. Skupina Hit že s samim poslovanjem občutno pripomore k razvoju krajev in regij, v katerih opravlja svojo dejavnost. Poslovanje skupine zagotavlja dolgoročno kakovostna delovna mesta, glede na obstoječo davčno ureditev osnovne poslovne dejavnosti, prirejanja iger na srečo, pa je uspešno poslovanje hkrati pomemben finančni vir za delovanje občin in države, saj so sredstva iz koncesijskih dajatev in davka od iger na srečo pomemben del prihodkov lokalnih proračunov in državnega proračuna.

Poleg tega podpira skupina Hit z aktivnim sponzoriranjem in donacijami številne družbene dejavnosti, v ospredje pa nedvomno uvršča šport in kulturo. Matična družba Hit za sponzorstva in donacije tako nameni približno 0,6 odstotka vseh prihodkov na leto.

## Odnosi z družbenim okoljem

Skupina si pri politiki sponzorstev prizadeva, da čim več sredstev nameni razvoju mlajših generacij, primarno na geografskih območjih, na katerih je prisoten Hit s svojo dejavnostjo. Poleg tega pa Hit aktivno podpira dejavnosti in projekte, ki so širšega nacionalnega pomena. Hit je glavni pokrovitelj trikratnega državnega nogometnega prvaka, nogometnega kluba Hit Gorica, pri čemer velik delež športnega sponzorstva namenja nogometni šoli, ki deluje v klubu Mladi nogometaš v Novi Gorici in združuje več kot 400 mladih. Hit pomembno prispeva k razvoju večine športnih klubov in dejavnosti v Novi Gorici. Že leta aktivno podpira odbojko, ženski odbojkarški klub Hit Gorica, kolesarski klub Hit iz Nove Gorice, teniški klub, šahovski klub, atletski klub, kajak klub Soške elektrarne in namiznoteniški klub. Poleg večjih sponzorstev neprestano podpira številne manjše projekte, ki pomembno dvigujejo kakovost življenja. Ob tem družba z donacijami pomaga ob izrednih dogodkih, kot je bil na primer potres v Posočju – Hit je z donacijskimi sredstvi pomagal pri obnovi knjižnice in zdravstvenega doma v Bovcu.

Kot glavni slovenski pokrovitelj že leta podpira tekme svetovnega pokala v alpskem smučanju v Kranjski Gori, pokal Vitranc. Poleg tega je dolgoletni podpornik slovenskega hokeja na ledu, tudi leta 2004 je sodeloval s kluboma Hit Casinos Kranjska Gora in državnimi hokejskimi prvaki z Jesenic.

Leta 2004 je Hit kot glavni pokrovitelj podprl nacionalno prireditev Športnik leta, ki jo organizira Društvo športnih novinarjev Slovenije, hkrati pa je postal uradni partner Kluba slovenskih olimpijcev, ki združuje vse slovenske udeležence olimpijskih iger.

Znotraj sponzorske politike v kulturi je treba poudariti delovanje Paviljona, ki že šesto sezono deluje v poslovni stavbi družbe Hit. Paviljon Poslovnega centra Hit je eden izmed treh prizorišč likovne ustvarjalnosti na Goriškem, kmalu po odprtju pa se je uveljavil kot ugledno slovensko razstavišče.





## Računovodski izkazi

Vračajo se domov.

Vsem obljubijo, da se drugo leto spet vidijo. Tako kot že vrsto let.

Ko so prišli prvič, so bile to njene prve počitnice.

Včeraj je praznovala dvajseti rojstni dan.

Ko se drugo leto vrnejo, bo družinica številnejša za člana.

Ali članico ...





### **X-plosion of Fun (Pokal Vitranc) 2004**

Vesolje zabave v osrčju Julijskih Alp.

X-plozija, ki je stresla hribe in vdihnila novo življenje Kranjski Gori (Kranjska Gora, Slovenija).

## Skupinski izkaz poslovnega izida za leto, končano 31. 12. 1004

(v 000 SIT)	2004	2003
Čisti prihodki od prodaje	45.923.265	40.675.024
Usredstveni lastni proizvodi in lastne storitve	157.980	
Prevrednotovalni in ostali poslovni prihodki	619.680	469.065
<b>Kosmati donos iz poslovanja</b>	<b>46.700.925</b>	<b>41.144.089</b>
<b>Poslovni odhodki</b>	<b>(40.585.563)</b>	<b>(37.076.792)</b>
Stroški blaga, materiala in storitev	(14.590.994)	(12.283.363)
Nabavna vrednost prodanega blaga in stroški porabljenega materiala	(5.815.690)	(5.035.267)
Stroški storitev	(8.775.304)	(7.248.096)
Stroški dela	(15.853.415)	(14.718.781)
Stroški plač	(10.859.275)	(10.056.099)
Stroški socialnih zavarovanj	(2.255.569)	(3.024.705)
- Stroški pokojninskih zavarovanj	(1.395.293)	(1.587.185)
- Stroški drugih socialnih zavarovanj	(860.276)	(1.437.520)
Prevrednotovalni stroški dela	(341.794)	(328.535)
Drugi stroški dela	(2.396.777)	(1.309.442)
Odpisi vrednosti	(3.558.966)	(3.827.396)
Amortizacija in prevrednotovalni poslovni odhodki pri neopredmetenih dolgoročnih sredstvih in opredmetenih osnovnih sredstvih	(3.466.317)	(3.611.227)
Prevrednotovalni poslovni odhodki pri obratnih sredstvih	(92.649)	(216.169)
Drugi poslovni odhodki	(6.582.188)	(6.247.252)
<b>Dobiček iz poslovanja</b>	<b>6.115.362</b>	<b>4.067.297</b>
<b>Finančni prihodki</b>	<b>1.162.463</b>	<b>1.205.985</b>
Finančni prihodki iz deležev	144.140	133.939
Prihodki na podlagi deležev v pridruženih družbah	2.954	
Drugi finančni prihodki iz deležev	141.186	133.939
Finančni prihodki iz dolgoročnih in kratkoročnih terjatev	1.018.323	1.072.046
Finančni prihodki iz obresti in terjatev do pridruženih podjetij	1.044	5.781
Drugi finančni prihodki iz obresti in terjatev	1.017.279	1.066.265
<b>Finančni odhodki</b>	<b>(866.727)</b>	<b>(1.742.277)</b>
Finančni odhodki za odpise dolgoročnih in kratkoročnih finančnih naložb	(105.375)	(32.811)
Prevrednotovalni finančni odhodki pri finančnih naložbah pridruženih podjetij	(32.267)	(2.460)
Drugi prevrednotovalni finančni odhodki	(73.108)	(30.351)
Finančni odhodki za obresti in iz drugih obveznosti	(761.352)	(1.709.466)
Drugi finančni odhodki za obresti in iz drugih obveznosti	(761.352)	(1.709.466)
<b>Čisti poslovni izid iz rednega delovanja</b>	<b>6.411.098</b>	<b>3.531.004</b>
Izredni prihodki	98.252	705.009
Izredni odhodki	(47.928)	(29.628)
Izredni odhodki brez prevrednotovalnega popravka kapitala	(47.928)	(29.628)
<b>Poslovni izid zunaj rednega delovanja</b>	<b>50.324</b>	<b>675.381</b>
Davek iz dobička	(1.219.985)	(1.007.315)
<b>ČISTI DOBIČEK POSLOVNEGA LETA</b>	<b>5.241.437</b>	<b>3.199.069</b>
<b>Od tega dobiček manjšinskih lastnikov</b>	<b>235.359</b>	<b>630.207</b>
<b>Od tega dobiček lastnikov obvladujoče družbe</b>	<b>5.006.078</b>	<b>2.568.862</b>

## Skupinska bilanca stanja za leto, končano 31. 12. 1004

(v 000 SIT)	31.12.2004	31.12.2003
<b>Sredstva</b>	<b>66.178.889</b>	<b>49.927.279</b>
<b>Stalna sredstva</b>	<b>47.754.469</b>	<b>36.057.677</b>
Neopredmetena dolgoročna sredstva	4.996.127	2.410.787
Dolgoročno odloženi stroški poslovanja	4.244.859	32.843
Dolgoročne premoženjske pravice	439.894	1.978.155
Predujmi za neopredmetena dolgoročna sredstva	358.035	
Uskupinjevalno dobro ime	14.107	21.158
Druga neopredmetena dolgoročna sredstva	239.324	20.596
Neopredmetena dolg. sreds. v pridobivanju	57.943	
Opredmetena osnovna sredstva	38.576.738	29.399.003
Zemljišča in zgradbe	30.616.277	24.567.518
- Zemljišča	4.269.299	2.817.204
- Zgradbe	26.346.978	21.750.313
Proizvajalne naprave in stroji	182.105	160.516
Druge naprave in oprema	6.622.127	3.335.976
Osnovna sredstva, ki se pridobivajo	1.156.229	1.334.993
- Predujmi za pridobitev opredmetenih osnovnih sredstev	20.268	35.858
- Opredmetena osnovna sredstva v gradnji in izdelavi	1.135.961	1.299.135
Dolgoročne finančne naložbe	4.181.604	4.247.887
Deleži v lasti manjšinskih delničarjev skupini	0	0
Deleži v pridruženih podjetjih	719.716	627.320
Dolgoročne finančne terjatve do pridruženih podjetij	0	0
Drugi dolgoročni deleži	3.084.391	3.440.396
Naložbene nepremičnine		8.723
Druge dolgoročne finančne terjatve	377.497	171.448
Lastni deleži	0	0
<b>Gibliva sredstva</b>	<b>15.810.680</b>	<b>12.614.384</b>
Zaloge	1.479.825	1.049.857
Material	366.396	259.580
Trgovsko blago	1.105.994	777.012
Predujmi dani tretjim	7.435	13.264
Poslovne terjatve	4.911.821	4.191.851
Dolgoročne poslovne terjatve	1.097.959	1.092.828
Druge dolgoročne poslovne terjatve		1.092.828
Kratkoročne poslovne terjatve	3.813.862	3.099.023
Kratkoročne poslovne terjatve do kupcev	1.477.613	1.261.336
Kratkoročne terjatve do pridruženih podjetij	10.996	17.722
Kratkoročne poslovne terjatve do drugih	2.325.253	1.819.965
Kratkoročne finančne naložbe	5.340.254	3.851.951
Kratkoročno kupljene delnice	155.650	604.427
Kratkoročne finančne naložbe do drugih	5.184.604	3.247.524
Dobroimetja pri bankah, čeki in gotovina	4.078.780	3.520.725
<b>Aktivne časovne razmejitve</b>	<b>2.613.740</b>	<b>1.255.218</b>

## Skupinska bilanca stanja za leto, končano 31. 12. 1004

(v 000 SIT)	31.12.2004	31.12.2003
<b>Obveznosti do virov sredstev</b>	<b>66.178.889</b>	<b>49.927.279</b>
<b>Kapital lastnikov obvladujoče družbe</b>	<b>28.534.955</b>	<b>23.756.460</b>
Vpoklicani kapital	6.788.634	6.788.634
Osnovni kapital	6.788.634	6.788.634
Rezerve iz dobička	11.004.270	7.633.983
Zakonske rezerve	1.270.849	1.270.849
Druge rezerve iz dobička	9.733.421	6.363.134
Preneseni čisti poslovni izid	1.844.714	1.820.584
Preostanek čistega dobička poslovnega leta	2.620.839	1.272.213
Prevrednotovalni popravki kapitala	6.276.118	6.237.477
Spločni prevrednotovalni popravek kapitala	6.221.471	6.221.471
Posebni prevrednotovalni popravki kapitala	54.647	16.006
Prevedbeni popravek kapitala	380	3.569
<b>Kapital manjšinskih lastnikov</b>	<b>8.216.336</b>	<b>6.236.651</b>
Čisti poslovni izid posl. leta, ki pripada manj. lastnikom	235.359	630.208
Druge sestavine kapitala manjšinskih lastnikov	7.980.977	5.606.443
<b>Rezervacije</b>	<b>2.700.285</b>	<b>1.563.232</b>
<b>Dolgoročne rezervacije</b>	<b>2.700.285</b>	<b>1.563.232</b>
Dolgoročne rezervacije iz prejetih dotacij za osnovna sredstva		9.826
Druge dolgoročne rezervacije	256.511	34.765
Uskupinjevalno slabo ime	2.443.774	1.518.641
<b>Finančne in poslovne obveznosti</b>	<b>24.808.873</b>	<b>17.652.201</b>
Dolgoročne finančne obveznosti	8.106.027	5.557.047
Dolgoročne finančne obveznosti do bank	6.512.386	3.737.073
Dolgoročne finančne obveznosti do drugih	1.593.641	1.819.974
Dolgoročne poslovne obveznosti	50.213	328.191
Dolgoročne poslovne obveznosti do drugih	50.213	328.191
Kratkoročne finančne in poslovne obveznosti	16.652.633	11.766.963
Kratkoročne finan in posl.obveznosti do pridruženih podj.	0	6.187
Kratkoročne finančne obveznosti do bank	8.045.374	3.741.088
Kratkoročne poslovne obveznosti na podlagi predujmov	93.132	17.372
Kratkoročne poslovne obveznosti do dobaviteljev	2.942.311	2.307.582
Kratkoročne finančne in poslovne obveznosti do drugih	5.571.816	5.694.734
<b>Pasivne časovne razmejitve</b>	<b>1.918.440</b>	<b>718.735</b>

## Skupinski izkaz finančnega izida za leto, končano 31. 12. 1004

(v 000 SIT)	31.12.2004	31.12.2003
<b>FINANČNI TOKOVI PRI POSLOVANJU</b>		
<b>Pritoki pri poslovanju</b>	<b>45.174.583</b>	<b>39.805.633</b>
Poslovni prihodki	45.970.904	40.612.730
Izredni prihodki, ki se nanašajo na poslovanje	98.252	35.976
Začetne manj končne poslovne terjatve	(812.619)	(774.753)
Začetne manj končne aktivne kratkoročne časovne razmejitev	(81.954)	(68.320)
<b>Odtoki pri poslovanju</b>	<b>(38.236.791)</b>	<b>(34.930.195)</b>
Poslovni odhodki brez amortizacije in dolgoročnih rezervacij	(37.191.478)	(32.886.305)
Izredni odhodki, ki se nanašajo na poslovanje	(47.928)	(29.629)
Davki iz dobička in drugi davki, ki niso zajeti v poslovnih odhodkih	(1.219.985)	(1.007.315)
Končne manj začetne zaloge	(429.968)	(158.175)
Začetni manj končni poslovni dolgovi	613.092	(266.515)
Začetne manj končne pasivne kratkoročne časovne razmejitev	39.476	(582.256)
<b>Prebitek pritokov pri poslovanju</b>	<b>6.937.792</b>	<b>4.875.438</b>
<b>FINANČNI TOKOVI PRI NALOŽBENJU</b>		
<b>Pritoki pri naložbenju</b>	<b>66.407</b>	<b>2.655.759</b>
Finančni prihodki, ki se nanašajo na naložbenje	144.140	133.939
Pobotano zmanjšanje dolgoročnih finančnih naložb	(77.733)	2.521.820
Pobotano zmanjšanje kratkoročnih finančnih naložb	0	0
<b>Odtoki pri naložbenju</b>	<b>(16.497.569)</b>	<b>(7.359.558)</b>
Finančni odhodki, ki se nanašajo na naložbenje	0	(2.460)
Pobotano povečanje neopredmetenih osnovnih sredstev (razen za prevrednotenje)	(2.585.340)	(811.557)
Pobotno povečanje opredmetenih osnovnih sredstev	(12.423.926)	(3.704.747)
Pobotano povečanje dolgoročnih finančnih naložb (razen za prevrednotenje)	0	0
Pobotano povečanje kratkoročnih finančnih naložb (razen za prevrednotenje)	(1.488.303)	(2.840.794)
<b>Prebitek odtokov pri naložbenju</b>	<b>(16.431.162)</b>	<b>(4.703.799)</b>
<b>FINANČNI TOKOVI PRI FINANCIRANJU</b>		
<b>Pritoki pri financiranju</b>	<b>11.079.000</b>	<b>4.696.706</b>
Finančni prihodki, ki se nanašajo na financiranje	1.018.323	1.072.046
Povečanje dolgoročnih rezervacij	1.353.695	
Pobotano povečanje manjšinskega kapitala	1.744.326	2.068.645
Pobotano povečanje dolgoročnih finančnih dolgov (razen za prevrednotenje)	2.548.980	0
Pobotano povečanje kratkoročnih finančnih dolgov (razen za prevrednotenje)	4.413.676	1.556.015
<b>Odtoki pri financiranju</b>	<b>(1.024.386)</b>	<b>(3.751.216)</b>
Finančni odhodki, ki se nanašajo na financiranje (razen za prevrednotenje)	(761.352)	(1.709.466)
Izredni odhodki, ki se nanašajo na financiranje	0	0
Zmanjšanje kapitala obvladujočih lastnikov (brez čiste izgube poslovnega leta)	(263.034)	(425.238)
Pobotno zmanjšanje dolgoročnih rezervacij	0	0
<b>Pobotno zmanjšanje dolgoročnih finančnih dolgov (razen za prevrednotenje)</b>		<b>(1.616.512)</b>
<b>Pobotno zmanjšanje kratkoročnih finančnih dolgov</b>	<b>0</b>	<b>0</b>
<b>Prebitek pritokov pri financiranju ali prebitek odtokov pri financiranju</b>	<b>10.054.614</b>	<b>945.490</b>
<b>KONČNO STANJE DENARNIH SREDSTEV IN NJIHOVIH USTREZNIKOV</b>		
<b>Finančni izid v obdobju</b>	<b>561.244</b>	<b>1.117.129</b>
Tečajne razlike pri prevedbi	(3.189)	2.793
<b>Začetno stanje denarnih sredstev in njihovih ustreznikov</b>	<b>3.520.725</b>	<b>2.400.803</b>



**BDO EOS Revizija d.o.o.**  
Družba za revidiranje

Dunajska cesta 106  
SI-1000 Ljubljana, Slovenija  
Tel.: +386 1 5300920  
Fax: +386 1 5300921  
E-mail: info@eos.si

**Lastnikom družbe:**  
**Skupina HIT d.d.**  
**Delpinova 7a**  
**ŠEMPETER**

## REVIZORJEVO POROČILO

Revidirali smo priloženo konsolidirano bilanco stanja gospodarske družbe HIT d.d. na dan 31. decembra 2004 ter z njo povezane izkaz poslovnega izida, izkaz finančnega izida, izkaz gibanja kapitala in prilogo k računovodskim izkazom za tedaj končano leto. Pregledali smo tudi poslovno poročilo uprave. Za te računovodske izkaze je odgovorna uprava gospodarske družbe, naša naloga pa je na podlagi revizije izraziti mnenje o teh računovodskih izkazih.

Revizijo smo opravili v skladu z mednarodnimi standardi revidiranja. Ti zahtevajo od nas načrtovanje in izvedbo revizije za pridobitev primerne zagotovila, da računovodski izkazi ne vsebujejo bistveno napačnih navedb. Revizija vključuje preizkuševalno preverjanje dokazov o zneskih in razkritjih v računovodskih izkazih. Revizija vključuje tudi presojanje uporabljenih računovodskih načel in pomembnih ocen posloводства oziroma uprave ter ovrednotenje celovite predstavitve računovodskih izkazov. Prepričani smo, da je naša revizija primerna podlaga za naše mnenje.

Po našem mnenju so konsolidirani računovodski izkazi s prilogo iz prvega odstavka v vseh bistvenih pogledih poštena predstavitev finančnega stanja gospodarske družbe HIT d.d. na dan 31. decembra 2004, poslovnega izida in finančnega izida njenega poslovanja ter gibanja kapitala v tedaj končanem letu v skladu s slovenskimi računovodskimi standardi.

Poslovno poročilo je skladno z revidiranimi računovodskimi izkazi.

Ne da bi izrazili pridržke, opozarjamo na točko 12.1.33 pojasnil k računovodskim izkazom. Družba HIT d.d. je v okviru aktivnih časovnih razmejitev pripoznala za 1.220.726 tisoč SIT davkov in prispevkov po zapisniku DURS Posebni davčni urad Ljubljana z dne 31.12.2004, ki se nanaša na obdobje pregleda poslovnih knjig za leti 2001 in 2002. Družba je zoper zapisnik podala pripombe dne 28.2.2005. V primeru, da družbi ne bo ugodeno in se morebitni spor ne bo razrešil v korist družbe, obstaja pomembno tveganje glede obračunavanja in plačevanja davkov in prispevkov tudi v letih 2003 in 2004.

Opozarjamo tudi na točki 12.1.19 in 12.1.37 pojasnil k računovodskim izkazom. Družba izkazuje na dan 31.12.2004 med kratkoročnimi poslovnimi obveznostmi za 876.273 tisoč SIT obveznosti, ki so izvirno pripoznane v letih 1991, 1992 in 1993. Pravna podlaga za pripoznanje teh obveznosti je dvomljiva. Vrhovno sodišče RS je o pritožbi družbe HIT d.d. v sporu z Agencijo RS za revidiranje lastninskega preoblikovanja podjetij razsodilo v korist slednje in sicer za obveznosti iz leta 1993. Družba je prejela sodbo 5.5.2005.

Družba izkazuje na dan 31.12.2004 za 266.380 tisoč SIT poslovnih obveznosti izvirno pripoznanih v letu 1994 ter za 326.014 tisoč SIT poslovnih terjatev izvirno pripoznanih v istem letu po odločbi Agencije RS za plačilni promet, nadziranje in informiranje, Podružnica Nova Gorica izdani v postopku lastninskega preoblikovanja družbe. V tej zadevi, ki je predmet spora, družba pričakuje odločitev sodišča.

Ljubljana, 8.6.2005



Direktorica:  
mag. Knez Nadja  
pooblaščenca revizorka

BDO International je mednarodna skupina revizijskih in svetovalnih družb, imenovanih BDO družbe članice, ki opravljajo storitve za mednarodne naročnike. Vsaka BDO družba članica je samostojna pravna oseba v svoji državi.

Okrožno sodišče v Ljubljani, vl.št. 1/26892/00  
Osnovni kapital: 2.100.000 SIT  
Matična št.: 5913691  
Davčna št.: 94637920  
Skupna zavarovalna vsota: 1.750.000 EUR

Reg. št. pri Slovenskem inštitutu za revizijo RD-A-35/95  
Pooblaščenca revizorka:  
Vesna Čerke, DPR-1/00-18,  
Nadja Knez, DPR-1/00-54 in  
Mateja Vrankar, DPR-1/00-138

# Revizorjevo poročilo

## Odvisne družbe

### Casino Kobarid, d. d.

Postaja 4, SI 5216 Most na Soči, Slovenija

Direktor: Matej Paradiž

tel: +386 (0)5 388 45 00;

faks: +386 (0)5 388 45 10

info@aurora.si; www.hit.si

### Hit Interactive N. V.

Emancipatie Boulevard 31, PO Box 6052,

Curaçao

Nizozemski Antili

Direktor: Borut Rojs

tel: +599 9 734 11 00;

faks: +599 9 734 11 10

info@hitstardust.com;

www.hitstardust.com

### ICIT, Inovacijski center

#### igralniških tehnologij, d. o. o.

Žnidarčičeva 19, SI 5290

Šempeter pri Gorici

Direktor: Valter Reščič

tel: +386 (0)5 336 45 06

valter.rescic@siol.com

### Hit Netherland Antilles N. V.

J. A. Abraham Blvd. 80, Kralendijk,

Bonaire

Nizozemski Antili

Družba je trenutno v mirovanju.

## Krovna družba

### Hit, d. d.

Delpinova 7a, SI 5000 Nova Gorica, Slovenija

Predsednik uprave: Branko Tomažič

tel: +386 (0)5 336 40 00; faks: +386 (0)5 302 64 30

info@hit.si; www.hit.si

### HTP Gorenjka, d. d.

Borovška 99, SI 4280 Kranjska Gora, Slovenija

Direktorica: Marjana Novak

tel: +386 (0)4 588 41 00; faks: +386 (0)4 588 44 79

info@htp-gorenjka.si; www.htp-gorenjka.si

### Skupina Daimond

Žnidarčičeva ulica 19, SI 5290 Šempeter pri Gorici, Slovenija

Direktor: Dragan Valenčič

tel: +386 (0)5 393 89 00; faks: +386 (0)5 393 89 09

daimond@siol.net; www.daimond.si

### Kompas hoteli, d. d.

Borovška 100, SI 4280 Kranjska Gora, Slovenija

Direktorica: Tina Habjanič

tel: +386 (0)4 588 16 61; faks: +386 (0)4 588 17 76

info@hoteli-kompas.si; www.hoteli-kompas.si

### Hit Coloseum, d. o. o.

Terezije bb, KSC Skenderija, PP 497, 71000 Sarajevo, Bosna i Hercegovina.

Direktor: Matija Blažič

tel: +387 33 250 860; faks: +387 33 250 861

coloseum@hit-bih.ba; www.coloseum-club.com

### Hit Montenegro, d. o. o.

Pržno, 85315 Sveti Stefan, Srbija i Crna Gora

Direktor: Miran Čurin

tel: +381 86 410 100; faks: +381 86 410 191

hotel@maestral.info; www.maestral.info

## Osebna izkaznica skupine Hit

**Letno poročilo 2004**

Izdal in založil  
**Hit, d. d., Nova Gorica**  
Oblikovanje  
**Agencija Arih**  
Fotografija  
**Getty Images,**  
**arhiv Hit d. d.**  
Tisk  
**Tiskarna Hren**

Ponatis in razmnoževanje nista dovoljena.

